

Tværgående rapport

Århus Sygehus - indlagte - 2006 - på afsnitsniveau

Læsevejledning

Oversigten viser resultatet af patienttilfredshedsundersøgelsen på sengeafdelinger på Århus Sygehus 2006.

Når de enkelte afdelinger har valgt at opdele svarene på sengeafsnit, er svarene udspecificeret for disse enheder.

Udskriften er ukommenteret, og har på den måde karakter af et opslagskatalog.

Udskriften viser først en oversigt over "*Medvirkende afdelingers svarprocenter*". Her kan man danne sig et overblik over datagrundlaget for den samlede udskrift. Man kan se de konkrete afdelingsnavne, hvornår de udvalgte undersøgelser er gennemført, hvor mange patientsvar undersøgelserne er baseret på, hvilken svarprocent der blev opnået i de enkelte undersøgelser, og fra hvilket sygehus resultaterne kommer.

Herefter vises patienternes svar på undersøgelsens forskellige spørgsmål. Først helhedsvurderingen, så de mere specifikke tilfredshedsspørgsmål. For hvert spørgsmål vises svarfordelingen først grafisk, derefter i procent. Resultatet for det enkelte spørgsmål starter altid på en ny side med angivelse af spørgsmålets formulering i en ramme.

Når man læser udskriften, skal man hele tiden være opmærksom på, at afdelingers/afsnits arbejdsopgaver kan være så forskellige, at det kan have begrænset relevans at sammenligne.

Undersøgelsens data kan findes på www.sundhed.dk under Århus Amt. Herfra kan der laves oversigter over de afdelinger man ønsker at måle sine resultater imod. Der er data fra 2000, 2002, 2004 og 2006. Og dataene omfatter svar fra indlagte patienter, ambulante patienter, dagkirurgiske patienter og medicinske dagpatienter. Også patienternes kommentarer til helhedsvurderingen kan ses her. Alt sammen opdelt på afdelings- eller afsnitsniveau.

Der er også lavet tilsvarende undersøgelser i Viborg Amt 2001 og 2005 samt enkelte undersøgelser fra afdelinger i Ribe Amt og Fyns Amt. I foråret 2006 vil der også blive lavet undersøgelser på Sahlgrenska Universitetssjukhuset i Göteborg. Det er dog kun resultater fra Århus Amt og Viborg Amt, der kan findes på sundhed.dk.

Der henvises i øvrigt til hjemmesiden www.aaa.dk/aaa/kva-ptus.htm, hvor alle undersøgelsesrapporter fra de nyeste målinger i Århus Amt kan ses i deres fulde udstrækning, herunder de righoldige kommentarer fra patienterne.

For en beskrivelse af undersøgelsens metode og data, herunder overvejelser om statistisk usikkerhed, henvises til undersøgelsens delrapporter eller til publikationen: “Hvad oplever patienten på sygehuset. Et afdelingsbaseret koncept til systematisk indsamling af patientoplevelser på somatiske sygehuse”. Delpublikation nr. 2 i skriftserien om “De mellem menneskelige relationer”. Erik Riiskjær, Kvalitetsafdelingen. Publikationen kan ses i sin fulde længde på www.patient-relationer.dk

Kvalitetsafdelingen

1. juni 2006

Medvirkende afdelingers/afsnits svarprocenter

Afdelingsnavn	Udsendt	Modtagne	Svar%	Tidspunkt
Århus Sygehus-indlagte-4. runde	6.602	3.380	51,2%	
Århus Sygehus				<i>februar 2006</i>
<i>Dermato-Venerologisk Afdeling S</i>	<i>126</i>	<i>70</i>	<i>55,6%</i>	
<i>Geriatrisk Afdeling G</i>	<i>300</i>	<i>136</i>	<i>45,3%</i>	
<i>Hæmatologisk Afdeling R</i>	<i>200</i>	<i>106</i>	<i>53,0%</i>	
<i>Kirurgisk Afdeling P</i>	<i>418</i>	<i>248</i>	<i>59,3%</i>	
<i>Kirurgisk Gastroenterologisk Afd. L</i>	<i>388</i>	<i>219</i>	<i>56,4%</i>	
<i>Lungemedicinsk Afdeling B</i>	<i>305</i>	<i>155</i>	<i>50,8%</i>	
<i>Medicinsk Afdeling M</i>	<i>509</i>	<i>202</i>	<i>39,7%</i>	
<i>Medicinsk Afdeling V</i>	<i>254</i>	<i>101</i>	<i>39,8%</i>	
<i>Medicinsk-Endokrinologisk Afd. C</i>	<i>364</i>	<i>155</i>	<i>42,6%</i>	
<i>Medicinsk-Kardiologisk Afd. A</i>	<i>550</i>	<i>251</i>	<i>45,6%</i>	
<i>Neurokirurgisk Afdeling NK</i>	<i>361</i>	<i>185</i>	<i>51,2%</i>	
<i>Neurologisk Afdeling F</i>	<i>390</i>	<i>166</i>	<i>42,6%</i>	
<i>Onkologisk Afdeling D</i>	<i>424</i>	<i>239</i>	<i>56,4%</i>	
<i>Ortopædkirurgisk Afd. E</i>	<i>595</i>	<i>349</i>	<i>58,7%</i>	
<i>Plastikkirurgisk Afdeling Z</i>	<i>274</i>	<i>188</i>	<i>68,6%</i>	
<i>Respirationscenter Vest, Anæst. Afd.</i>	<i>150</i>	<i>76</i>	<i>50,7%</i>	
<i>Reumatologisk Afdeling U</i>	<i>121</i>	<i>78</i>	<i>64,5%</i>	
<i>Sengeafdelinger Samsø Sygehus</i>	<i>141</i>	<i>57</i>	<i>40,4%</i>	
<i>Tand, mund- og kæbekirurgisk Afd. O</i>	<i>191</i>	<i>103</i>	<i>53,9%</i>	
<i>Øjenafdeling J</i>	<i>142</i>	<i>94</i>	<i>66,2%</i>	
<i>Øre-, Næse- og Halsafdeling H</i>	<i>399</i>	<i>202</i>	<i>50,6%</i>	

Hvad er dit samlede indtryk af afdelingen?

Afdelings- / afsnitsnavn

		4 eller 5 stjerner	1, 2 eller 3 stjerner	Antal
Århus Sygehus-indlagte-4. runde		82,1%	17,9%	3.315
Århus Sygehus				
<i>Dermato-Venerologisk Afdeling S</i>		77,1%	22,9%	70
<i>Geriatrisk Afdeling G</i>		84,5%	15,5%	129
Afsnit G1		72,4%	27,6%	29
Afsnit G2		81,5%	18,5%	27
Afsnit G3		100,0%	0,0%	16
Afsnit G4		91,9%	8,1%	37
Afsnit G5		80,0%	20,0%	20
<i>Hæmatologisk Afdeling R</i>		81,1%	18,9%	106
Afsnit 70		75,9%	24,1%	58
Afsnit 170		87,5%	12,5%	48
<i>Kirurgisk Afdeling P</i>		76,5%	23,5%	243
Afsnit 240		82,6%	17,4%	92
Afsnit 260		78,1%	21,9%	73
Afsnit 280		67,9%	32,1%	78
<i>Kirurgisk Gastroenterologisk Afd. L</i>		68,5%	31,5%	213
Afsnit L2		73,6%	26,4%	106
Afsnit L3		63,6%	36,4%	107
<i>Lungemedicinsk Afdeling B</i>		79,6%	20,4%	147
Afsnit B1		75,8%	24,2%	33
Afsnit B2		78,6%	21,4%	28
Afsnit B5		81,4%	18,6%	86
<i>Medicinsk Afdeling M</i>		81,6%	18,4%	196
Afsnit M2		82,6%	17,4%	86
Afsnit M3		78,6%	21,4%	42
Visitationsafsnit MVA		82,4%	17,6%	68
<i>Medicinsk Afdeling V</i>		72,0%	28,0%	100








Hvad er dit samlede indtryk af afdelingen?

Afdelings- / afsnitsnavn

Afdelings- / afsnitsnavn	4 eller 5 stjerner	1, 2 eller 3 stjerner	Antal
Århus Sygehus-indlagte-4. runde	82,1%	17,9%	3.315
Århus Sygehus			
<i>Medicinsk-Endokrinologisk Afd. C</i>	78,7%	21,3%	150
Afsnit 120	74,3%	25,7%	70
Afsnit 160	82,5%	17,5%	80
<i>Medicinsk-Kardiologisk Afd. A</i>	70,9%	29,1%	247
Afsnit A220	64,9%	35,1%	74
Akut Hjertemedicinsk afsnit	78,9%	21,1%	71
Medicinsk Visitations afsnit	69,6%	30,4%	102
<i>Neurokirurgisk Afdeling NK</i>	87,2%	12,8%	180
Afsnit NSA5 og NSA6	88,6%	11,4%	149
Afsnit NIA1 og NIA2	80,6%	19,4%	31
<i>Neurologisk Afdeling F</i>	85,9%	14,1%	163
Afsnit F1	81,8%	18,2%	88
Afsnit F3	90,7%	9,3%	75
<i>Onkologisk Afdeling D</i>	91,5%	8,5%	236
Afsnit D1	87,5%	12,5%	56
Afsnit D2	87,8%	12,2%	41
Afsnit D3	97,6%	2,4%	41
Afsnit D4	89,7%	10,3%	58
Patienthotel ØD	97,5%	2,5%	40
<i>Ortopædkirurgisk Afd. E</i>	84,5%	15,5%	343
Afsnit E2	91,5%	8,5%	94
Afsnit E4	82,9%	17,1%	35
Afsnitt E5	82,4%	17,6%	51
Afsnit E6	79,6%	20,4%	54
Afsnit 80	81,3%	18,8%	48
Afsnit 180	83,6%	16,4%	61
<i>Plastikkirurgisk Afdeling Z</i>	90,9%	9,1%	186

Hvad er dit samlede indtryk af afdelingen?

Afdelings- / afsnitsnavn

Afdelings- / afsnitsnavn		4 eller 5 stjerner	1, 2 eller 3 stjerner	Antal
Århus Sygehus-indlagte-4. runde		82,1%	17,9%	3.315
Århus Sygehus				
<i>Respirationscenter Vest, Anæst. Afd.</i>		88,2%	11,8%	76
<i>Reumatologisk Afdeling U</i>		81,6%	18,4%	76
<i>Sengeafdelinger Samsø Sygehus</i>		93,0%	7,0%	57
<i>Tand, mund- og kæbekirurgisk Afd. O</i>		92,2%	7,8%	102
<i>Øjenafdeling J</i>		94,6%	5,4%	93
<i>Øre-, Næse- og Halsafdeling H</i>		81,2%	18,8%	202

Forløb din modtagelse på afdelingen tilfredsstillende?

Afdelings- / afsnitsnavn

		Ja	Både og	Nej	Antal
Århus Sygehus-indlagte-4. runde		87,2%	9,3%	3,5%	3.287
Århus Sygehus					
<i>Dermato-Venerologisk Afdeling S</i>		84,6%	12,3%	3,1%	65
<i>Geriatrisk Afdeling G</i>		93,0%	4,7%	2,3%	129
Afsnit G1		88,9%	7,4%	3,7%	27
Afsnit G2		89,7%	6,9%	3,4%	29
Afsnit G3		100,0%	0,0%	0,0%	15
Afsnit G4		94,7%	2,6%	2,6%	38
Afsnit G5		95,0%	5,0%	0,0%	20
<i>Hæmatologisk Afdeling R</i>		82,1%	14,2%	3,8%	106
Afsnit 70		77,6%	19,0%	3,4%	58
Afsnit 170		87,5%	8,3%	4,2%	48
<i>Kirurgisk Afdeling P</i>		85,1%	10,9%	4,0%	248
Afsnit 240		90,5%	6,3%	3,2%	95
Afsnit 260		78,7%	13,3%	8,0%	75
Afsnit 280		84,6%	14,1%	1,3%	78
<i>Kirurgisk Gastroenterologisk Afd. L</i>		76,9%	13,4%	9,7%	216
Afsnit L2		74,5%	15,1%	10,4%	106
Afsnit L3		79,1%	11,8%	9,1%	110
<i>Lungemedicinsk Afdeling B</i>		90,1%	7,3%	2,6%	151
Afsnit B1		83,3%	8,3%	8,3%	36
Afsnit B2		88,5%	7,7%	3,8%	26
Afsnit B5		93,3%	6,7%	0,0%	89
<i>Medicinsk Afdeling M</i>		85,5%	8,8%	5,7%	193
Afsnit M2		84,5%	10,7%	4,8%	84
Afsnit M3		82,5%	7,5%	10,0%	40
Visitationsafsnit MVA		88,4%	7,2%	4,3%	69
<i>Medicinsk Afdeling V</i>		75,3%	14,4%	10,3%	97

Forløb din modtagelse på afdelingen tilfredsstillende?

Afdelings- / afsnitsnavn

Afdelings- / afsnitsnavn	Ja	Både og	Nej	Antal
Århus Sygehus-indlagte-4. runde	87,2%	9,3%	3,5%	3.287
Århus Sygehus				
<i>Medicinsk-Endokrinologisk Afd. C</i>	91,8%	7,5%	0,7%	146
Afsnit 120	95,5%	4,5%	0,0%	67
Afsnit 160	88,6%	10,1%	1,3%	79
<i>Medicinsk-Kardiologisk Afd. A</i>	87,6%	10,7%	1,7%	242
Afsnit A220	84,5%	14,1%	1,4%	71
Akut Hjertemedicinsk afsnit	94,3%	4,3%	1,4%	70
Medicinsk Visitations afsnit	85,1%	12,9%	2,0%	101
<i>Neurokirurgisk Afdeling NK</i>	87,3%	8,1%	4,6%	173
Afsnit NSA5 og NSA6	88,0%	8,0%	4,0%	150
Afsnit NIA1 og NIA2	82,6%	8,7%	8,7%	23
<i>Neurologisk Afdeling F</i>	90,0%	7,5%	2,5%	160
Afsnit F1	86,0%	11,6%	2,3%	86
Afsnit F3	94,6%	2,7%	2,7%	74
<i>Onkologisk Afdeling D</i>	94,4%	4,7%	0,9%	234
Afsnit D1	92,9%	5,4%	1,8%	56
Afsnit D2	92,3%	5,1%	2,6%	39
Afsnit D3	95,1%	4,9%	0,0%	41
Afsnit D4	94,8%	5,2%	0,0%	58
Patienthotel ØD	97,5%	2,5%	0,0%	40
<i>Ortopædkirurgisk Afd. E</i>	85,2%	12,8%	2,0%	344
Afsnit E2	89,4%	10,6%	0,0%	94
Afsnit E4	78,8%	18,2%	3,0%	33
Afsnitt E5	86,5%	11,5%	1,9%	52
Afsnit E6	85,2%	14,8%	0,0%	54
Afsnit 80	80,0%	10,0%	10,0%	50
Afsnit 180	85,2%	14,8%	0,0%	61
<i>Plastikkirurgisk Afdeling Z</i>	88,8%	9,1%	2,1%	187

Forløb din modtagelse på afdelingen tilfredsstillende?

Afdelings- / afsnitsnavn

Afdelings- / afsnitsnavn	Ja	Både og	Nej	Antal
Århus Sygehus-indlagte-4. runde	87,2%	9,3%	3,5%	3.287
Århus Sygehus				
<i>Respirationscenter Vest, Anæst. Afd.</i>	96,1%	3,9%	0,0%	76
<i>Reumatologisk Afdeling U</i>	85,7%	7,8%	6,5%	77
<i>Sengeafdelinger Samsø Sygehus</i>	96,3%	1,9%	1,9%	54
<i>Tand, mund- og kæbekirurgisk Afd. O</i>	85,7%	10,2%	4,1%	98
<i>Øjenafdeling J</i>	95,7%	3,3%	1,1%	92
<i>Øre-, Næse- og Halsafdeling H</i>	84,4%	11,1%	4,5%	199

Er du tilfreds med afdelingens behandling af din sygdom?

Afdelings- / afsnitsnavn

		Ja	Både og	Nej	Antal
Århus Sygehus-indlagte-4. runde		83,2%	12,3%	4,5%	3.262
Århus Sygehus					
<i>Dermato-Venerologisk Afdeling S</i>		71,6%	25,4%	3,0%	67
<i>Geriatrisk Afdeling G</i>		85,0%	11,8%	3,1%	127
Afsnit G1		76,9%	15,4%	7,7%	26
Afsnit G2		79,3%	17,2%	3,4%	29
Afsnit G3		93,8%	6,3%	0,0%	16
Afsnit G4		89,2%	8,1%	2,7%	37
Afsnit G5		89,5%	10,5%	0,0%	19
<i>Hæmatologisk Afdeling R</i>		89,3%	10,7%	0,0%	103
Afsnit 70		86,0%	14,0%	0,0%	57
Afsnit 170		93,5%	6,5%	0,0%	46
<i>Kirurgisk Afdeling P</i>		85,1%	9,5%	5,4%	242
Afsnit 240		86,0%	8,6%	5,4%	93
Afsnit 260		89,0%	8,2%	2,7%	73
Afsnit 280		80,3%	11,8%	7,9%	76
<i>Kirurgisk Gastroenterologisk Afd. L</i>		68,5%	21,6%	9,9%	213
Afsnit L2		69,5%	18,1%	12,4%	105
Afsnit L3		67,6%	25,0%	7,4%	108
<i>Lungemedicinsk Afdeling B</i>		75,8%	19,5%	4,7%	149
Afsnit B1		74,3%	17,1%	8,6%	35
Afsnit B2		75,0%	21,4%	3,6%	28
Afsnit B5		76,7%	19,8%	3,5%	86
<i>Medicinsk Afdeling M</i>		79,0%	14,4%	6,7%	195
Afsnit M2		79,1%	17,4%	3,5%	86
Afsnit M3		69,0%	19,0%	11,9%	42
Visitationsafsnit MVA		85,1%	7,5%	7,5%	67
<i>Medicinsk Afdeling V</i>		76,8%	16,2%	7,1%	99

Er du tilfreds med afdelingens behandling af din sygdom?

Afdelings- / afsnitsnavn

		Ja	Både og	Nej	Antal
Århus Sygehus-indlagte-4. runde		83,2%	12,3%	4,5%	3.262
Århus Sygehus					
<i>Medicinsk-Endokrinologisk Afd. C</i>		84,6%	11,9%	3,5%	143
Afsnit 120		78,8%	18,2%	3,0%	66
Afsnit 160		89,6%	6,5%	3,9%	77
<i>Medicinsk-Kardiologisk Afd. A</i>		73,6%	19,2%	7,1%	239
Afsnit A220		67,1%	24,7%	8,2%	73
Akut Hjertemedicinsk afsnit		79,2%	16,7%	4,2%	72
Medicinsk Visitations afsnit		74,5%	17,0%	8,5%	94
<i>Neurokirurgisk Afdeling NK</i>		84,8%	11,8%	3,4%	178
Afsnit NSA5 og NSA6		83,1%	13,5%	3,4%	148
Afsnit NIA1 og NIA2		93,3%	3,3%	3,3%	30
<i>Neurologisk Afdeling F</i>		87,8%	8,3%	3,8%	156
Afsnit F1		83,3%	11,9%	4,8%	84
Afsnit F3		93,1%	4,2%	2,8%	72
<i>Onkologisk Afdeling D</i>		89,1%	9,2%	1,7%	229
Afsnit D1		90,7%	7,4%	1,9%	54
Afsnit D2		87,5%	7,5%	5,0%	40
Afsnit D3		90,0%	10,0%	0,0%	40
Afsnit D4		87,3%	10,9%	1,8%	55
Patienthotel ØD		90,0%	10,0%	0,0%	40
<i>Ortopædkirurgisk Afd. E</i>		86,2%	8,5%	5,3%	341
Afsnit E2		89,1%	7,6%	3,3%	92
Afsnit E4		88,2%	0,0%	11,8%	34
Afsnitt E5		86,5%	9,6%	3,8%	52
Afsnit E6		90,6%	5,7%	3,8%	53
Afsnit 80		78,0%	12,0%	10,0%	50
Afsnit 180		83,3%	13,3%	3,3%	60
<i>Plastikkirurgisk Afdeling Z</i>		89,1%	9,8%	1,1%	183

Er du tilfreds med afdelingens behandling af din sygdom?

Afdelings- / afsnitsnavn

Afdelings- / afsnitsnavn	Ja	Både og	Nej	Antal
Århus Sygehus-indlagte-4. runde	83,2%	12,3%	4,5%	3.262
Århus Sygehus				
<i>Respirationscenter Vest, Anæst. Afd.</i>	93,3%	2,7%	4,0%	75
<i>Reumatologisk Afdeling U</i>	74,4%	17,9%	7,7%	78
<i>Sengeafdelinger Samsø Sygehus</i>	77,4%	20,8%	1,9%	53
<i>Tand, mund- og kæbekirurgisk Afd. O</i>	95,1%	3,9%	1,0%	102
<i>Øjenafdeling J</i>	96,7%	3,3%	0,0%	92
<i>Øre-, Næse- og Halsafdeling H</i>	85,4%	9,1%	5,6%	198

Lyttede lægerne med interesse, når du sagde noget?

Afdelings- / afsnitsnavn

		Ja	Både og	Nej	Antal
Århus Sygehus-indlagte-4. runde		80,7%	15,6%	3,7%	3.188
Århus Sygehus					
<i>Dermato-Venerologisk Afdeling S</i>		83,3%	16,7%	0,0%	66
<i>Geriatrisk Afdeling G</i>		80,8%	13,3%	5,8%	120
Afsnit G1		75,9%	13,8%	10,3%	29
Afsnit G2		85,7%	10,7%	3,6%	28
Afsnit G3		87,5%	12,5%	0,0%	16
Afsnit G4		75,0%	14,3%	10,7%	28
Afsnit G5		84,2%	15,8%	0,0%	19
<i>Hæmatologisk Afdeling R</i>		84,3%	14,7%	1,0%	102
Afsnit 70		82,1%	16,1%	1,8%	56
Afsnit 170		87,0%	13,0%	0,0%	46
<i>Kirurgisk Afdeling P</i>		82,2%	16,1%	1,7%	236
Afsnit 240		85,7%	13,2%	1,1%	91
Afsnit 260		87,8%	10,8%	1,4%	74
Afsnit 280		71,8%	25,4%	2,8%	71
<i>Kirurgisk Gastroenterologisk Afd. L</i>		71,3%	19,1%	9,6%	209
Afsnit L2		74,0%	18,0%	8,0%	100
Afsnit L3		68,8%	20,2%	11,0%	109
<i>Lungemedicinsk Afdeling B</i>		78,0%	18,7%	3,3%	150
Afsnit B1		70,3%	21,6%	8,1%	37
Afsnit B2		69,2%	26,9%	3,8%	26
Afsnit B5		83,9%	14,9%	1,1%	87
<i>Medicinsk Afdeling M</i>		75,5%	19,1%	5,3%	188
Afsnit M2		75,3%	19,8%	4,9%	81
Afsnit M3		68,3%	24,4%	7,3%	41
Visitationsafsnit MVA		80,3%	15,2%	4,5%	66
<i>Medicinsk Afdeling V</i>		75,3%	20,6%	4,1%	97








Lyttede lægerne med interesse, når du sagde noget?

Afdelings- / afsnitsnavn

		Ja	Både og	Nej	Antal
Århus Sygehus-indlagte-4. runde		80,7%	15,6%	3,7%	3.188
Århus Sygehus					
<i>Medicinsk-Endokrinologisk Afd. C</i>		76,3%	21,6%	2,2%	139
Afsnit 120		66,2%	32,3%	1,5%	65
Afsnit 160		85,1%	12,2%	2,7%	74
<i>Medicinsk-Kardiologisk Afd. A</i>		76,1%	17,5%	6,4%	234
Afsnit A220		67,6%	20,6%	11,8%	68
Akut Hjertemedicinsk afsnit		75,4%	18,8%	5,8%	69
Medicinsk Visitations afsnit		82,5%	14,4%	3,1%	97
<i>Neurokirurgisk Afdeling NK</i>		82,5%	13,3%	4,2%	166
Afsnit NSA5 og NSA6		81,7%	13,4%	4,9%	142
Afsnit NIA1 og NIA2		87,5%	12,5%	0,0%	24
<i>Neurologisk Afdeling F</i>		84,6%	12,2%	3,2%	156
Afsnit F1		82,6%	14,0%	3,5%	86
Afsnit F3		87,1%	10,0%	2,9%	70
<i>Onkologisk Afdeling D</i>		83,8%	13,1%	3,1%	229
Afsnit D1		81,8%	10,9%	7,3%	55
Afsnit D2		82,1%	15,4%	2,6%	39
Afsnit D3		82,1%	17,9%	0,0%	39
Afsnit D4		84,5%	13,8%	1,7%	58
Patienthotel ØD		89,5%	7,9%	2,6%	38
<i>Ortopædkirurgisk Afd. E</i>		80,3%	15,2%	4,5%	330
Afsnit E2		88,2%	10,8%	1,1%	93
Afsnit E4		74,2%	19,4%	6,5%	31
Afsnitt E5		70,6%	23,5%	5,9%	51
Afsnit E6		78,8%	11,5%	9,6%	52
Afsnit 80		79,6%	14,3%	6,1%	49
Afsnit 180		81,5%	16,7%	1,9%	54
<i>Plastikkirurgisk Afdeling Z</i>		83,6%	12,6%	3,8%	183

Lyttede lægerne med interesse, når du sagde noget?

Afdelings- / afsnitsnavn

		Ja	Både og	Nej	Antal
Århus Sygehus-indlagte-4. runde		80,7%	15,6%	3,7%	3.188
Århus Sygehus					
<i>Respirationscenter Vest, Anæst. Afd.</i>		90,8%	7,9%	1,3%	76
<i>Reumatologisk Afdeling U</i>		73,7%	22,4%	3,9%	76
<i>Sengeafdelinger Samsø Sygehus</i>		78,4%	21,6%	0,0%	51
<i>Tand, mund- og kæbekirurgisk Afd. O</i>		90,5%	8,4%	1,1%	95
<i>Øjenafdeling J</i>		96,6%	3,4%	0,0%	89
<i>Øre-, Næse- og Halsafdeling H</i>		81,6%	16,3%	2,0%	196

Fik du den menneskelige støtte, du havde brug for fra personalet under indlæggelsen?

Afdelings- / afsnitsnavn

		Ja	Både og	Nej	Antal
Århus Sygehus-indlagte-4. runde		84,6%	11,3%	4,1%	3.236
Århus Sygehus					
<i>Dermato-Venerologisk Afdeling S</i>		86,6%	11,9%	1,5%	67
<i>Geriatrisk Afdeling G</i>		87,7%	9,2%	3,1%	130
Afsnit G1		88,9%	3,7%	7,4%	27
Afsnit G2		83,3%	13,3%	3,3%	30
Afsnit G3		100,0%	0,0%	0,0%	16
Afsnit G4		92,1%	7,9%	0,0%	38
Afsnit G5		73,7%	21,1%	5,3%	19
<i>Hæmatologisk Afdeling R</i>		84,5%	10,7%	4,9%	103
Afsnit 70		87,5%	7,1%	5,4%	56
Afsnit 170		80,9%	14,9%	4,3%	47
<i>Kirurgisk Afdeling P</i>		84,3%	12,0%	3,7%	242
Afsnit 240		90,3%	9,7%	0,0%	93
Afsnit 260		81,1%	13,5%	5,4%	74
Afsnit 280		80,0%	13,3%	6,7%	75
<i>Kirurgisk Gastroenterologisk Afd. L</i>		72,0%	21,1%	6,9%	218
Afsnit L2		72,9%	18,7%	8,4%	107
Afsnit L3		71,2%	23,4%	5,4%	111
<i>Lungemedicinsk Afdeling B</i>		86,8%	9,9%	3,3%	151
Afsnit B1		81,1%	10,8%	8,1%	37
Afsnit B2		88,9%	7,4%	3,7%	27
Afsnit B5		88,5%	10,3%	1,1%	87
<i>Medicinsk Afdeling M</i>		83,6%	9,0%	7,4%	189
Afsnit M2		86,3%	10,0%	3,8%	80
Afsnit M3		76,7%	11,6%	11,6%	43
Visitationsafsnit MVA		84,8%	6,1%	9,1%	66
<i>Medicinsk Afdeling V</i>		73,5%	20,4%	6,1%	98

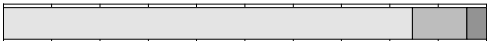






Fik du den menneskelige støtte, du havde brug for fra personalet under indlæggelsen?

Afdelings- / afsnitsnavn

		Ja	Både og	Nej	Antal
Århus Sygehus-indlagte-4. runde		84,6%	11,3%	4,1%	3.236
Århus Sygehus					
<i>Medicinsk-Endokrinologisk Afd. C</i>		86,7%	11,2%	2,1%	143
Afsnit 120		86,4%	10,6%	3,0%	66
Afsnit 160		87,0%	11,7%	1,3%	77
<i>Medicinsk-Kardiologisk Afd. A</i>		77,3%	14,3%	8,4%	238
Afsnit A220		71,2%	16,4%	12,3%	73
Akut Hjertemedicinsk afsnit		83,8%	11,8%	4,4%	68
Medicinsk Visitations afsnit		77,3%	14,4%	8,2%	97
<i>Neurokirurgisk Afdeling NK</i>		88,1%	8,5%	3,4%	177
Afsnit NSA5 og NSA6		86,4%	9,5%	4,1%	147
Afsnit NIA1 og NIA2		96,7%	3,3%	0,0%	30
<i>Neurologisk Afdeling F</i>		86,6%	10,2%	3,2%	157
Afsnit F1		84,9%	11,6%	3,5%	86
Afsnit F3		88,7%	8,5%	2,8%	71
<i>Onkologisk Afdeling D</i>		89,6%	8,7%	1,7%	231
Afsnit D1		87,0%	11,1%	1,9%	54
Afsnit D2		84,6%	10,3%	5,1%	39
Afsnit D3		90,2%	9,8%	0,0%	41
Afsnit D4		89,5%	8,8%	1,8%	57
Patienthotel ØD		97,5%	2,5%	0,0%	40
<i>Ortopædkirurgisk Afd. E</i>		83,5%	12,6%	3,9%	333
Afsnit E2		90,2%	7,6%	2,2%	92
Afsnit E4		84,8%	12,1%	3,0%	33
Afsnitt E5		80,4%	15,7%	3,9%	51
Afsnit E6		73,1%	21,2%	5,8%	52
Afsnit 80		80,9%	10,6%	8,5%	47
Afsnit 180		86,2%	12,1%	1,7%	58
<i>Plastikkirurgisk Afdeling Z</i>		93,6%	4,3%	2,1%	188




























Fik du den menneskelige støtte, du havde brug for fra personalet under indlæggelsen?

Afdelings- / afsnitsnavn

		Ja	Både og	Nej	Antal
Århus Sygehus-indlagte-4. runde		84,6%	11,3%	4,1%	3.236
Århus Sygehus					
<i>Respirationscenter Vest, Anæst. Afd.</i>		88,7%	9,9%	1,4%	71
<i>Reumatologisk Afdeling U</i>		78,9%	15,8%	5,3%	76
<i>Sengeafdelinger Samsø Sygehus</i>		98,0%	2,0%	0,0%	50
<i>Tand, mund- og kæbekirurgisk Afd. O</i>		91,8%	7,2%	1,0%	97
<i>Øjenafdeling J</i>		92,9%	4,8%	2,4%	84
<i>Øre-, Næse- og Halsafdeling H</i>		81,9%	13,0%	5,2%	193





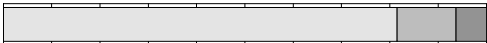
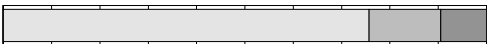











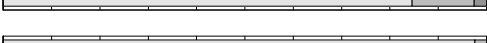









Modtog du en omhyggelig sygepleje under din indlæggelse? (af alle plejepersoner du havde med at gøre)

Afdelings- / afsnitsnavn

		Ja	Både og	Nej	Antal
Århus Sygehus-indlagte-4. runde		85,0%	11,3%	3,8%	3.205
Århus Sygehus					
<i>Dermato-Venerologisk Afdeling S</i>		83,3%	12,1%	4,5%	66
<i>Geriatrisk Afdeling G</i>		89,1%	8,5%	2,3%	129
Afsnit G1		89,7%	6,9%	3,4%	29
Afsnit G2		80,0%	16,7%	3,3%	30
Afsnit G3		93,8%	6,3%	0,0%	16
Afsnit G4		97,3%	2,7%	0,0%	37
Afsnit G5		82,4%	11,8%	5,9%	17
<i>Hæmatologisk Afdeling R</i>		81,6%	15,5%	2,9%	103
Afsnit 70		85,7%	8,9%	5,4%	56
Afsnit 170		76,6%	23,4%	0,0%	47
<i>Kirurgisk Afdeling P</i>		82,9%	12,1%	5,0%	240
Afsnit 240		90,2%	7,6%	2,2%	92
Afsnit 260		77,0%	14,9%	8,1%	74
Afsnit 280		79,7%	14,9%	5,4%	74
<i>Kirurgisk Gastroenterologisk Afd. L</i>		73,2%	16,3%	10,5%	209
Afsnit L2		75,7%	10,7%	13,6%	103
Afsnit L3		70,8%	21,7%	7,5%	106
<i>Lungemedicinsk Afdeling B</i>		92,5%	5,5%	2,1%	146
Afsnit B1		89,2%	5,4%	5,4%	37
Afsnit B2		88,9%	7,4%	3,7%	27
Afsnit B5		95,1%	4,9%	0,0%	82
<i>Medicinsk Afdeling M</i>		84,1%	12,2%	3,7%	189
Afsnit M2		86,4%	13,6%	0,0%	81
Afsnit M3		78,6%	9,5%	11,9%	42
Visitationsafsnit MVA		84,8%	12,1%	3,0%	66
<i>Medicinsk Afdeling V</i>		79,6%	16,1%	4,3%	93






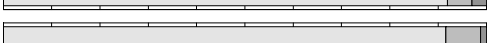


Modtog du en omhyggelig sygepleje under din indlæggelse? (af alle plejepersoner du havde med at gøre)

Afdelings- / afsnitsnavn

		Ja	Både og	Nej	Antal
Århus Sygehus-indlagte-4. runde		85,0%	11,3%	3,8%	3.205
Århus Sygehus					
<i>Medicinsk-Endokrinologisk Afd. C</i>		85,4%	10,4%	4,2%	144
Afsnit 120		88,4%	8,7%	2,9%	69
Afsnit 160		82,7%	12,0%	5,3%	75
<i>Medicinsk-Kardiologisk Afd. A</i>		81,5%	12,2%	6,3%	238
Afsnit A220		75,7%	14,9%	9,5%	74
Akut Hjertemedicinsk afsnit		85,7%	10,0%	4,3%	70
Medicinsk Visitations afsnit		83,0%	11,7%	5,3%	94
<i>Neurokirurgisk Afdeling NK</i>		84,3%	12,4%	3,4%	178
Afsnit NSA5 og NSA6		83,1%	13,5%	3,4%	148
Afsnit NIA1 og NIA2		90,0%	6,7%	3,3%	30
<i>Neurologisk Afdeling F</i>		92,2%	5,2%	2,6%	153
Afsnit F1		91,4%	4,9%	3,7%	81
Afsnit F3		93,1%	5,6%	1,4%	72
<i>Onkologisk Afdeling D</i>		91,6%	7,1%	1,3%	226
Afsnit D1		90,9%	5,5%	3,6%	55
Afsnit D2		84,6%	12,8%	2,6%	39
Afsnit D3		97,6%	2,4%	0,0%	41
Afsnit D4		91,4%	8,6%	0,0%	58
Patienthotel ØD		93,9%	6,1%	0,0%	33
<i>Ortopædkirurgisk Afd. E</i>		83,4%	12,8%	3,9%	337
Afsnit E2		90,2%	7,6%	2,2%	92
Afsnit E4		79,4%	17,6%	2,9%	34
Afsnitt E5		88,2%	9,8%	2,0%	51
Afsnit E6		77,4%	17,0%	5,7%	53
Afsnit 80		74,5%	17,0%	8,5%	47
Afsnit 180		83,3%	13,3%	3,3%	60

Modtog du en omhyggelig sygepleje under din indlæggelse? (af alle plejepersoner du havde med at gøre)

Afdelings- / afsnitsnavn

		Ja	Både og	Nej	Antal
Århus Sygehus-indlagte-4. runde		85,0%	11,3%	3,8%	3.205
Århus Sygehus					
<i>Plastikkirurgisk Afdeling Z</i>		89,8%	9,1%	1,1%	187
<i>Respirationscenter Vest, Anæst. Afd.</i>		89,7%	8,8%	1,5%	68
<i>Reumatologisk Afdeling U</i>		84,3%	12,9%	2,9%	70
<i>Sengeafdelinger Samsø Sygehus</i>		92,3%	7,7%	0,0%	52
<i>Tand, mund- og kæbekirurgisk Afd. O</i>		91,9%	5,1%	3,0%	99
<i>Øjenafdeling J</i>		91,6%	7,2%	1,2%	83
<i>Øre-, Næse- og Halsafdeling H</i>		76,9%	19,0%	4,1%	195

Var dine undersøgelser og behandlinger i hele din kontakt med sygehuset godt tilrettelagt? (var der en rød tråd)

Afdelings- / afsnitsnavn

		Ja	Både og	Nej	Antal
Århus Sygehus-indlagte-4. runde		76,3%	15,8%	7,9%	3.120
Århus Sygehus					
<i>Dermato-Venerologisk Afdeling S</i>		79,7%	15,6%	4,7%	64
<i>Geriatrisk Afdeling G</i>		76,7%	16,7%	6,7%	120
Afsnit G1		70,4%	18,5%	11,1%	27
Afsnit G2		73,1%	19,2%	7,7%	26
Afsnit G3		85,7%	14,3%	0,0%	14
Afsnit G4		80,6%	13,9%	5,6%	36
Afsnit G5		76,5%	17,6%	5,9%	17
<i>Hæmatologisk Afdeling R</i>		77,2%	18,8%	4,0%	101
Afsnit 70		74,1%	22,4%	3,4%	58
Afsnit 170		81,4%	14,0%	4,7%	43
<i>Kirurgisk Afdeling P</i>		79,4%	14,3%	6,3%	238
Afsnit 240		81,9%	12,8%	5,3%	94
Afsnit 260		80,8%	9,6%	9,6%	73
Afsnit 280		74,6%	21,1%	4,2%	71
<i>Kirurgisk Gastroenterologisk Afd. L</i>		59,6%	21,7%	18,7%	203
Afsnit L2		61,4%	19,8%	18,8%	101
Afsnit L3		57,8%	23,5%	18,6%	102
<i>Lungemedicinsk Afdeling B</i>		75,5%	14,3%	10,2%	147
Afsnit B1		82,4%	8,8%	8,8%	34
Afsnit B2		73,1%	11,5%	15,4%	26
Afsnit B5		73,6%	17,2%	9,2%	87
<i>Medicinsk Afdeling M</i>		74,1%	19,5%	6,3%	174
Afsnit M2		70,4%	23,5%	6,2%	81
Afsnit M3		76,5%	17,6%	5,9%	34
Visitationsafsnit MVA		78,0%	15,3%	6,8%	59
<i>Medicinsk Afdeling V</i>		59,6%	24,5%	16,0%	94






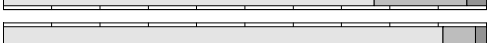


Var dine undersøgelser og behandlinger i hele din kontakt med sygehuset godt tilrettelagt? (var der en rød tråd)

Afdelings- / afsnitsnavn

		Ja	Både og	Nej	Antal
Århus Sygehus-indlagte-4. runde		76,3%	15,8%	7,9%	3.120
Århus Sygehus					
<i>Medicinsk-Endokrinologisk Afd. C</i>		77,6%	12,7%	9,7%	134
Afsnit 120		76,2%	14,3%	9,5%	63
Afsnit 160		78,9%	11,3%	9,9%	71
<i>Medicinsk-Kardiologisk Afd. A</i>		68,8%	18,6%	12,7%	221
Afsnit A220		65,2%	16,7%	18,2%	66
Akut Hjertemedicinsk afsnit		75,0%	18,8%	6,3%	64
Medicinsk Visitations afsnit		67,0%	19,8%	13,2%	91
<i>Neurokirurgisk Afdeling NK</i>		79,2%	15,5%	5,4%	168
Afsnit NSA5 og NSA6		78,5%	15,3%	6,3%	144
Afsnit NIA1 og NIA2		83,3%	16,7%	0,0%	24
<i>Neurologisk Afdeling F</i>		82,9%	11,0%	6,2%	146
Afsnit F1		77,5%	13,8%	8,8%	80
Afsnit F3		89,4%	7,6%	3,0%	66
<i>Onkologisk Afdeling D</i>		83,6%	11,6%	4,9%	225
Afsnit D1		76,5%	15,7%	7,8%	51
Afsnit D2		78,9%	15,8%	5,3%	38
Afsnit D3		90,0%	7,5%	2,5%	40
Afsnit D4		83,9%	8,9%	7,1%	56
Patienthotel ØD		90,0%	10,0%	0,0%	40
<i>Ortopædkirurgisk Afd. E</i>		76,3%	17,1%	6,6%	334
Afsnit E2		87,2%	9,6%	3,2%	94
Afsnit E4		77,4%	12,9%	9,7%	31
Afsnitt E5		70,0%	18,0%	12,0%	50
Afsnit E6		68,6%	23,5%	7,8%	51
Afsnit 80		71,4%	18,4%	10,2%	49
Afsnit 180		74,6%	23,7%	1,7%	59




























Var dine undersøgelser og behandlinger i hele din kontakt med sygehuset godt tilrettelagt? (var der en rød tråd)

Afdelings- / afsnitsnavn

		Ja	Både og	Nej	Antal
Århus Sygehus-indlagte-4. runde		76,3%	15,8%	7,9%	3.120
Århus Sygehus					
Plastikkirurgisk Afdeling Z		82,1%	13,0%	4,9%	184
Respirationscenter Vest, Anæst. Afd.		89,3%	6,7%	4,0%	75
Reumatologisk Afdeling U		64,5%	19,7%	15,8%	76
Sengeafdelinger Samsø Sygehus		88,4%	9,3%	2,3%	43
Tand, mund- og kæbekirurgisk Afd. O		76,8%	19,2%	4,0%	99
Øjenafdeling J		91,0%	6,7%	2,2%	89
Øre-, Næse- og Halsafdeling H		74,6%	17,3%	8,1%	185

Fik du de informationer, du havde brug for under din indlæggelse? (om sygdommen, undersøgelser, behandlinger, bivirkninger mv.)

Afdelings- / afsnitsnavn

		Ja	Både og	Nej	Antal
Århus Sygehus-indlagte-4. runde		74,7%	17,7%	7,6%	3.237
Århus Sygehus					
<i>Dermato-Venerologisk Afdeling S</i>		76,1%	14,9%	9,0%	67
<i>Geriatrisk Afdeling G</i>		72,8%	16,0%	11,2%	125
Afsnit G1		66,7%	18,5%	14,8%	27
Afsnit G2		72,4%	13,8%	13,8%	29
Afsnit G3		93,8%	6,3%	0,0%	16
Afsnit G4		69,4%	16,7%	13,9%	36
Afsnit G5		70,6%	23,5%	5,9%	17
<i>Hæmatologisk Afdeling R</i>		77,9%	16,3%	5,8%	104
Afsnit 70		73,7%	17,5%	8,8%	57
Afsnit 170		83,0%	14,9%	2,1%	47
<i>Kirurgisk Afdeling P</i>		79,0%	14,0%	7,0%	243
Afsnit 240		83,9%	11,8%	4,3%	93
Afsnit 260		77,0%	18,9%	4,1%	74
Afsnit 280		75,0%	11,8%	13,2%	76
<i>Kirurgisk Gastroenterologisk Afd. L</i>		62,0%	20,7%	17,4%	213
Afsnit L2		63,5%	20,2%	16,3%	104
Afsnit L3		60,6%	21,1%	18,3%	109
<i>Lungemedicinsk Afdeling B</i>		74,2%	18,5%	7,3%	151
Afsnit B1		77,1%	8,6%	14,3%	35
Afsnit B2		67,9%	25,0%	7,1%	28
Afsnit B5		75,0%	20,5%	4,5%	88
<i>Medicinsk Afdeling M</i>		68,9%	18,4%	12,6%	190
Afsnit M2		72,6%	14,3%	13,1%	84
Afsnit M3		54,8%	28,6%	16,7%	42
Visitationsafsnit MVA		73,4%	17,2%	9,4%	64
<i>Medicinsk Afdeling V</i>		67,7%	21,2%	11,1%	99





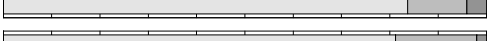
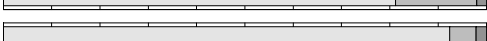


Fik du de informationer, du havde brug for under din indlæggelse? (om sygdommen, undersøgelser, behandlinger, bivirkninger mv.)

Afdelings- / afsnitsnavn

		Ja	Både og	Nej	Antal
Århus Sygehus-indlagte-4. runde		74,7%	17,7%	7,6%	3.237
Århus Sygehus					
<i>Medicinsk-Endokrinologisk Afd. C</i>		67,2%	28,5%	4,4%	137
Afsnit 120		64,6%	30,8%	4,6%	65
Afsnit 160		69,4%	26,4%	4,2%	72
<i>Medicinsk-Kardiologisk Afd. A</i>		63,1%	22,9%	14,0%	236
Afsnit A220		58,0%	24,6%	17,4%	69
Akut Hjertemedicinsk afsnit		71,0%	18,8%	10,1%	69
Medicinsk Visitations afsnit		61,2%	24,5%	14,3%	98
<i>Neurokirurgisk Afdeling NK</i>		77,6%	16,1%	6,3%	174
Afsnit NSA5 og NSA6		77,7%	16,9%	5,4%	148
Afsnit NIA1 og NIA2		76,9%	11,5%	11,5%	26
<i>Neurologisk Afdeling F</i>		75,6%	16,9%	7,5%	160
Afsnit F1		72,1%	20,9%	7,0%	86
Afsnit F3		79,7%	12,2%	8,1%	74
<i>Onkologisk Afdeling D</i>		84,9%	12,9%	2,2%	232
Afsnit D1		82,1%	16,1%	1,8%	56
Afsnit D2		84,6%	10,3%	5,1%	39
Afsnit D3		82,1%	17,9%	0,0%	39
Afsnit D4		83,1%	13,6%	3,4%	59
Patienthotel ØD		94,9%	5,1%	0,0%	39
<i>Ortopædkirurgisk Afd. E</i>		74,8%	19,9%	5,3%	337
Afsnit E2		85,9%	12,0%	2,2%	92
Afsnit E4		66,7%	27,3%	6,1%	33
Afsnitt E5		66,0%	26,4%	7,5%	53
Afsnit E6		66,7%	27,5%	5,9%	51
Afsnit 80		76,0%	16,0%	8,0%	50
Afsnit 180		75,9%	19,0%	5,2%	58

Fik du de informationer, du havde brug for under din indlæggelse? (om sygdommen, undersøgelser, behandlinger, bivirkninger mv.)

Afdelings- / afsnitsnavn

		Ja	Både og	Nej	Antal
Århus Sygehus-indlagte-4. runde		74,7%	17,7%	7,6%	3.237
Århus Sygehus					
Plastikkirurgisk Afdeling Z		79,5%	16,8%	3,8%	185
Respirationscenter Vest, Anæst. Afd.		91,9%	8,1%	0,0%	74
Reumatologisk Afdeling U		59,2%	26,3%	14,5%	76
Sengeafdelinger Samsø Sygehus		83,7%	12,2%	4,1%	49
Tand, mund- og kæbekirurgisk Afd. O		81,2%	16,8%	2,0%	101
Øjenafdeling J		92,4%	5,4%	2,2%	92
Øre-, Næse- og Halsafdeling H		76,0%	17,7%	6,3%	192

Var der sammenhæng i det du fik at vide, når du talte med forskellige ansatte på afdelingen?

Afdelings- / afsnitsnavn

		Ja	Både og	Nej	Antal
Århus Sygehus-indlagte-4. runde		76,6%	17,1%	6,2%	3.075
Århus Sygehus					
<i>Dermato-Venerologisk Afdeling S</i>		72,1%	16,4%	11,5%	61
<i>Geriatrisk Afdeling G</i>		76,3%	22,0%	1,7%	118
Afsnit G1		76,9%	23,1%	0,0%	26
Afsnit G2		77,8%	22,2%	0,0%	27
Afsnit G3		78,6%	21,4%	0,0%	14
Afsnit G4		85,3%	11,8%	2,9%	34
Afsnit G5		52,9%	41,2%	5,9%	17
<i>Hæmatologisk Afdeling R</i>		78,6%	17,3%	4,1%	98
Afsnit 70		84,6%	9,6%	5,8%	52
Afsnit 170		71,7%	26,1%	2,2%	46
<i>Kirurgisk Afdeling P</i>		76,1%	17,9%	6,0%	234
Afsnit 240		83,5%	14,3%	2,2%	91
Afsnit 260		73,6%	19,4%	6,9%	72
Afsnit 280		69,0%	21,1%	9,9%	71
<i>Kirurgisk Gastroenterologisk Afd. L</i>		68,2%	20,2%	11,6%	198
Afsnit L2		64,6%	22,9%	12,5%	96
Afsnit L3		71,6%	17,6%	10,8%	102
<i>Lungemedicinsk Afdeling B</i>		73,2%	19,7%	7,0%	142
Afsnit B1		63,6%	27,3%	9,1%	33
Afsnit B2		68,0%	24,0%	8,0%	25
Afsnit B5		78,6%	15,5%	6,0%	84
<i>Medicinsk Afdeling M</i>		71,2%	21,5%	7,3%	177
Afsnit M2		78,2%	20,5%	1,3%	78
Afsnit M3		51,3%	33,3%	15,4%	39
Visitationsafsnit MVA		75,0%	15,0%	10,0%	60
<i>Medicinsk Afdeling V</i>		61,1%	27,4%	11,6%	95

Var der sammenhæng i det du fik at vide, når du talte med forskellige ansatte på afdelingen?

Afdelings- / afsnitsnavn

Afdelings- / afsnitsnavn	Ja	Både og	Nej	Antal
Århus Sygehus-indlagte-4. runde	76,6%	17,1%	6,2%	3.075
Århus Sygehus				
<i>Medicinsk-Endokrinologisk Afd. C</i>	73,7%	20,3%	6,0%	133
Afsnit 120	73,8%	18,0%	8,2%	61
Afsnit 160	73,6%	22,2%	4,2%	72
<i>Medicinsk-Kardiologisk Afd. A</i>	68,7%	20,6%	10,7%	214
Afsnit A220	66,2%	12,3%	21,5%	65
Akut Hjertemedicinsk afsnit	73,8%	20,0%	6,2%	65
Medicinsk Visitations afsnit	66,7%	27,4%	6,0%	84
<i>Neurokirurgisk Afdeling NK</i>	83,7%	12,0%	4,2%	166
Afsnit NSA5 og NSA6	84,5%	12,0%	3,5%	142
Afsnit NIA1 og NIA2	79,2%	12,5%	8,3%	24
<i>Neurologisk Afdeling F</i>	83,7%	11,6%	4,8%	147
Afsnit F1	81,3%	11,3%	7,5%	80
Afsnit F3	86,6%	11,9%	1,5%	67
<i>Onkologisk Afdeling D</i>	82,9%	14,0%	3,2%	222
Afsnit D1	86,5%	11,5%	1,9%	52
Afsnit D2	78,4%	18,9%	2,7%	37
Afsnit D3	80,5%	19,5%	0,0%	41
Afsnit D4	80,7%	12,3%	7,0%	57
Patienthotel ØD	88,6%	8,6%	2,9%	35
<i>Ortopædkirurgisk Afd. E</i>	79,9%	15,9%	4,3%	328
Afsnit E2	85,6%	11,1%	3,3%	90
Afsnit E4	86,7%	10,0%	3,3%	30
Afsnitt E5	74,5%	25,5%	0,0%	51
Afsnit E6	84,6%	11,5%	3,8%	52
Afsnit 80	72,3%	17,0%	10,6%	47
Afsnit 180	74,1%	20,7%	5,2%	58
<i>Plastikkirurgisk Afdeling Z</i>	81,4%	13,7%	4,9%	183

Var der sammenhæng i det du fik at vide, når du talte med forskellige ansatte på afdelingen?

Afdelings- / afsnitsnavn

Afdelings- / afsnitsnavn	Ja	Både og	Nej	Antal
Århus Sygehus-indlagte-4. runde	76,6%	17,1%	6,2%	3.075
Århus Sygehus				
<i>Respirationscenter Vest, Anæst. Afd.</i>	88,7%	5,6%	5,6%	71
<i>Reumatologisk Afdeling U</i>	65,8%	26,3%	7,9%	76
<i>Sengeafdelinger Samsø Sygehus</i>	85,1%	10,6%	4,3%	47
<i>Tand, mund- og kæbekirurgisk Afd. O</i>	81,3%	15,6%	3,1%	96
<i>Øjenafdeling J</i>	95,3%	2,3%	2,3%	86
<i>Øre-, Næse- og Halsafdeling H</i>	70,5%	20,8%	8,7%	183

Var sengeafdelingens lokaleforhold tilfredsstillende? (patientstuen, bad,toilet mv.)

Afdelings- / afsnitsnavn

		Ja	Både og	Nej	Antal
Århus Sygehus-indlagte-4. runde		68,9%	19,1%	11,9%	3.192
Århus Sygehus					
<i>Dermato-Venerologisk Afdeling S</i>		57,6%	19,7%	22,7%	66
<i>Geriatrisk Afdeling G</i>		75,6%	17,3%	7,1%	127
Afsnit G1		76,9%	15,4%	7,7%	26
Afsnit G2		73,3%	23,3%	3,3%	30
Afsnit G3		75,0%	18,8%	6,3%	16
Afsnit G4		81,1%	13,5%	5,4%	37
Afsnit G5		66,7%	16,7%	16,7%	18
<i>Hæmatologisk Afdeling R</i>		47,5%	34,7%	17,8%	101
Afsnit 70		50,0%	31,5%	18,5%	54
Afsnit 170		44,7%	38,3%	17,0%	47
<i>Kirurgisk Afdeling P</i>		56,4%	22,4%	21,2%	241
Afsnit 240		67,0%	19,8%	13,2%	91
Afsnit 260		45,9%	28,4%	25,7%	74
Afsnit 280		53,9%	19,7%	26,3%	76
<i>Kirurgisk Gastroenterologisk Afd. L</i>		66,4%	21,0%	12,6%	214
Afsnit L2		65,4%	21,2%	13,5%	104
Afsnit L3		67,3%	20,9%	11,8%	110
<i>Lungemedicinsk Afdeling B</i>		69,5%	20,6%	9,9%	141
Afsnit B1		72,7%	6,1%	21,2%	33
Afsnit B2		57,1%	32,1%	10,7%	28
Afsnit B5		72,5%	22,5%	5,0%	80
<i>Medicinsk Afdeling M</i>		68,1%	20,4%	11,5%	191
Afsnit M2		63,9%	26,5%	9,6%	83
Afsnit M3		73,2%	14,6%	12,2%	41
Visitationsafsnit MVA		70,1%	16,4%	13,4%	67
<i>Medicinsk Afdeling V</i>		68,1%	26,6%	5,3%	94

Var sengeafdelingens lokaleforhold tilfredsstillende? (patientstuen, bad,toilet mv.)

Afdelings- / afsnitsnavn

	Ja	Både og	Nej	Antal
Århus Sygehus-indlagte-4. runde	68,9%	19,1%	11,9%	3.192
Århus Sygehus				
<i>Medicinsk-Endokrinologisk Afd. C</i>	56,7%	23,1%	20,1%	134
Afsnit 120	56,5%	27,4%	16,1%	62
Afsnit 160	56,9%	19,4%	23,6%	72
<i>Medicinsk-Kardiologisk Afd. A</i>	62,1%	20,6%	17,3%	243
Afsnit A220	45,9%	21,6%	32,4%	74
Akut Hjertemedicinsk afsnit	62,5%	23,6%	13,9%	72
Medicinsk Visitations afsnit	74,2%	17,5%	8,2%	97
<i>Neurokirurgisk Afdeling NK</i>	72,7%	13,4%	14,0%	172
Afsnit NSA5 og NSA6	73,5%	12,9%	13,6%	147
Afsnit NIA1 og NIA2	68,0%	16,0%	16,0%	25
<i>Neurologisk Afdeling F</i>	70,9%	19,2%	9,9%	151
Afsnit F1	67,5%	20,0%	12,5%	80
Afsnit F3	74,6%	18,3%	7,0%	71
<i>Onkologisk Afdeling D</i>	84,1%	11,5%	4,4%	227
Afsnit D1	81,8%	12,7%	5,5%	55
Afsnit D2	71,8%	12,8%	15,4%	39
Afsnit D3	85,4%	14,6%	0,0%	41
Afsnit D4	89,3%	8,9%	1,8%	56
Patienthotel ØD	91,7%	8,3%	0,0%	36
<i>Ortopædkirurgisk Afd. E</i>	65,5%	20,9%	13,6%	339
Afsnit E2	67,4%	25,0%	7,6%	92
Afsnit E4	64,7%	32,4%	2,9%	34
Afsnitt E5	88,0%	8,0%	4,0%	50
Afsnit E6	58,2%	16,4%	25,5%	55
Afsnit 80	74,5%	19,1%	6,4%	47
Afsnit 180	44,3%	24,6%	31,1%	61
<i>Plastikkirurgisk Afdeling Z</i>	73,5%	19,3%	7,2%	181

Var sengeafdelingens lokaleforhold tilfredsstillende? (patientstuen, bad,toilet mv.)

Afdelings- / afsnitsnavn

Afdelings- / afsnitsnavn	Ja	Både og	Nej	Antal
Århus Sygehus-indlagte-4. runde	68,9%	19,1%	11,9%	3.192
Århus Sygehus				
<i>Respirationscenter Vest, Anæst. Afd.</i>	71,1%	18,4%	10,5%	76
<i>Reumatologisk Afdeling U</i>	70,3%	18,9%	10,8%	74
<i>Sengeafdelinger Samsø Sygehus</i>	86,8%	13,2%	0,0%	53
<i>Tand, mund- og kæbekirurgisk Afd. O</i>	83,0%	14,0%	3,0%	100
<i>Øjenafdeling J</i>	89,0%	6,8%	4,1%	73
<i>Øre-, Næse- og Halsafdeling H</i>	73,7%	15,5%	10,8%	194

Fik du lov at blive på afdelingen, til du følte dig klar til at blive udskrevet?

Afdelings- / afsnitsnavn

		Ja	Både og	Nej	Antal
Århus Sygehus-indlagte-4. runde		85,4%	7,5%	7,1%	3.119
Århus Sygehus					
<i>Dermato-Venerologisk Afdeling S</i>		84,6%	6,2%	9,2%	65
<i>Geriatrisk Afdeling G</i>		71,2%	14,4%	14,4%	118
Afsnit G1		82,1%	10,7%	7,1%	28
Afsnit G2		60,7%	14,3%	25,0%	28
Afsnit G3		64,3%	21,4%	14,3%	14
Afsnit G4		63,6%	18,2%	18,2%	33
Afsnit G5		93,3%	6,7%	0,0%	15
<i>Hæmatologisk Afdeling R</i>		84,8%	8,1%	7,1%	99
Afsnit 70		86,8%	5,7%	7,5%	53
Afsnit 170		82,6%	10,9%	6,5%	46
<i>Kirurgisk Afdeling P</i>		81,3%	8,1%	10,6%	235
Afsnit 240		81,3%	8,8%	9,9%	91
Afsnit 260		85,9%	7,0%	7,0%	71
Afsnit 280		76,7%	8,2%	15,1%	73
<i>Kirurgisk Gastroenterologisk Afd. L</i>		82,9%	7,1%	10,0%	211
Afsnit L2		82,5%	7,8%	9,7%	103
Afsnit L3		83,3%	6,5%	10,2%	108
<i>Lungemedicinsk Afdeling B</i>		88,6%	6,4%	5,0%	140
Afsnit B1		77,1%	8,6%	14,3%	35
Afsnit B2		84,6%	11,5%	3,8%	26
Afsnit B5		94,9%	3,8%	1,3%	79
<i>Medicinsk Afdeling M</i>		84,4%	10,1%	5,6%	179
Afsnit M2		93,4%	6,6%	0,0%	76
Afsnit M3		73,8%	11,9%	14,3%	42
Visitationsafsnit MVA		80,3%	13,1%	6,6%	61
<i>Medicinsk Afdeling V</i>		86,8%	3,3%	9,9%	91








Fik du lov at blive på afdelingen, til du følte dig klar til at blive udskrevet?

Afdelings- / afsnitsnavn

		Ja	Både og	Nej	Antal
Århus Sygehus-indlagte-4. runde		85,4%	7,5%	7,1%	3.119
Århus Sygehus					
<i>Medicinsk-Endokrinologisk Afd. C</i>		90,2%	3,8%	6,1%	132
Afsnit 120		84,5%	3,4%	12,1%	58
Afsnit 160		94,6%	4,1%	1,4%	74
<i>Medicinsk-Kardiologisk Afd. A</i>		79,6%	8,9%	11,5%	235
Afsnit A220		75,7%	8,1%	16,2%	74
Akut Hjertemedicinsk afsnit		82,9%	10,0%	7,1%	70
Medicinsk Visitations afsnit		80,2%	8,8%	11,0%	91
<i>Neurokirurgisk Afdeling NK</i>		80,6%	10,0%	9,4%	170
Afsnit NSA5 og NSA6		80,0%	10,3%	9,7%	145
Afsnit NIA1 og NIA2		84,0%	8,0%	8,0%	25
<i>Neurologisk Afdeling F</i>		90,1%	2,0%	7,9%	152
Afsnit F1		90,1%	2,5%	7,4%	81
Afsnit F3		90,1%	1,4%	8,5%	71
<i>Onkologisk Afdeling D</i>		93,6%	4,1%	2,3%	218
Afsnit D1		92,2%	7,8%	0,0%	51
Afsnit D2		92,5%	2,5%	5,0%	40
Afsnit D3		92,5%	5,0%	2,5%	40
Afsnit D4		94,8%	3,4%	1,7%	58
Patienthotel ØD		96,6%	0,0%	3,4%	29
<i>Ortopædkirurgisk Afd. E</i>		87,1%	9,3%	3,6%	334
Afsnit E2		92,1%	6,7%	1,1%	89
Afsnit E4		80,6%	16,1%	3,2%	31
Afsnitt E5		86,5%	9,6%	3,8%	52
Afsnit E6		79,6%	14,8%	5,6%	54
Afsnit 80		89,6%	4,2%	6,3%	48
Afsnit 180		88,3%	8,3%	3,3%	60
<i>Plastikkirurgisk Afdeling Z</i>		86,6%	9,1%	4,3%	187

Fik du lov at blive på afdelingen, til du følte dig klar til at blive udskrevet?

Afdelings- / afsnitsnavn

Afdelings- / afsnitsnavn		Ja	Både og	Nej	Antal
Århus Sygehus-indlagte-4. runde		85,4%	7,5%	7,1%	3.119
Århus Sygehus					
<i>Respirationscenter Vest, Anæst. Afd.</i>		92,2%	6,3%	1,6%	64
<i>Reumatologisk Afdeling U</i>		82,2%	8,2%	9,6%	73
<i>Sengeafdelinger Samsø Sygehus</i>		79,2%	10,4%	10,4%	48
<i>Tand, mund- og kæbekirurgisk Afd. O</i>		92,9%	2,0%	5,1%	99
<i>Øjenafdeling J</i>		100,0%	0,0%	0,0%	74
<i>Øre-, Næse- og Halsafdeling H</i>		82,6%	11,3%	6,2%	195

Fik du den information, du havde brug for, inden du blev udskrevet? (medicin, gode råd mv.)

Afdelings- / afsnitsnavn

		Ja	Både og	Nej	Antal
Århus Sygehus-indlagte-4. runde		80,4%	12,4%	7,3%	3.196
Århus Sygehus					
<i>Dermato-Venerologisk Afdeling S</i>		76,1%	17,9%	6,0%	67
<i>Geriatrisk Afdeling G</i>		82,7%	7,9%	9,4%	127
Afsnit G1		78,6%	7,1%	14,3%	28
Afsnit G2		92,6%	3,7%	3,7%	27
Afsnit G3		86,7%	0,0%	13,3%	15
Afsnit G4		86,1%	5,6%	8,3%	36
Afsnit G5		66,7%	23,8%	9,5%	21
<i>Hæmatologisk Afdeling R</i>		83,8%	15,2%	1,0%	99
Afsnit 70		83,0%	15,1%	1,9%	53
Afsnit 170		84,8%	15,2%	0,0%	46
<i>Kirurgisk Afdeling P</i>		76,2%	15,9%	7,9%	239
Afsnit 240		84,8%	12,0%	3,3%	92
Afsnit 260		64,4%	23,3%	12,3%	73
Afsnit 280		77,0%	13,5%	9,5%	74
<i>Kirurgisk Gastroenterologisk Afd. L</i>		67,8%	19,0%	13,3%	211
Afsnit L2		67,3%	18,3%	14,4%	104
Afsnit L3		68,2%	19,6%	12,1%	107
<i>Lungemedicinsk Afdeling B</i>		84,2%	10,3%	5,5%	146
Afsnit B1		82,9%	8,6%	8,6%	35
Afsnit B2		73,1%	19,2%	7,7%	26
Afsnit B5		88,2%	8,2%	3,5%	85
<i>Medicinsk Afdeling M</i>		81,1%	11,9%	7,0%	185
Afsnit M2		88,6%	6,3%	5,1%	79
Afsnit M3		69,0%	16,7%	14,3%	42
Visitationsafsnit MVA		79,7%	15,6%	4,7%	64
<i>Medicinsk Afdeling V</i>		77,1%	11,5%	11,5%	96








Fik du den information, du havde brug for, inden du blev udskrevet? (medicin, gode råd mv.)

Afdelings- / afsnitsnavn

		Ja	Både og	Nej	Antal
Århus Sygehus-indlagte-4. runde		80,4%	12,4%	7,3%	3.196
Århus Sygehus					
<i>Medicinsk-Endokrinologisk Afd. C</i>		87,8%	8,6%	3,6%	139
Afsnit 120		84,8%	9,1%	6,1%	66
Afsnit 160		90,4%	8,2%	1,4%	73
<i>Medicinsk-Kardiologisk Afd. A</i>		71,7%	14,2%	14,2%	240
Afsnit A220		68,5%	13,7%	17,8%	73
Akut Hjertemedicinsk afsnit		73,6%	18,1%	8,3%	72
Medicinsk Visitations afsnit		72,6%	11,6%	15,8%	95
<i>Neurokirurgisk Afdeling NK</i>		76,2%	14,3%	9,5%	168
Afsnit NSA5 og NSA6		78,1%	13,0%	8,9%	146
Afsnit NIA1 og NIA2		63,6%	22,7%	13,6%	22
<i>Neurologisk Afdeling F</i>		83,1%	11,7%	5,2%	154
Afsnit F1		82,9%	11,0%	6,1%	82
Afsnit F3		83,3%	12,5%	4,2%	72
<i>Onkologisk Afdeling D</i>		91,6%	7,0%	1,3%	227
Afsnit D1		92,6%	5,6%	1,9%	54
Afsnit D2		90,0%	10,0%	0,0%	40
Afsnit D3		92,5%	5,0%	2,5%	40
Afsnit D4		89,5%	8,8%	1,8%	57
Patienthotel ØD		94,4%	5,6%	0,0%	36
<i>Ortopædkirurgisk Afd. E</i>		77,7%	14,2%	8,0%	337
Afsnit E2		93,3%	4,4%	2,2%	90
Afsnit E4		63,6%	18,2%	18,2%	33
Afsnitt E5		71,2%	21,2%	7,7%	52
Afsnit E6		70,4%	20,4%	9,3%	54
Afsnit 80		76,6%	14,9%	8,5%	47
Afsnit 180		75,4%	14,8%	9,8%	61
<i>Plastikkirurgisk Afdeling Z</i>		84,3%	9,7%	5,9%	185

Fik du den information, du havde brug for, inden du blev udskrevet? (medicin, gode råd mv.)

Afdelings- / afsnitsnavn

		Ja	Både og	Nej	Antal
Århus Sygehus-indlagte-4. runde		80,4%	12,4%	7,3%	3.196
Århus Sygehus					
<i>Respirationscenter Vest, Anæst. Afd.</i>		88,7%	11,3%	0,0%	71
<i>Reumatologisk Afdeling U</i>		73,7%	13,2%	13,2%	76
<i>Sengeafdelinger Samsø Sygehus</i>		80,0%	8,9%	11,1%	45
<i>Tand, mund- og kæbekirurgisk Afd. O</i>		85,9%	10,1%	4,0%	99
<i>Øjenafdeling J</i>		93,4%	3,3%	3,3%	91
<i>Øre-, Næse- og Halsafdeling H</i>		80,9%	13,9%	5,2%	194

Har kontakten mellem dine pårørende og afdelingen fungeret tilfredsstillende? (Information, støtte mv.)

Afdelings- / afsnitsnavn

		Ja	Både og	Nej	Antal
Århus Sygehus-indlagte-4. runde		86,9%	7,8%	5,2%	2.671
Århus Sygehus					
<i>Dermato-Venerologisk Afdeling S</i>		90,0%	6,0%	4,0%	50
<i>Geriatrisk Afdeling G</i>		82,5%	12,7%	4,8%	126
Afsnit G1		82,8%	6,9%	10,3%	29
Afsnit G2		78,6%	21,4%	0,0%	28
Afsnit G3		87,5%	12,5%	0,0%	16
Afsnit G4		82,9%	8,6%	8,6%	35
Afsnit G5		83,3%	16,7%	0,0%	18
<i>Hæmatologisk Afdeling R</i>		88,5%	8,0%	3,4%	87
Afsnit 70		84,8%	13,0%	2,2%	46
Afsnit 170		92,7%	2,4%	4,9%	41
<i>Kirurgisk Afdeling P</i>		92,2%	4,7%	3,1%	192
Afsnit 240		93,2%	6,8%	0,0%	74
Afsnit 260		91,7%	5,0%	3,3%	60
Afsnit 280		91,4%	1,7%	6,9%	58
<i>Kirurgisk Gastroenterologisk Afd. L</i>		74,3%	13,7%	12,0%	183
Afsnit L2		73,8%	11,9%	14,3%	84
Afsnit L3		74,7%	15,2%	10,1%	99
<i>Lungemedicinsk Afdeling B</i>		86,0%	9,6%	4,4%	114
Afsnit B1		78,6%	17,9%	3,6%	28
Afsnit B2		81,0%	9,5%	9,5%	21
Afsnit B5		90,8%	6,2%	3,1%	65
<i>Medicinsk Afdeling M</i>		82,8%	8,9%	8,3%	157
Afsnit M2		87,1%	6,5%	6,5%	62
Afsnit M3		74,4%	12,8%	12,8%	39
Visitationsafsnit MVA		83,9%	8,9%	7,1%	56
<i>Medicinsk Afdeling V</i>		77,3%	13,3%	9,3%	75






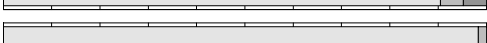


Har kontakten mellem dine pårørende og afdelingen fungeret tilfredsstillende? (Information, støtte mv.)

Afdelings- / afsnitsnavn

		Ja	Både og	Nej	Antal
Århus Sygehus-indlagte-4. runde		86,9%	7,8%	5,2%	2.671
Århus Sygehus					
<i>Medicinsk-Endokrinologisk Afd. C</i>		87,0%	5,7%	7,3%	123
Afsnit 120		85,7%	8,9%	5,4%	56
Afsnit 160		88,1%	3,0%	9,0%	67
<i>Medicinsk-Kardiologisk Afd. A</i>		81,8%	12,5%	5,7%	192
Afsnit A220		72,4%	17,2%	10,3%	58
Akut Hjertemedicinsk afsnit		86,8%	9,4%	3,8%	53
Medicinsk Visitations afsnit		85,2%	11,1%	3,7%	81
<i>Neurokirurgisk Afdeling NK</i>		87,1%	9,8%	3,1%	163
Afsnit NSA5 og NSA6		88,2%	8,1%	3,7%	136
Afsnit NIA1 og NIA2		81,5%	18,5%	0,0%	27
<i>Neurologisk Afdeling F</i>		90,5%	5,8%	3,6%	137
Afsnit F1		88,7%	8,5%	2,8%	71
Afsnit F3		92,4%	3,0%	4,5%	66
<i>Onkologisk Afdeling D</i>		92,1%	5,9%	2,0%	203
Afsnit D1		93,2%	4,5%	2,3%	44
Afsnit D2		90,3%	9,7%	0,0%	31
Afsnit D3		87,5%	7,5%	5,0%	40
Afsnit D4		92,7%	5,5%	1,8%	55
Patienthotel ØD		97,0%	3,0%	0,0%	33
<i>Ortopædkirurgisk Afd. E</i>		85,7%	8,3%	6,0%	265
Afsnit E2		90,8%	5,3%	3,9%	76
Afsnit E4		66,7%	16,7%	16,7%	24
Afsnitt E5		76,7%	16,3%	7,0%	43
Afsnit E6		81,3%	10,4%	8,3%	48
Afsnit 80		96,6%	0,0%	3,4%	29
Afsnit 180		93,3%	4,4%	2,2%	45

Har kontakten mellem dine pårørende og afdelingen fungeret tilfredsstillende? (Information, støtte mv.)

Afdelings- / afsnitsnavn

		Ja	Både og	Nej	Antal
Århus Sygehus-indlagte-4. runde		86,9%	7,8%	5,2%	2.671
Århus Sygehus					
Plastikkirurgisk Afdeling Z		91,9%	2,5%	5,6%	161
Respirationscenter Vest, Anæst. Afd.		91,7%	4,2%	4,2%	48
Reumatologisk Afdeling U		82,0%	10,0%	8,0%	50
Sengeafdelinger Samsø Sygehus		91,1%	4,4%	4,4%	45
Tand, mund- og kæbekirurgisk Afd. O		90,5%	4,8%	4,8%	84
Øjenafdeling J		98,3%	1,7%	0,0%	60
Øre-, Næse- og Halsafdeling H		92,3%	4,5%	3,2%	156

Har kontakten mellem din egen praktiserende læge og afdelingen fungeret til din tilfredshed? (henvisning, opfølgning mv.)

Afdelings- / afsnitsnavn

		Ja	Både og	Nej	Antal
Århus Sygehus-indlagte-4. runde		74,3%	14,4%	11,3%	1.917
Århus Sygehus					
<i>Dermato-Venerologisk Afdeling S</i>		70,3%	21,6%	8,1%	37
<i>Geriatrisk Afdeling G</i>		81,6%	13,2%	5,3%	76
Afsnit G1		77,8%	16,7%	5,6%	18
Afsnit G2		88,9%	5,6%	5,6%	18
Afsnit G3		88,9%	11,1%	0,0%	9
Afsnit G4		72,7%	22,7%	4,5%	22
Afsnit G5		88,9%	0,0%	11,1%	9
<i>Hæmatologisk Afdeling R</i>		82,0%	4,0%	14,0%	50
Afsnit 70		78,6%	3,6%	17,9%	28
Afsnit 170		86,4%	4,5%	9,1%	22
<i>Kirurgisk Afdeling P</i>		74,5%	16,1%	9,5%	137
Afsnit 240		71,4%	21,4%	7,1%	56
Afsnit 260		73,9%	15,2%	10,9%	46
Afsnit 280		80,0%	8,6%	11,4%	35
<i>Kirurgisk Gastroenterologisk Afd. L</i>		66,7%	19,0%	14,3%	126
Afsnit L2		67,2%	18,8%	14,1%	64
Afsnit L3		66,1%	19,4%	14,5%	62
<i>Lungemedicinsk Afdeling B</i>		73,1%	15,1%	11,8%	93
Afsnit B1		68,4%	21,1%	10,5%	19
Afsnit B2		80,0%	20,0%	0,0%	10
Afsnit B5		73,4%	12,5%	14,1%	64
<i>Medicinsk Afdeling M</i>		74,8%	17,4%	7,8%	115
Afsnit M2		81,8%	14,5%	3,6%	55
Afsnit M3		52,4%	28,6%	19,0%	21
Visitationsafsnit MVA		76,9%	15,4%	7,7%	39
<i>Medicinsk Afdeling V</i>		64,2%	14,9%	20,9%	67




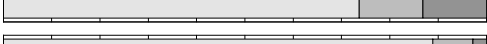
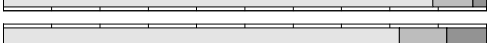



Har kontakten mellem din egen praktiserende læge og afdelingen fungeret til din tilfredshed? (henvisning, opfølgning mv.)

Afdelings- / afsnitsnavn

		Ja	Både og	Nej	Antal
Århus Sygehus-indlagte-4. runde		74,3%	14,4%	11,3%	1.917
Århus Sygehus					
<i>Medicinsk-Endokrinologisk Afd. C</i>		76,8%	12,1%	11,1%	99
Afsnit 120		78,7%	6,4%	14,9%	47
Afsnit 160		75,0%	17,3%	7,7%	52
<i>Medicinsk-Kardiologisk Afd. A</i>		72,5%	14,8%	12,8%	149
Afsnit A220		60,0%	24,0%	16,0%	50
Akut Hjertemedicinsk afsnit		90,2%	4,9%	4,9%	41
Medicinsk Visitations afsnit		70,7%	13,8%	15,5%	58
<i>Neurokirurgisk Afdeling NK</i>		69,7%	18,2%	12,1%	99
Afsnit NSA5 og NSA6		69,0%	18,4%	12,6%	87
Afsnit NIA1 og NIA2		75,0%	16,7%	8,3%	12
<i>Neurologisk Afdeling F</i>		68,6%	16,7%	14,7%	102
Afsnit F1		64,9%	17,5%	17,5%	57
Afsnit F3		73,3%	15,6%	11,1%	45
<i>Onkologisk Afdeling D</i>		73,1%	11,9%	14,9%	134
Afsnit D1		58,6%	17,2%	24,1%	29
Afsnit D2		76,2%	4,8%	19,0%	21
Afsnit D3		80,8%	7,7%	11,5%	26
Afsnit D4		82,1%	7,1%	10,7%	28
Patienthotel ØD		70,0%	20,0%	10,0%	30
<i>Ortopædkirurgisk Afd. E</i>		71,8%	14,1%	14,1%	177
Afsnit E2		73,9%	10,9%	15,2%	46
Afsnit E4		66,7%	22,2%	11,1%	18
Afsnitt E5		72,7%	15,2%	12,1%	33
Afsnit E6		55,6%	18,5%	25,9%	27
Afsnit 80		78,3%	13,0%	8,7%	23
Afsnit 180		80,0%	10,0%	10,0%	30

**Har kontakten mellem din egen praktiserende læge og afdelingen fungeret til din tilfredshed?
(henvisning, opfølgning mv.)**

Afdelings- / afsnitsnavn

		Ja	Både og	Nej	Antal
Århus Sygehus-indlagte-4. runde		74,3%	14,4%	11,3%	1.917
Århus Sygehus					
Plastikkirurgisk Afdeling Z		80,9%	12,2%	7,0%	115
Respirationscenter Vest, Anæst. Afd.		79,2%	15,1%	5,7%	53
Reumatologisk Afdeling U		73,7%	13,2%	13,2%	38
Sengeafdelinger Samsø Sygehus		88,9%	8,3%	2,8%	36
Tand, mund- og kæbekirurgisk Afd. O		82,0%	9,8%	8,2%	61
Øjenafdeling J		87,0%	11,1%	1,9%	54
Øre-, Næse- og Halsafdeling H		72,7%	14,1%	13,1%	99

Harvedu kontakt med for mange forskellige læger under din indlæggelse? (kun den seneste indlæggelse)

Afdelings- / afsnitsnavn

		Ja	Nej	Antal
Århus Sygehus-indlagte-4. runde		18,5%	81,5%	3.198
Århus Sygehus				
<i>Dermato-Venerologisk Afdeling S</i>		29,9%	70,1%	67
<i>Geriatrisk Afdeling G</i>		7,9%	92,1%	127
Afsnit G1		15,4%	84,6%	26
Afsnit G2		6,9%	93,1%	29
Afsnit G3		12,5%	87,5%	16
Afsnit G4		2,6%	97,4%	38
Afsnit G5		5,6%	94,4%	18
<i>Hæmatologisk Afdeling R</i>		20,8%	79,2%	101
Afsnit 70		17,9%	82,1%	56
Afsnit 170		24,4%	75,6%	45
<i>Kirurgisk Afdeling P</i>		18,8%	81,2%	239
Afsnit 240		19,4%	80,6%	93
Afsnit 260		18,1%	81,9%	72
Afsnit 280		18,9%	81,1%	74
<i>Kirurgisk Gastroenterologisk Afd. L</i>		25,5%	74,5%	212
Afsnit L2		21,6%	78,4%	102
Afsnit L3		29,1%	70,9%	110
<i>Lungemedicinsk Afdeling B</i>		23,6%	76,4%	148
Afsnit B1		25,7%	74,3%	35
Afsnit B2		29,6%	70,4%	27
Afsnit B5		20,9%	79,1%	86
<i>Medicinsk Afdeling M</i>		25,6%	74,4%	180
Afsnit M2		24,7%	75,3%	77
Afsnit M3		42,1%	57,9%	38
Visitationsafsnit MVA		16,9%	83,1%	65
<i>Medicinsk Afdeling V</i>		26,1%	73,9%	92





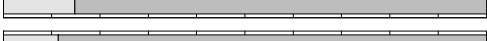
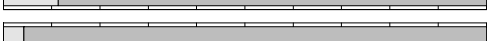


Harvedu kontakt med for mange forskellige læger under din indlæggelse? (kun den seneste indlæggelse)

Afdelings- / afsnitsnavn

		Ja	Nej	Antal
Århus Sygehus-indlagte-4. runde		18,5%	81,5%	3.198
Århus Sygehus				
<i>Medicinsk-Endokrinologisk Afd. C</i>		30,6%	69,4%	144
Afsnit 120		29,4%	70,6%	68
Afsnit 160		31,6%	68,4%	76
<i>Medicinsk-Kardiologisk Afd. A</i>		26,3%	73,7%	232
Afsnit A220		35,8%	64,2%	67
Akut Hjertemedicinsk afsnit		18,6%	81,4%	70
Medicinsk Visitations afsnit		25,3%	74,7%	95
<i>Neurokirurgisk Afdeling NK</i>		8,0%	92,0%	174
Afsnit NSA5 og NSA6		7,4%	92,6%	149
Afsnit NIA1 og NIA2		12,0%	88,0%	25
<i>Neurologisk Afdeling F</i>		20,9%	79,1%	153
Afsnit F1		17,1%	82,9%	82
Afsnit F3		25,4%	74,6%	71
<i>Onkologisk Afdeling D</i>		23,3%	76,7%	227
Afsnit D1		20,4%	79,6%	54
Afsnit D2		33,3%	66,7%	39
Afsnit D3		25,0%	75,0%	40
Afsnit D4		23,2%	76,8%	56
Patienthotel ØD		15,8%	84,2%	38
<i>Ortopædkirurgisk Afd. E</i>		9,8%	90,2%	336
Afsnit E2		4,3%	95,7%	94
Afsnit E4		6,3%	93,8%	32
Afsnitt E5		22,6%	77,4%	53
Afsnit E6		11,8%	88,2%	51
Afsnit 80		10,6%	89,4%	47
Afsnit 180		6,8%	93,2%	59




























Havde du kontakt med for mange forskellige læger under din indlæggelse? (kun den seneste indlæggelse)

Afdelings- / afsnitsnavn

		Ja	Nej	Antal
Århus Sygehus-indlagte-4. runde		18,5%	81,5%	3.198
Århus Sygehus				
Plastikkirurgisk Afdeling Z		9,9%	90,1%	182
Respirationscenter Vest, Anæst. Afd.		3,9%	96,1%	76
Reumatologisk Afdeling U		32,4%	67,6%	74
Sengeafdelinger Samsø Sygehus		14,8%	85,2%	54
Tand, mund- og kæbekirurgisk Afd. O		11,3%	88,7%	97
Øjenafdeling J		4,3%	95,7%	94
Øre-, Næse- og Halsafdeling H		17,5%	82,5%	189

Harvedu kontakt med for mange forskellige plejepersoner under din indlæggelse? (kun den seneste indlæggelse)

Afdelings- / afsnitsnavn

		Ja	Nej	Antal
Århus Sygehus-indlagte-4. runde		15,5%	84,5%	3.233
Århus Sygehus				
<i>Dermato-Venerologisk Afdeling S</i>		19,7%	80,3%	66
<i>Geriatrisk Afdeling G</i>		18,7%	81,3%	128
Afsnit G1		22,2%	77,8%	27
Afsnit G2		25,0%	75,0%	28
Afsnit G3		6,3%	93,8%	16
Afsnit G4		13,5%	86,5%	37
Afsnit G5		25,0%	75,0%	20
<i>Hæmatologisk Afdeling R</i>		23,2%	76,8%	99
Afsnit 70		18,2%	81,8%	55
Afsnit 170		29,5%	70,5%	44
<i>Kirurgisk Afdeling P</i>		13,2%	86,8%	234
Afsnit 240		11,1%	88,9%	90
Afsnit 260		14,3%	85,7%	70
Afsnit 280		14,9%	85,1%	74
<i>Kirurgisk Gastroenterologisk Afd. L</i>		22,0%	78,0%	209
Afsnit L2		21,8%	78,2%	101
Afsnit L3		22,2%	77,8%	108
<i>Lungemedicinsk Afdeling B</i>		13,7%	86,3%	153
Afsnit B1		19,4%	80,6%	36
Afsnit B2		20,7%	79,3%	29
Afsnit B5		9,1%	90,9%	88
<i>Medicinsk Afdeling M</i>		17,3%	82,7%	185
Afsnit M2		12,8%	87,2%	78
Afsnit M3		34,1%	65,9%	41
Visitationsafsnit MVA		12,1%	87,9%	66
<i>Medicinsk Afdeling V</i>		26,0%	74,0%	96





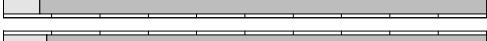
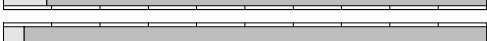


Harvedu kontakt med for mange forskellige plejepersoner under din indlæggelse? (kun den seneste indlæggelse)

Afdelings- / afsnitsnavn

		Ja	Nej	Antal
Århus Sygehus-indlagte-4. runde		15,5%	84,5%	3.233
Århus Sygehus				
<i>Medicinsk-Endokrinologisk Afd. C</i>		21,2%	78,8%	146
Afsnit 120		23,5%	76,5%	68
Afsnit 160		19,2%	80,8%	78
<i>Medicinsk-Kardiologisk Afd. A</i>		16,5%	83,5%	243
Afsnit A220		31,0%	69,0%	71
Akut Hjertemedicinsk afsnit		8,5%	91,5%	71
Medicinsk Visitations afsnit		11,9%	88,1%	101
<i>Neurokirurgisk Afdeling NK</i>		13,2%	86,8%	174
Afsnit NSA5 og NSA6		13,5%	86,5%	148
Afsnit NIA1 og NIA2		11,5%	88,5%	26
<i>Neurologisk Afdeling F</i>		16,8%	83,2%	155
Afsnit F1		17,1%	82,9%	82
Afsnit F3		16,4%	83,6%	73
<i>Onkologisk Afdeling D</i>		9,9%	90,1%	232
Afsnit D1		10,9%	89,1%	55
Afsnit D2		13,2%	86,8%	38
Afsnit D3		9,8%	90,2%	41
Afsnit D4		11,9%	88,1%	59
Patienthotel ØD		2,6%	97,4%	39
<i>Ortopædkirurgisk Afd. E</i>		14,9%	85,1%	336
Afsnit E2		10,8%	89,2%	93
Afsnit E4		9,1%	90,9%	33
Afsnitt E5		15,4%	84,6%	52
Afsnit E6		19,2%	80,8%	52
Afsnit 80		20,4%	79,6%	49
Afsnit 180		15,8%	84,2%	57

Havde du kontakt med for mange forskellige plejepersoner under din indlæggelse? (kun den seneste indlæggelse)

Afdelings- / afsnitsnavn

		Ja	Nej	Antal
Århus Sygehus-indlagte-4. runde		15,5%	84,5%	3.233
Århus Sygehus				
Plastikkirurgisk Afdeling Z		13,0%	87,0%	185
Respirationscenter Vest, Anæst. Afd.		6,6%	93,4%	76
Reumatologisk Afdeling U		19,7%	80,3%	76
Sengeafdelinger Samsø Sygehus		7,5%	92,5%	53
Tand, mund- og kæbekirurgisk Afd. O		9,0%	91,0%	100
Øjenafdeling J		4,3%	95,7%	93
Øre-, Næse- og Halsafdeling H		16,5%	83,5%	194

Har du selv opsøgt information om din sygdom via patientforeninger, biblioteker eller på internettet? (altså andre steder end på sygehuset eller hos din egen læge/speciallæge)

Afdelings- / afsnitsnavn

		Har søgt information	Har ikke søgt information	Antal
Århus Sygehus-indlagte-4. runde		36,9%	63,1%	3.247
Århus Sygehus				
<i>Dermato-Venerologisk Afdeling S</i>		43,5%	56,5%	69
<i>Geriatrisk Afdeling G</i>		12,1%	87,9%	124
Afsnit G1		15,4%	84,6%	26
Afsnit G2		15,4%	84,6%	26
Afsnit G3		7,1%	92,9%	14
Afsnit G4		13,2%	86,8%	38
Afsnit G5		5,0%	95,0%	20
<i>Hæmatologisk Afdeling R</i>		45,1%	54,9%	102
Afsnit 70		49,1%	50,9%	55
Afsnit 170		40,4%	59,6%	47
<i>Kirurgisk Afdeling P</i>		41,8%	58,2%	239
Afsnit 240		48,3%	51,7%	89
Afsnit 260		43,8%	56,2%	73
Afsnit 280		32,5%	67,5%	77
<i>Kirurgisk Gastroenterologisk Afd. L</i>		41,3%	58,7%	213
Afsnit L2		46,2%	53,8%	104
Afsnit L3		36,7%	63,3%	109
<i>Lungemedicinsk Afdeling B</i>		48,7%	51,3%	152
Afsnit B1		41,7%	58,3%	36
Afsnit B2		39,3%	60,7%	28
Afsnit B5		54,5%	45,5%	88
<i>Medicinsk Afdeling M</i>		30,4%	69,6%	191
Afsnit M2		32,5%	67,5%	83
Afsnit M3		42,5%	57,5%	40
Visitationsafsnit MVA		20,6%	79,4%	68
<i>Medicinsk Afdeling V</i>		42,9%	57,1%	98

Har du selv opsøgt information om din sygdom via patientforeninger, biblioteker eller på internettet? (altså andre steder end på sygehuset eller hos din egen læge/speciallæge)

Afdelings- / afsnitsnavn

Afdelings- / afsnitsnavn		Har søgt information	Har ikke søgt information	Antal
Århus Sygehus-indlagte-4. runde		36,9%	63,1%	3.247
Århus Sygehus				
<i>Medicinsk-Endokrinologisk Afd. C</i>		26,9%	73,1%	145
Afsnit 120		23,1%	76,9%	65
Afsnit 160		30,0%	70,0%	80
<i>Medicinsk-Kardiologisk Afd. A</i>		26,2%	73,8%	244
Afsnit A220		24,7%	75,3%	73
Akut Hjertemedicinsk afsnit		24,6%	75,4%	69
Medicinsk Visitations afsnit		28,4%	71,6%	102
<i>Neurokirurgisk Afdeling NK</i>		41,1%	58,9%	175
Afsnit NSA5 og NSA6		40,1%	59,9%	147
Afsnit NIA1 og NIA2		46,4%	53,6%	28
<i>Neurologisk Afdeling F</i>		42,9%	57,1%	161
Afsnit F1		59,8%	40,2%	87
Afsnit F3		23,0%	77,0%	74
<i>Onkologisk Afdeling D</i>		40,0%	60,0%	235
Afsnit D1		40,0%	60,0%	55
Afsnit D2		43,9%	56,1%	41
Afsnit D3		31,7%	68,3%	41
Afsnit D4		45,8%	54,2%	59
Patienthotel ØD		35,9%	64,1%	39
<i>Ortopædkirurgisk Afd. E</i>		32,5%	67,5%	335
Afsnit E2		34,8%	65,2%	92
Afsnit E4		13,9%	86,1%	36
Afsnitt E5		37,3%	62,7%	51
Afsnit E6		40,0%	60,0%	55
Afsnit 80		28,9%	71,1%	45
Afsnit 180		32,1%	67,9%	56

Har du selv opsøgt information om din sygdom via patientforeninger, biblioteker eller på internettet? (altså andre steder end på sygehuset eller hos din egen læge/speciallæge)

Afdelings- / afsnitsnavn

Afdelings- / afsnitsnavn	Har søgt information	Har ikke søgt information	Antal
Århus Sygehus-indlagte-4. runde	36,9%	63,1%	3.247
Århus Sygehus			
Plastikkirurgisk Afdeling Z	42,1%	57,9%	183
Respirationscenter Vest, Anæst. Afd.	55,6%	44,4%	72
Reumatologisk Afdeling U	52,1%	47,9%	73
Sengeafdelinger Samsø Sygehus	14,3%	85,7%	49
Tand, mund- og kæbekirurgisk Afd. O	23,0%	77,0%	100
Øjenafdeling J	47,7%	52,3%	88
Øre-, Næse- og Halsafdeling H	36,2%	63,8%	199

Har du i din kontakt med afdelingen fået udleveret et kort med navn på en person du kunne kontakte?

Afdelings- / afsnitsnavn

		Ja	Nej	Antal
Århus Sygehus-indlagte-4. runde		46,6%	53,4%	3.083
Århus Sygehus				
<i>Dermato-Venerologisk Afdeling S</i>		63,1%	36,9%	65
<i>Geriatrisk Afdeling G</i>		64,6%	35,4%	113
Afsnit G1		58,3%	41,7%	24
Afsnit G2		60,0%	40,0%	25
Afsnit G3		45,5%	54,5%	11
Afsnit G4		76,5%	23,5%	34
Afsnit G5		68,4%	31,6%	19
<i>Hæmatologisk Afdeling R</i>		60,0%	40,0%	95
Afsnit 70		53,8%	46,2%	52
Afsnit 170		67,4%	32,6%	43
<i>Kirurgisk Afdeling P</i>		55,3%	44,7%	235
Afsnit 240		75,6%	24,4%	90
Afsnit 260		44,9%	55,1%	69
Afsnit 280		40,8%	59,2%	76
<i>Kirurgisk Gastroenterologisk Afd. L</i>		35,0%	65,0%	203
Afsnit L2		38,6%	61,4%	101
Afsnit L3		31,4%	68,6%	102
<i>Lungemedicinsk Afdeling B</i>		43,4%	56,6%	145
Afsnit B1		54,3%	45,7%	35
Afsnit B2		39,3%	60,7%	28
Afsnit B5		40,2%	59,8%	82
<i>Medicinsk Afdeling M</i>		39,6%	60,4%	182
Afsnit M2		53,8%	46,3%	80
Afsnit M3		35,1%	64,9%	37
Visitationsafsnit MVA		24,6%	75,4%	65
<i>Medicinsk Afdeling V</i>		38,3%	61,7%	94






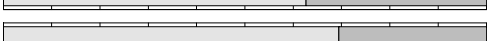


Har du i din kontakt med afdelingen fået udleveret et kort med navn på en person du kunne kontakte?

Afdelings- / afsnitsnavn

		Ja	Nej	Antal
Århus Sygehus-indlagte-4. runde		46,6%	53,4%	3.083
Århus Sygehus				
<i>Medicinsk-Endokrinologisk Afd. C</i>		30,4%	69,6%	135
Afsnit 120		27,7%	72,3%	65
Afsnit 160		32,9%	67,1%	70
<i>Medicinsk-Kardiologisk Afd. A</i>		15,4%	84,6%	234
Afsnit A220		33,8%	66,2%	68
Akut Hjertemedicinsk afsnit		8,7%	91,3%	69
Medicinsk Visitations afsnit		7,2%	92,8%	97
<i>Neurokirurgisk Afdeling NK</i>		56,6%	43,4%	166
Afsnit NSA5 og NSA6		59,6%	40,4%	141
Afsnit NIA1 og NIA2		40,0%	60,0%	25
<i>Neurologisk Afdeling F</i>		50,0%	50,0%	150
Afsnit F1		56,1%	43,9%	82
Afsnit F3		42,6%	57,4%	68
<i>Onkologisk Afdeling D</i>		72,1%	27,9%	226
Afsnit D1		59,6%	40,4%	52
Afsnit D2		59,5%	40,5%	37
Afsnit D3		74,4%	25,6%	39
Afsnit D4		78,0%	22,0%	59
Patienthotel ØD		89,7%	10,3%	39
<i>Ortopædkirurgisk Afd. E</i>		39,9%	60,1%	321
Afsnit E2		36,0%	64,0%	86
Afsnit E4		25,8%	74,2%	31
Afsnitt E5		57,1%	42,9%	49
Afsnit E6		32,1%	67,9%	53
Afsnit 80		37,8%	62,2%	45
Afsnit 180		47,4%	52,6%	57

Har du i din kontakt med afdelingen fået udleveret et kort med navn på en person du kunne kontakte?

Afdelings- / afsnitsnavn

		Ja	Nej	Antal
Århus Sygehus-indlagte-4. runde		46,6%	53,4%	3.083
Århus Sygehus				
Plastikkirurgisk Afdeling Z		59,2%	40,8%	174
Respirationscenter Vest, Anæst. Afd.		32,3%	67,7%	65
Reumatologisk Afdeling U		70,3%	29,7%	74
Sengeafdelinger Samsø Sygehus		11,4%	88,6%	44
Tand, mund- og kæbekirurgisk Afd. O		62,6%	37,4%	91
Øjenafdeling J		69,4%	30,6%	85
Øre-, Næse- og Halsafdeling H		32,3%	67,7%	186