

Tværgående rapport  
Silkeborg Centralsygehus - indlagte - 2002-2006 - på  
afsnitsniveau



# Tværgående rapport

Silkeborg Centralsygehus - indlagte - 2002-2006 - på  
afsnitsniveau



# Læsevejledning

Oversigten viser resultatet af patienttilfredshedsundersøgelsen på sengeafdelinger på Silkeborg Centralsygehus 2006, 2004 og 2002.

Når de enkelte afdelinger har valgt at opdele svarene på afsnit, er svarene udspecificeret for disse enheder. For hvert spørgsmål vises svarene først for undersøgelsen i 2006, 2004, og herefter for 2002. Udskriften er ukommenteret, og har på den måde karakter af et opslagskatalog.

Udskriften viser først en oversigt over "*Medvirkende afdelingers svarprocenter*". Her kan man danne sig et overblik over datagrundlaget for den samlede udskrift. Man kan se de konkrete afdelingsnavne, hvornår de udvalgte undersøgelser er gennemført, hvor mange patientsvar undersøgelseerne er baseret på, hvilken svarprocent der blev opnået i de enkelte undersøgelser, og fra hvilket sygehus resultaterne kommer.

Herefter vises patienternes svar på undersøgelsens forskellige spørgsmål. Først helhedsvurderingen, så de mere specifikke tilfredshedsspørgsmål. For hvert spørgsmål vises svarfordelingen først grafisk, derefter i procent. Resultatet for det enkelte spørgsmål starter altid på en ny side med angivelse af spørgsmålets formulering i en ramme.

Når man læser udskriften, skal man hele tiden være opmærksom på, at afdelingers/afsnits arbejdsopgaver kan være så forskellige, at det kan have begrænset relevans at sammenligne.

Undersøgelsens data kan findes på [www.sundhed.dk](http://www.sundhed.dk) under Århus Amt. Herfra kan der laves oversigter over de afdelinger man ønsker at måle sine resultater imod. Der er data fra 2000, 2002, 2004 og 2006. Og dataene omfatter svar fra indlagte patienter, ambulante patienter, dagkirurgiske patienter og medicinske dagpatienter. Også patienternes kommentarer til helhedsvurderingen kan ses her. Alt sammen opdelt på afdelings- eller afsnitsniveau.

Der er også lavet tilsvarende undersøgelser i Viborg Amt 2001 og 2005 samt enkelte undersøgelser fra afdelinger i Ribe Amt og Fyns Amt. I foråret 2006 er der også lavet undersøgelser på Sahlgrenska Universitetssjukhuset i Göteborg, og i foråret 2007 laves der undersøgelser på Universitetssjukhuset i Lund. Det er dog kun resultater fra Århus Amt og Viborg Amt, der kan findes på [sundhed.dk](http://sundhed.dk). Der henvises i øvrigt til hjemmesiden [www.aaa.dk/aaa/kva-ptus.htm](http://www.aaa.dk/aaa/kva-ptus.htm), hvor alle undersøgelsesrapporter fra de nyeste målinger i Århus Amt kan ses i deres fulde udstrækning, herunder de righoldige kommentarer fra patienterne.

For en beskrivelse af undersøgelsens metode og data, herunder overvejelser om statistisk usikkerhed, henvises til undersøgelsens delrapporter eller til publikationen: "Hvad oplever patienten på sygehuset. Et afdelingsbaseret koncept til systematisk indsamling af patientoplevelser på somatiske sygehuse". Delpublikation nr. 2 i skriftserien om "De mellem menneskelige relationer". Erik Riiskjær, Kvalitetsafdelingen. Publikationen kan ses i sin fulde længde på [www.patient-relationer.dk](http://www.patient-relationer.dk)

Kvalitetsafdelingen  
September 2006



## Medvirkende afdelingers/afsnits svarprocenter

Afdelingsnavn	Udsendt	Modtagne	Svar%	Tidspunkt
<b>Silkeborg-indlagte-4. runde</b>	<b>2.028</b>	<b>1.133</b>	<b>55,9%</b>	
<b>Silkeborg Centralsygehus</b>				<i>Maj 2006</i>
<i>Akutmedicinsk Modtageafsnit AMA</i>	<i>244</i>	<i>94</i>	<i>38,5%</i>	
<i>Gynækologisk Afdeling GO</i>	<i>198</i>	<i>115</i>	<i>58,1%</i>	
<i>Medicinsk Afdeling MA</i>	<i>544</i>	<i>269</i>	<i>49,4%</i>	
<i>Ortopædkirurgisk Afdeling KO</i>	<i>598</i>	<i>442</i>	<i>73,9%</i>	
<i>Parenkymkirurgisk Afdeling P</i>	<i>444</i>	<i>213</i>	<i>48,0%</i>	

Afdelingsnavn	Udsendt	Modtagne	Svar%	Tidspunkt
<b>Silkeborg-indlagte-3. runde</b>	<b>1.794</b>	<b>955</b>	<b>53,2%</b>	
<b>Silkeborg Centralsygehus</b>				<i>maj 2004</i>
<i>Akut Medicinsk Modtageafd. AMA</i>	<i>206</i>	<i>106</i>	<i>51,5%</i>	
<i>Gynækologisk Afdeling GO</i>	<i>200</i>	<i>109</i>	<i>54,5%</i>	
<i>Medicinsk Afdeling MA</i>	<i>542</i>	<i>276</i>	<i>50,9%</i>	
<i>Ortopædkirurgisk Afdeling KO</i>	<i>399</i>	<i>249</i>	<i>62,4%</i>	
<i>Parenkymkirurgisk Afdeling P</i>	<i>447</i>	<i>215</i>	<i>48,1%</i>	






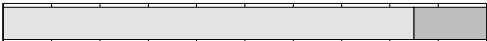




Afdelingsnavn	Udsendt	Modtagne	Svar%	Tidspunkt
<b>Silkeborg-indlagte-2. runde</b>	<b>1.871</b>	<b>1.016</b>	<b>54,3%</b>	
<b>Silkeborg Centralsygehus</b>				<i>april 2002</i>
<i>Akutmedicinsk Modtageafsnit AMA</i>	<i>178</i>	<i>86</i>	<i>48,3%</i>	
<i>Børneafdeling B1</i>	<i>256</i>	<i>127</i>	<i>49,6%</i>	
<i>Gynækologisk Afdeling G1</i>	<i>215</i>	<i>128</i>	<i>59,5%</i>	
<i>Medicinsk Afdeling MA</i>	<i>450</i>	<i>234</i>	<i>52,0%</i>	
<i>Ortopædkirurgisk Afdeling KO</i>	<i>400</i>	<i>218</i>	<i>54,5%</i>	
<i>Parenkymkirurgisk Afdeling PA</i>	<i>372</i>	<i>223</i>	<i>59,9%</i>	

















## Hvad er dit samlede indtryk af afdelingen?

Afdelings- / afsnitsnavn

		4 eller 5 stjerner	1, 2 eller 3 stjerner	Antal
<b>Silkeborg-indlagte-4. runde</b>		<b>85,3%</b>	<b>14,7%</b>	<b>1.106</b>
Silkeborg Centralsygehus				
<i>Akutmedicinsk Modtageafsnit AMA</i>		83,3%	16,7%	90
<i>Gynækologisk Afdeling GO</i>		89,4%	10,6%	113
<i>Medicinsk Afdeling MA</i>		78,4%	21,6%	259
Afsnit M1		82,2%	17,8%	90
Afsnit M2		71,0%	29,0%	62
Afsnit M3		76,1%	23,9%	67
Afsnit M4		85,0%	15,0%	40
<i>Ortopædkirurgisk Afdeling KO</i>		87,1%	12,9%	434
Afsnit K1		85,2%	14,8%	189
Afsnit K2		88,6%	11,4%	245
<i>Parenkymkirurgisk Afdeling P</i>		88,6%	11,4%	210










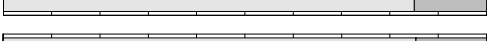




## Hvad er dit samlede indtryk af afdelingen?

Afdelings- / afsnitsnavn

		4 eller 5 stjerner	1, 2 eller 3 stjerner	Antal
<b>Silkeborg-indlagte-3. runde</b>		<b>80,6%</b>	<b>19,4%</b>	<b>931</b>
Silkeborg Centralsygehus				
<i>Akut Medicinsk Modtageafd. AMA</i>		80,6%	19,4%	103
<i>Gynækologisk Afdeling GO</i>		93,5%	6,5%	107
<i>Medicinsk Afdeling MA</i>		72,3%	27,7%	264
Afsnit M1		83,7%	16,3%	86
Afsnit M2		69,9%	30,1%	73
Afsnit M3		69,9%	30,1%	73
Afsnit M4		53,1%	46,9%	32
<i>Ortopædkirurgisk Afdeling KO</i>		80,4%	19,6%	245
Afsnit K1		79,2%	20,8%	120
Afsnit K2		81,6%	18,4%	125
<i>Parenkymkirurgisk Afdeling P</i>		84,4%	15,6%	212
Afdeling P1		79,4%	20,6%	97
Afdeling P2		88,7%	11,3%	115













## Hvad er dit samlede indtryk af afdelingen?

Afdelings- / afsnitsnavn

		4 eller 5 stjerner	1, 2 eller 3 stjerner	Antal
<b>Silkeborg-indlagte-2. runde</b>		<b>83,1%</b>	<b>16,9%</b>	<b>994</b>
Silkeborg Centralsygehus				
<i>Akutmedicinsk Modtageafsnit AMA</i>		80,5%	19,5%	82
<i>Børneafdeling B1</i>		77,8%	22,2%	126
<i>Gynækologisk Afdeling G1</i>		89,1%	10,9%	128
<i>Medicinsk Afdeling MA</i>		82,7%	17,3%	225
Hjertemedicinsk afs. M1		90,8%	9,2%	87
Medicinsk afsnit M2		72,7%	27,3%	77
Medicinsk afsnit M3		83,6%	16,4%	61
<i>Ortopædkirurgisk Afdeling KO</i>		85,0%	15,0%	214
Afsnit K1		85,3%	14,7%	116
Afsnit K2/K3		84,7%	15,3%	98
<i>Parenkymkirurgisk Afdeling PA</i>		82,2%	17,8%	219
Afdeling P1		81,6%	18,4%	87
Afdeling P2		82,6%	17,4%	132















## Havde du kontakt med for mange forskellige læger under din indlæggelse? (kun den seneste indlæggelse)

Afdelings- / afsnitsnavn

		Ja	Nej	Antal
<b>Silkeborg-indlagte-4. runde</b>		14,5%	85,5%	1.072
Silkeborg Centralsygehus				
<i>Akutmedicinsk Modtageafsnit AMA</i>		18,1%	81,9%	83
<i>Gynækologisk Afdeling GO</i>		8,9%	91,1%	112
<i>Medicinsk Afdeling MA</i>		24,3%	75,7%	243
Afsnit M1		15,3%	84,7%	85
Afsnit M2		23,7%	76,3%	59
Afsnit M3		30,2%	69,8%	63
Afsnit M4		36,1%	63,9%	36
<i>Ortopædkirurgisk Afdeling KO</i>		6,5%	93,5%	429
Afsnit K1		9,1%	90,9%	186
Afsnit K2		4,5%	95,5%	243
<i>Parenkymkirurgisk Afdeling P</i>		21,0%	79,0%	205















## Havde du kontakt med for mange forskellige læger under din indlæggelse? (kun den seneste indlæggelse)

Afdelings- / afsnitsnavn

		Ja	Nej	Antal
<b>Silkeborg-indlagte-3. runde</b>		17,4%	82,6%	894
Silkeborg Centralsygehus				
<i>Akut Medicinsk Modtageafd. AMA</i>		14,0%	86,0%	100
<i>Gynækologisk Afdeling GO</i>		4,8%	95,2%	105
<i>Medicinsk Afdeling MA</i>		31,7%	68,3%	243
Afsnit M1		28,9%	71,1%	83
Afsnit M2		36,9%	63,1%	65
Afsnit M3		27,5%	72,5%	69
Afsnit M4		38,5%	61,5%	26
<i>Ortopædkirurgisk Afdeling KO</i>		12,2%	87,8%	238
Afsnit K1		11,3%	88,7%	115
Afsnit K2		13,0%	87,0%	123
<i>Parenkymkirurgisk Afdeling P</i>		14,9%	85,1%	208
Afdeling P1		14,6%	85,4%	96
Afdeling P2		15,2%	84,8%	112

## Havde du kontakt med for mange forskellige læger under din indlæggelse? (kun den seneste indlæggelse)













Afdelings- / afsnitsnavn

		Ja	Nej	Antal
<b>Silkeborg-indlagte-2. runde</b>		16,1%	83,9%	962
Silkeborg Centralsygehus				
<i>Akutmedicinsk Modtageafsnit AMA</i>		18,8%	81,3%	80
<i>Børneafdeling B1</i>		15,2%	84,8%	125
<i>Gynækologisk Afdeling G1</i>		8,7%	91,3%	126
<i>Medicinsk Afdeling MA</i>		30,6%	69,4%	216
Hjertemedicinsk afs. M1		24,7%	75,3%	81
Medicinsk afsnit M2		41,3%	58,7%	75
Medicinsk afsnit M3		25,0%	75,0%	60
<i>Ortopædkirurgisk Afdeling KO</i>		6,3%	93,7%	207
Afsnit K1		6,1%	93,9%	114
Afsnit K2/K3		6,5%	93,5%	93
<i>Parenkymkirurgisk Afdeling PA</i>		14,9%	85,1%	208
Afdeling P1		17,1%	82,9%	82
Afdeling P2		13,5%	86,5%	126

















## Havde du kontakt med for mange forskellige plejepersoner under din indlæggelse? (kun den seneste indlæggelse)

Afdelings- / afsnitsnavn

		Ja	Nej	Antal
<b>Silkeborg-indlagte-4. runde</b>		<b>12,9%</b>	<b>87,1%</b>	<b>1.081</b>
Silkeborg Centralsygehus				
<i>Akutmedicinsk Modtageafsnit AMA</i>		7,1%	92,9%	84
<i>Gynækologisk Afdeling GO</i>		6,3%	93,8%	112
<i>Medicinsk Afdeling MA</i>		20,0%	80,0%	250
Afsnit M1		14,0%	86,0%	86
Afsnit M2		23,3%	76,7%	60
Afsnit M3		27,3%	72,7%	66
Afsnit M4		15,8%	84,2%	38
<i>Ortopædkirurgisk Afdeling KO</i>		11,9%	88,1%	429
Afsnit K1		15,1%	84,9%	186
Afsnit K2		9,5%	90,5%	243
<i>Parenkymkirurgisk Afdeling P</i>		12,1%	87,9%	206















## Havde du kontakt med for mange forskellige plejepersoner under din indlæggelse? (kun den seneste indlæggelse)

Afdelings- / afsnitsnavn

		Ja	Nej	Antal
<b>Silkeborg-indlagte-3. runde</b>		14,4%	85,6%	908
Silkeborg Centralsygehus				
<i>Akut Medicinsk Modtageafd. AMA</i>		10,0%	90,0%	100
<i>Gynækologisk Afdeling GO</i>		3,7%	96,3%	107
<i>Medicinsk Afdeling MA</i>		25,6%	74,4%	254
Afsnit M1		21,2%	78,8%	85
Afsnit M2		23,5%	76,5%	68
Afsnit M3		21,1%	78,9%	71
Afsnit M4		53,3%	46,7%	30
<i>Ortopædkirurgisk Afdeling KO</i>		16,4%	83,6%	238
Afsnit K1		14,9%	85,1%	114
Afsnit K2		17,7%	82,3%	124
<i>Parenkymkirurgisk Afdeling P</i>		6,2%	93,8%	209
Afdeling P1		8,5%	91,5%	94
Afdeling P2		4,3%	95,7%	115













## Havde du kontakt med for mange forskellige plejepersoner under din indlæggelse? (kun den seneste indlæggelse)

Afdelings- / afsnitsnavn

		Ja	Nej	Antal
<b>Silkeborg-indlagte-2. runde</b>		13,6%	86,4%	975
Silkeborg Centralsygehus				
<i>Akutmedicinsk Modtageafsnit AMA</i>		9,9%	90,1%	81
<i>Børneafdeling B1</i>		12,1%	87,9%	124
<i>Gynækologisk Afdeling G1</i>		2,4%	97,6%	126
<i>Medicinsk Afdeling MA</i>		21,4%	78,6%	224
Hjertemedicinsk afs. M1		19,8%	80,2%	86
Medicinsk afsnit M2		23,4%	76,6%	77
Medicinsk afsnit M3		21,3%	78,7%	61
<i>Ortopædkirurgisk Afdeling KO</i>		10,5%	89,5%	209
Afsnit K1		13,4%	86,6%	112
Afsnit K2/K3		7,2%	92,8%	97
<i>Parenkymkirurgisk Afdeling PA</i>		17,5%	82,5%	211
Afdeling P1		17,6%	82,4%	85
Afdeling P2		17,5%	82,5%	126















## Forløb din modtagelse på afdelingen tilfredsstillende?

Afdelings- / afsnitsnavn

		Ja	Både og	Nej	Antal
<b>Silkeborg-indlagte-4. runde</b>		<b>89,0%</b>	<b>8,5%</b>	<b>2,5%</b>	<b>1.114</b>
Silkeborg Centralsygehus					
<i>Akutmedicinsk Modtageafsnit AMA</i>		88,3%	11,7%	0,0%	94
<i>Gynækologisk Afdeling GO</i>		93,8%	5,3%	0,9%	113
<i>Medicinsk Afdeling MA</i>		88,1%	7,7%	4,2%	261
Afsnit M1		89,9%	7,9%	2,2%	89
Afsnit M2		85,5%	6,5%	8,1%	62
Afsnit M3		84,1%	11,6%	4,3%	69
Afsnit M4		95,1%	2,4%	2,4%	41
<i>Ortopædkirurgisk Afdeling KO</i>		88,5%	8,7%	2,8%	435
Afsnit K1		82,0%	14,3%	3,7%	189
Afsnit K2		93,5%	4,5%	2,0%	246
<i>Parenkymkirurgisk Afdeling P</i>		88,6%	9,5%	1,9%	211










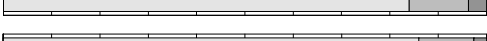




## Forløb din modtagelse på afdelingen tilfredsstillende?

Afdelings- / afsnitsnavn

		Ja	Både og	Nej	Antal
<b>Silkeborg-indlagte-3. runde</b>		86,5%	9,6%	3,9%	933
Silkeborg Centralsygehus					
<i>Akut Medicinsk Modtageafd. AMA</i>		82,5%	12,6%	4,9%	103
<i>Gynækologisk Afdeling GO</i>		95,4%	2,8%	1,9%	108
<i>Medicinsk Afdeling MA</i>		82,5%	13,7%	3,8%	263
Afsnit M1		89,8%	8,0%	2,3%	88
Afsnit M2		77,8%	18,1%	4,2%	72
Afsnit M3		84,7%	15,3%	0,0%	72
Afsnit M4		67,7%	16,1%	16,1%	31
<i>Ortopædkirurgisk Afdeling KO</i>		88,7%	6,9%	4,4%	248
Afsnit K1		87,7%	6,6%	5,7%	122
Afsnit K2		89,7%	7,1%	3,2%	126
<i>Parenkymkirurgisk Afdeling P</i>		86,3%	10,0%	3,8%	211
Afdeling P1		85,6%	11,3%	3,1%	97
Afdeling P2		86,8%	8,8%	4,4%	114













## Forløb din modtagelse på afdelingen tilfredsstillende?

Afdelings- / afsnitsnavn

		Ja	Både og	Nej	Antal
<b>Silkeborg-indlagte-2. runde</b>		<b>86,1%</b>	<b>9,8%</b>	<b>4,0%</b>	<b>996</b>
Silkeborg Centralsygehus					
<i>Akutmedicinsk Modtageafsnit AMA</i>		89,9%	10,1%	0,0%	79
<i>Børneafdeling B1</i>		82,4%	11,2%	6,4%	125
<i>Gynækologisk Afdeling G1</i>		83,6%	12,5%	3,9%	128
<i>Medicinsk Afdeling MA</i>		89,5%	5,2%	5,2%	229
Hjertemedicinsk afs. M1		97,8%	1,1%	1,1%	89
Medicinsk afsnit M2		81,8%	7,8%	10,4%	77
Medicinsk afsnit M3		87,3%	7,9%	4,8%	63
<i>Ortopædkirurgisk Afdeling KO</i>		84,0%	12,2%	3,8%	213
Afsnit K1		86,0%	11,4%	2,6%	114
Afsnit K2/K3		81,8%	13,1%	5,1%	99
<i>Parenkymkirurgisk Afdeling PA</i>		86,9%	9,9%	3,2%	222
Afdeling P1		88,6%	8,0%	3,4%	88
Afdeling P2		85,8%	11,2%	3,0%	134















## Er du tilfreds med afdelingens behandling af din sygdom?

Afdelings- / afsnitsnavn

		Ja	Både og	Nej	Antal
<b>Silkeborg-indlagte-4. runde</b>		<b>86,7%</b>	<b>9,0%</b>	<b>4,3%</b>	<b>1.105</b>
Silkeborg Centralsygehus					
<i>Akutmedicinsk Modtageafsnit AMA</i>		82,8%	9,7%	7,5%	93
<i>Gynækologisk Afdeling GO</i>		89,4%	8,8%	1,8%	113
<i>Medicinsk Afdeling MA</i>		80,9%	12,1%	7,0%	257
Afsnit M1		81,8%	12,5%	5,7%	88
Afsnit M2		82,0%	11,5%	6,6%	61
Afsnit M3		76,5%	14,7%	8,8%	68
Afsnit M4		85,0%	7,5%	7,5%	40
<i>Ortopædkirurgisk Afdeling KO</i>		90,6%	7,1%	2,3%	434
Afsnit K1		91,0%	7,4%	1,6%	188
Afsnit K2		90,2%	6,9%	2,8%	246
<i>Parenkymkirurgisk Afdeling P</i>		86,1%	8,7%	5,3%	208

## Er du tilfreds med afdelingens behandling af din sygdom?










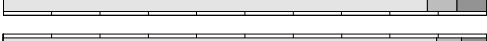




Afdelings- / afsnitsnavn

		Ja	Både og	Nej	Antal
<b>Silkeborg-indlagte-3. runde</b>		<b>80,8%</b>	<b>13,0%</b>	<b>6,2%</b>	<b>930</b>
Silkeborg Centralsygehus					
<i>Akut Medicinsk Modtageafd. AMA</i>		73,3%	14,3%	12,4%	105
<i>Gynækologisk Afdeling GO</i>		92,6%	6,5%	0,9%	108
<i>Medicinsk Afdeling MA</i>		75,8%	17,0%	7,2%	264
Afsnit M1		92,0%	5,7%	2,3%	87
Afsnit M2		73,6%	20,8%	5,6%	72
Afsnit M3		68,5%	24,7%	6,8%	73
Afsnit M4		53,1%	21,9%	25,0%	32
<i>Ortopædkirurgisk Afdeling KO</i>		82,9%	12,7%	4,5%	245
Afsnit K1		81,0%	14,0%	5,0%	121
Afsnit K2		84,7%	11,3%	4,0%	124
<i>Parenkymkirurgisk Afdeling P</i>		82,2%	11,1%	6,7%	208
Afdeling P1		77,3%	12,4%	10,3%	97
Afdeling P2		86,5%	9,9%	3,6%	111















## Er du tilfreds med afdelingens behandling af din sygdom?

Afdelings- / afsnitsnavn

		Ja	Både og	Nej	Antal
<b>Silkeborg-indlagte-2. runde</b>		<b>83,1%</b>	<b>10,8%</b>	<b>6,1%</b>	<b>989</b>
Silkeborg Centralsygehus					
<i>Akutmedicinsk Modtageafsnit AMA</i>		80,2%	13,6%	6,2%	81
<i>Børneafdeling B1</i>		77,4%	16,1%	6,5%	124
<i>Gynækologisk Afdeling G1</i>		86,7%	10,9%	2,3%	128
<i>Medicinsk Afdeling MA</i>		76,2%	14,8%	9,0%	223
Hjertemedicinsk afs. M1		82,6%	15,1%	2,3%	86
Medicinsk afsnit M2		67,5%	13,0%	19,5%	77
Medicinsk afsnit M3		78,3%	16,7%	5,0%	60
<i>Ortopædkirurgisk Afdeling KO</i>		87,7%	6,1%	6,1%	212
Afsnit K1		89,7%	5,2%	5,2%	116
Afsnit K2/K3		85,4%	7,3%	7,3%	96
<i>Parenkymkirurgisk Afdeling PA</i>		87,8%	7,2%	5,0%	221
Afdeling P1		87,5%	9,1%	3,4%	88
Afdeling P2		88,0%	6,0%	6,0%	133















## Lyttede lægerne med interesse, når du sagde noget?

Afdelings- / afsnitsnavn

		Ja	Både og	Nej	Antal
<b>Silkeborg-indlagte-4. runde</b>		<b>83,2%</b>	<b>12,7%</b>	<b>4,1%</b>	<b>1.056</b>
Silkeborg Centralsygehus					
<i>Akutmedicinsk Modtageafsnit AMA</i>		87,6%	10,1%	2,2%	89
<i>Gynækologisk Afdeling GO</i>		81,5%	12,0%	6,5%	108
<i>Medicinsk Afdeling MA</i>		76,4%	17,2%	6,4%	250
Afsnit M1		78,8%	16,5%	4,7%	85
Afsnit M2		79,0%	11,3%	9,7%	62
Afsnit M3		67,2%	26,6%	6,3%	64
Afsnit M4		82,1%	12,8%	5,1%	39
<i>Ortopædkirurgisk Afdeling KO</i>		87,5%	10,3%	2,2%	407
Afsnit K1		87,4%	10,3%	2,3%	175
Afsnit K2		87,5%	10,3%	2,2%	232
<i>Parenkymkirurgisk Afdeling P</i>		82,2%	13,4%	4,5%	202










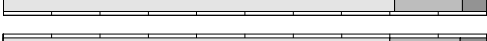




## Lyttede lægerne med interesse, når du sagde noget?

Afdelings- / afsnitsnavn

		Ja	Både og	Nej	Antal
<b>Silkeborg-indlagte-3. runde</b>		<b>80,7%</b>	<b>14,4%</b>	<b>4,8%</b>	<b>888</b>
Silkeborg Centralsygehus					
<i>Akut Medicinsk Modtageafd. AMA</i>		77,7%	18,4%	3,9%	103
<i>Gynækologisk Afdeling GO</i>		91,3%	8,7%	0,0%	104
<i>Medicinsk Afdeling MA</i>		75,5%	16,6%	7,9%	253
Afsnit M1		83,5%	11,8%	4,7%	85
Afsnit M2		75,4%	15,9%	8,7%	69
Afsnit M3		69,6%	21,7%	8,7%	69
Afsnit M4		66,7%	20,0%	13,3%	30
<i>Ortopædkirurgisk Afdeling KO</i>		84,5%	9,7%	5,8%	226
Afsnit K1		85,5%	10,0%	4,5%	110
Afsnit K2		83,6%	9,5%	6,9%	116
<i>Parenkymkirurgisk Afdeling P</i>		79,2%	17,8%	3,0%	202
Afdeling P1		75,8%	20,0%	4,2%	95
Afdeling P2		82,2%	15,9%	1,9%	107













## Lyttede lægerne med interesse, når du sagde noget?

Afdelings- / afsnitsnavn

		Ja	Både og	Nej	Antal
<b>Silkeborg-indlagte-2. runde</b>		<b>79,8%</b>	<b>16,3%</b>	<b>3,9%</b>	<b>952</b>
Silkeborg Centralsygehus					
<i>Akutmedicinsk Modtageafsnit AMA</i>		77,2%	17,7%	5,1%	79
<i>Børneafdeling B1</i>		77,9%	18,9%	3,3%	122
<i>Gynækologisk Afdeling G1</i>		84,6%	13,8%	1,6%	123
<i>Medicinsk Afdeling MA</i>		76,0%	19,5%	4,5%	221
Hjertemedicinsk afs. M1		83,9%	16,1%	0,0%	87
Medicinsk afsnit M2		72,4%	14,5%	13,2%	76
Medicinsk afsnit M3		69,0%	31,0%	0,0%	58
<i>Ortopædkirurgisk Afdeling KO</i>		81,0%	14,0%	5,0%	200
Afsnit K1		80,0%	14,5%	5,5%	110
Afsnit K2/K3		82,2%	13,3%	4,4%	90
<i>Parenkymkirurgisk Afdeling PA</i>		82,1%	14,5%	3,4%	207
Afdeling P1		86,4%	12,3%	1,2%	81
Afdeling P2		79,4%	15,9%	4,8%	126













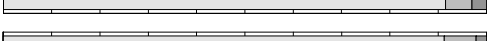

## Fik du den menneskelige støtte, du havde brug for fra personalet under indlæggelsen?

Afdelings- / afsnitsnavn

		Ja	Både og	Nej	Antal
<b>Silkeborg-indlagte-4. runde</b>		<b>86,8%</b>	<b>10,3%</b>	<b>2,9%</b>	<b>1.083</b>
Silkeborg Centralsygehus					
<i>Akutmedicinsk Modtageafsnit AMA</i>		86,0%	10,5%	3,5%	86
<i>Gynækologisk Afdeling GO</i>		91,8%	6,4%	1,8%	110
<i>Medicinsk Afdeling MA</i>		82,4%	13,3%	4,3%	256
Afsnit M1		83,0%	15,9%	1,1%	88
Afsnit M2		80,6%	14,5%	4,8%	62
Afsnit M3		81,8%	12,1%	6,1%	66
Afsnit M4		85,0%	7,5%	7,5%	40
<i>Ortopædkirurgisk Afdeling KO</i>		87,2%	10,5%	2,3%	429
Afsnit K1		83,3%	12,9%	3,8%	186
Afsnit K2		90,1%	8,6%	1,2%	243
<i>Parenkymkirurgisk Afdeling P</i>		89,1%	8,4%	2,5%	202










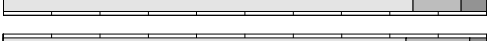




## Fik du den menneskelige støtte, du havde brug for fra personalet under indlæggelsen?

Afdelings- / afsnitsnavn

		Ja	Både og	Nej	Antal
<b>Silkeborg-indlagte-3. runde</b>		<b>85,7%</b>	<b>10,3%</b>	<b>4,1%</b>	<b>913</b>
Silkeborg Centralsygehus					
<i>Akut Medicinsk Modtageafd. AMA</i>		80,2%	15,8%	4,0%	101
<i>Gynækologisk Afdeling GO</i>		96,2%	1,9%	1,9%	106
<i>Medicinsk Afdeling MA</i>		80,3%	14,4%	5,3%	264
Afsnit M1		85,7%	10,7%	3,6%	84
Afsnit M2		80,8%	16,4%	2,7%	73
Afsnit M3		85,1%	10,8%	4,1%	74
Afsnit M4		54,5%	27,3%	18,2%	33
<i>Ortopædkirurgisk Afdeling KO</i>		84,3%	11,2%	4,5%	242
Afsnit K1		81,7%	14,2%	4,2%	120
Afsnit K2		86,9%	8,2%	4,9%	122
<i>Parenkymkirurgisk Afdeling P</i>		91,5%	5,5%	3,0%	200
Afdeling P1		91,2%	6,6%	2,2%	91
Afdeling P2		91,7%	4,6%	3,7%	109













## Fik du den menneskelige støtte, du havde brug for fra personalet under indlæggelsen?

Afdelings- / afsnitsnavn

		Ja	Både og	Nej	Antal
<b>Silkeborg-indlagte-2. runde</b>		<b>86,1%</b>	<b>10,4%</b>	<b>3,5%</b>	<b>978</b>
Silkeborg Centralsygehus					
<i>Akutmedicinsk Modtageafsnit AMA</i>		82,3%	11,4%	6,3%	79
<i>Børneafdeling B1</i>		82,1%	15,4%	2,4%	123
<i>Gynækologisk Afdeling G1</i>		93,7%	5,6%	0,8%	126
<i>Medicinsk Afdeling MA</i>		83,4%	14,4%	2,2%	229
Hjertemedicinsk afs. M1		87,4%	12,6%	0,0%	87
Medicinsk afsnit M2		79,7%	15,2%	5,1%	79
Medicinsk afsnit M3		82,5%	15,9%	1,6%	63
<i>Ortopædkirurgisk Afdeling KO</i>		84,8%	10,0%	5,2%	211
Afsnit K1		83,3%	13,2%	3,5%	114
Afsnit K2/K3		86,6%	6,2%	7,2%	97
<i>Parenkymkirurgisk Afdeling PA</i>		89,5%	6,2%	4,3%	210
Afdeling P1		90,5%	7,1%	2,4%	84
Afdeling P2		88,9%	5,6%	5,6%	126

## Modtog du en omhyggelig sygepleje under din indlæggelse? (af alle plejepersoner du havde med at gøre)















Afdelings- / afsnitsnavn

		Ja	Både og	Nej	Antal
<b>Silkeborg-indlagte-4. runde</b>		<b>87,6%</b>	<b>9,5%</b>	<b>2,8%</b>	<b>1.091</b>
Silkeborg Centralsygehus					
<i>Akutmedicinsk Modtageafsnit AMA</i>		82,2%	15,6%	2,2%	90
<i>Gynækologisk Afdeling GO</i>		88,5%	8,0%	3,5%	113
<i>Medicinsk Afdeling MA</i>		84,8%	10,9%	4,3%	257
Afsnit M1		86,5%	11,2%	2,2%	89
Afsnit M2		82,5%	14,3%	3,2%	63
Afsnit M3		80,0%	12,3%	7,7%	65
Afsnit M4		92,5%	2,5%	5,0%	40
<i>Ortopædkirurgisk Afdeling KO</i>		87,5%	10,4%	2,1%	431
Afsnit K1		84,4%	13,4%	2,2%	186
Afsnit K2		89,8%	8,2%	2,0%	245
<i>Parenkymkirurgisk Afdeling P</i>		93,5%	4,0%	2,5%	200

















## Modtog du en omhyggelig sygepleje under din indlæggelse? (af alle plejepersoner du havde med at gøre)

Afdelings- / afsnitsnavn

		Ja	Både og	Nej	Antal
<b>Silkeborg-indlagte-3. runde</b>		86,6%	9,4%	3,9%	921
Silkeborg Centralsygehus					
<i>Akut Medicinsk Modtageafd. AMA</i>		85,3%	8,8%	5,9%	102
<i>Gynækologisk Afdeling GO</i>		96,2%	2,9%	1,0%	105
<i>Medicinsk Afdeling MA</i>		81,8%	12,9%	5,3%	264
Afsnit M1		89,8%	8,0%	2,3%	88
Afsnit M2		79,5%	16,4%	4,1%	73
Afsnit M3		87,7%	8,2%	4,1%	73
Afsnit M4		50,0%	30,0%	20,0%	30
<i>Ortopædkirurgisk Afdeling KO</i>		82,2%	12,0%	5,8%	242
Afsnit K1		79,5%	16,2%	4,3%	117
Afsnit K2		84,8%	8,0%	7,2%	125
<i>Parenkymkirurgisk Afdeling P</i>		93,8%	5,8%	0,5%	208
Afdeling P1		92,6%	6,3%	1,1%	95
Afdeling P2		94,7%	5,3%	0,0%	113













## Modtog du en omhyggelig sygepleje under din indlæggelse? (af alle plejepersoner du havde med at gøre)

Afdelings- / afsnitsnavn

		Ja	Både og	Nej	Antal
<b>Silkeborg-indlagte-2. runde</b>		86,9%	9,1%	4,0%	971
Silkeborg Centralsygehus					
<i>Akutmedicinsk Modtageafsnit AMA</i>		86,4%	6,2%	7,4%	81
<i>Børneafdeling B1</i>		84,5%	12,1%	3,4%	116
<i>Gynækologisk Afdeling G1</i>		92,7%	6,5%	0,8%	124
<i>Medicinsk Afdeling MA</i>		88,1%	7,5%	4,4%	226
Hjertemedicinsk afs. M1		91,8%	7,1%	1,2%	85
Medicinsk afsnit M2		81,0%	8,9%	10,1%	79
Medicinsk afsnit M3		91,9%	6,5%	1,6%	62
<i>Ortopædkirurgisk Afdeling KO</i>		84,5%	10,1%	5,3%	207
Afsnit K1		81,4%	14,2%	4,4%	113
Afsnit K2/K3		88,3%	5,3%	6,4%	94
<i>Parenkymkirurgisk Afdeling PA</i>		86,2%	10,6%	3,2%	217
Afdeling P1		85,2%	10,2%	4,5%	88
Afdeling P2		86,8%	10,9%	2,3%	129















**Var dine undersøgelser og behandlinger i hele din kontakt med sygehuset godt tilrettelagt? (var der en rød tråd)**

Afdelings- / afsnitsnavn

		Ja	Både og	Nej	Antal
<b>Silkeborg-indlagte-4. runde</b>		79,7%	13,9%	6,4%	1.061
Silkeborg Centralsygehus					
<i>Akutmedicinsk Modtageafsnit AMA</i>		73,7%	14,5%	11,8%	76
<i>Gynækologisk Afdeling GO</i>		89,8%	5,6%	4,6%	108
<i>Medicinsk Afdeling MA</i>		69,9%	18,9%	11,2%	249
Afsnit M1		71,8%	18,8%	9,4%	85
Afsnit M2		79,0%	9,7%	11,3%	62
Afsnit M3		63,5%	27,0%	9,5%	63
Afsnit M4		61,5%	20,5%	17,9%	39
<i>Ortopædkirurgisk Afdeling KO</i>		86,4%	10,8%	2,8%	425
Afsnit K1		83,0%	13,2%	3,8%	182
Afsnit K2		88,9%	9,1%	2,1%	243
<i>Parenkymkirurgisk Afdeling P</i>		74,9%	18,2%	6,9%	203















**Var dine undersøgelser og behandlinger i hele din kontakt med sygehuset godt tilrettelagt? (var der en rød tråd)**

Afdelings- / afsnitsnavn

		Ja	Både og	Nej	Antal
<b>Silkeborg-indlagte-3. runde</b>		<b>75,0%</b>	<b>15,6%</b>	<b>9,4%</b>	<b>880</b>
Silkeborg Centralsygehus					
<i>Akut Medicinsk Modtageafd. AMA</i>		69,5%	20,0%	10,5%	95
<i>Gynækologisk Afdeling GO</i>		89,5%	7,6%	2,9%	105
<i>Medicinsk Afdeling MA</i>		67,2%	17,2%	15,6%	256
Afsnit M1		77,0%	13,8%	9,2%	87
Afsnit M2		66,2%	15,5%	18,3%	71
Afsnit M3		65,2%	20,3%	14,5%	69
Afsnit M4		44,8%	24,1%	31,0%	29
<i>Ortopædkirurgisk Afdeling KO</i>		79,3%	12,9%	7,8%	232
Afsnit K1		76,8%	14,3%	8,9%	112
Afsnit K2		81,7%	11,7%	6,7%	120
<i>Parenkymkirurgisk Afdeling P</i>		75,0%	18,7%	6,3%	192
Afdeling P1		71,6%	20,5%	8,0%	88
Afdeling P2		77,9%	17,3%	4,8%	104










**Var dine undersøgelser og behandlinger i hele din kontakt med sygehuset godt tilrettelagt? (var der en rød tråd)**

Afdelings- / afsnitsnavn

		Ja	Både og	Nej	Antal
<b>Silkeborg-indlagte-2. runde</b>		<b>71,5%</b>	<b>18,0%</b>	<b>10,5%</b>	<b>932</b>
Silkeborg Centralsygehus					
<i>Akutmedicinsk Modtageafsnit AMA</i>		68,5%	21,9%	9,6%	73
<i>Børneafdeling B1</i>		61,4%	24,6%	14,0%	114
<i>Gynækologisk Afdeling G1</i>		79,4%	15,1%	5,6%	126
<i>Medicinsk Afdeling MA</i>		68,1%	16,7%	15,2%	210
Hjertemedicinsk afs. M1		78,3%	13,3%	8,4%	83
Medicinsk afsnit M2		61,4%	12,9%	25,7%	70
Medicinsk afsnit M3		61,4%	26,3%	12,3%	57
<i>Ortopædkirurgisk Afdeling KO</i>		77,7%	16,8%	5,4%	202
Afsnit K1		82,4%	14,8%	2,8%	108
Afsnit K2/K3		72,3%	19,1%	8,5%	94
<i>Parenkymkirurgisk Afdeling PA</i>		70,5%	17,4%	12,1%	207
Afdeling P1		61,9%	23,8%	14,3%	84
Afdeling P2		76,4%	13,0%	10,6%	123















**Fik du de informationer, du havde brug for under din indlæggelse? (om sygdommen, undersøgelser, behandlinger, bivirkninger mv.)**

Afdelings- / afsnitsnavn

		Ja	Både og	Nej	Antal
<b>Silkeborg-indlagte-4. runde</b>		<b>79,1%</b>	<b>14,7%</b>	<b>6,3%</b>	<b>1.085</b>
Silkeborg Centralsygehus					
<i>Akutmedicinsk Modtageafsnit AMA</i>		67,0%	22,7%	10,2%	88
<i>Gynækologisk Afdeling GO</i>		81,8%	11,8%	6,4%	110
<i>Medicinsk Afdeling MA</i>		72,2%	16,7%	11,1%	252
Afsnit M1		69,4%	20,0%	10,6%	85
Afsnit M2		76,2%	15,9%	7,9%	63
Afsnit M3		72,7%	15,2%	12,1%	66
Afsnit M4		71,1%	13,2%	15,8%	38
<i>Ortopædkirurgisk Afdeling KO</i>		85,5%	12,1%	2,3%	428
Afsnit K1		82,5%	14,2%	3,3%	183
Afsnit K2		87,8%	10,6%	1,6%	245
<i>Parenkymkirurgisk Afdeling P</i>		77,8%	15,5%	6,8%	207















**Fik du de informationer, du havde brug for under din indlæggelse? (om sygdommen, undersøgelser, behandlinger, bivirkninger mv.)**

Afdelings- / afsnitsnavn

		Ja	Både og	Nej	Antal
<b>Silkeborg-indlagte-3. runde</b>		<b>74,2%</b>	<b>15,4%</b>	<b>10,4%</b>	<b>910</b>
Silkeborg Centralsygehus					
<i>Akut Medicinsk Modtageafd. AMA</i>		66,7%	20,0%	13,3%	105
<i>Gynækologisk Afdeling GO</i>		87,7%	8,5%	3,8%	106
<i>Medicinsk Afdeling MA</i>		65,7%	18,9%	15,4%	254
Afsnit M1		76,7%	18,6%	4,7%	86
Afsnit M2		60,6%	19,7%	19,7%	66
Afsnit M3		67,1%	16,4%	16,4%	73
Afsnit M4		41,4%	24,1%	34,5%	29
<i>Ortopædkirurgisk Afdeling KO</i>		73,5%	16,0%	10,5%	238
Afsnit K1		74,8%	15,7%	9,6%	115
Afsnit K2		72,4%	16,3%	11,4%	123
<i>Parenkymkirurgisk Afdeling P</i>		82,1%	11,6%	6,3%	207
Afdeling P1		80,0%	10,5%	9,5%	95
Afdeling P2		83,9%	12,5%	3,6%	112

**Fik du de informationer, du havde brug for under din indlæggelse? (om sygdommen, undersøgelser, behandlinger, bivirkninger mv.)**













Afdelings- / afsnitsnavn

		Ja	Både og	Nej	Antal
<b>Silkeborg-indlagte-2. runde</b>		73,3%	18,7%	8,0%	978
Silkeborg Centralsygehus					
<i>Akutmedicinsk Modtageafsnit AMA</i>		74,4%	12,8%	12,8%	78
<i>Børneafdeling B1</i>		68,8%	22,4%	8,8%	125
<i>Gynækologisk Afdeling G1</i>		79,5%	15,0%	5,5%	127
<i>Medicinsk Afdeling MA</i>		64,5%	23,6%	11,8%	220
Hjertemedicinsk afs. M1		69,7%	23,6%	6,7%	89
Medicinsk afsnit M2		57,5%	21,9%	20,5%	73
Medicinsk afsnit M3		65,5%	25,9%	8,6%	58
<i>Ortopædkirurgisk Afdeling KO</i>		75,0%	18,4%	6,6%	212
Afsnit K1		77,0%	15,9%	7,1%	113
Afsnit K2/K3		72,7%	21,2%	6,1%	99
<i>Parenkymkirurgisk Afdeling PA</i>		79,2%	16,2%	4,6%	216
Afdeling P1		78,2%	17,2%	4,6%	87
Afdeling P2		79,8%	15,5%	4,7%	129















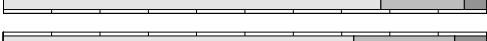

## Var der sammenhæng i det du fik at vide, når du talte med forskellige ansatte på afdelingen?

Afdelings- / afsnitsnavn

		Ja	Både og	Nej	Antal
<b>Silkeborg-indlagte-4. runde</b>		<b>80,6%</b>	<b>15,3%</b>	<b>4,1%</b>	<b>1.018</b>
Silkeborg Centralsygehus					
<i>Akutmedicinsk Modtageafsnit AMA</i>		81,3%	15,0%	3,8%	80
<i>Gynækologisk Afdeling GO</i>		86,0%	12,0%	2,0%	100
<i>Medicinsk Afdeling MA</i>		71,1%	20,7%	8,1%	246
Afsnit M1		68,3%	26,8%	4,9%	82
Afsnit M2		71,9%	14,1%	14,1%	64
Afsnit M3		75,8%	16,1%	8,1%	62
Afsnit M4		68,4%	26,3%	5,3%	38
<i>Ortopædkirurgisk Afdeling KO</i>		85,1%	12,1%	2,8%	397
Afsnit K1		83,0%	12,9%	4,1%	171
Afsnit K2		86,7%	11,5%	1,8%	226
<i>Parenkymkirurgisk Afdeling P</i>		80,0%	16,9%	3,1%	195

## Var der sammenhæng i det du fik at vide, når du talte med forskellige ansatte på afdelingen?

Afdelings- / afsnitsnavn

		Ja	Både og	Nej	Antal
<b>Silkeborg-indlagte-3. runde</b>		<b>76,8%</b>	<b>17,4%</b>	<b>5,8%</b>	<b>857</b>
Silkeborg Centralsygehus					
<i>Akut Medicinsk Modtageafd. AMA</i>		72,0%	22,6%	5,4%	93
<i>Gynækologisk Afdeling GO</i>		92,0%	8,0%	0,0%	100
<i>Medicinsk Afdeling MA</i>		66,5%	23,6%	9,9%	242
Afsnit M1		81,5%	14,8%	3,7%	81
Afsnit M2		65,7%	23,9%	10,4%	67
Afsnit M3		58,2%	32,8%	9,0%	67
Afsnit M4		44,4%	25,9%	29,6%	27
<i>Ortopædkirurgisk Afdeling KO</i>		81,8%	12,9%	5,3%	225
Afsnit K1		80,0%	13,9%	6,1%	115
Afsnit K2		83,6%	11,8%	4,5%	110
<i>Parenkymkirurgisk Afdeling P</i>		78,2%	17,3%	4,6%	197
Afdeling P1		72,5%	20,9%	6,6%	91
Afdeling P2		83,0%	14,2%	2,8%	106













## Var der sammenhæng i det du fik at vide, når du talte med forskellige ansatte på afdelingen?

Afdelings- / afsnitsnavn

	Ja	Både og	Nej	Antal
<b>Silkeborg-indlagte-2. runde</b>	<b>73,7%</b>	<b>19,1%</b>	<b>7,2%</b>	<b>937</b>
Silkeborg Centralsygehus				
<i>Akutmedicinsk Modtageafsnit AMA</i>	71,1%	18,4%	10,5%	76
<i>Børneafdeling B1</i>	72,9%	20,3%	6,8%	118
<i>Gynækologisk Afdeling G1</i>	86,4%	11,9%	1,7%	118
<i>Medicinsk Afdeling MA</i>	63,0%	25,6%	11,4%	211
Hjertemedicinsk afs. M1	69,1%	23,5%	7,4%	81
Medicinsk afsnit M2	59,5%	23,0%	17,6%	74
Medicinsk afsnit M3	58,9%	32,1%	8,9%	56
<i>Ortopædkirurgisk Afdeling KO</i>	74,1%	18,5%	7,3%	205
Afsnit K1	73,9%	19,8%	6,3%	111
Afsnit K2/K3	74,5%	17,0%	8,5%	94
<i>Parenkymkirurgisk Afdeling PA</i>	78,5%	16,7%	4,8%	209
Afdeling P1	79,8%	14,3%	6,0%	84
Afdeling P2	77,6%	18,4%	4,0%	125















## Var sengeafdelingens lokaleforhold tilfredsstillende? (patientstuen, bad,toilet mv.)

Afdelings- / afsnitsnavn

		Ja	Både og	Nej	Antal
<b>Silkeborg-indlagte-4. runde</b>		77,1%	14,3%	8,5%	1.088
Silkeborg Centralsygehus					
<i>Akutmedicinsk Modtageafsnit AMA</i>		87,1%	3,5%	9,4%	85
<i>Gynækologisk Afdeling GO</i>		94,6%	4,5%	0,9%	112
<i>Medicinsk Afdeling MA</i>		78,3%	11,4%	10,2%	254
Afsnit M1		82,0%	7,9%	10,1%	89
Afsnit M2		67,7%	17,7%	14,5%	62
Afsnit M3		82,5%	9,5%	7,9%	63
Afsnit M4		80,0%	12,5%	7,5%	40
<i>Ortopædkirurgisk Afdeling KO</i>		69,4%	19,5%	11,1%	431
Afsnit K1		70,3%	17,3%	12,4%	185
Afsnit K2		68,7%	21,1%	10,2%	246
<i>Parenkymkirurgisk Afdeling P</i>		78,2%	17,0%	4,9%	206










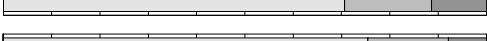




## Var sengeafdelingens lokaleforhold tilfredsstillende? (patientstuen, bad,toilet mv.)

Afdelings- / afsnitsnavn

		Ja	Både og	Nej	Antal
<b>Silkeborg-indlagte-3. runde</b>		77,9%	13,7%	8,4%	914
Silkeborg Centralsygehus					
<i>Akut Medicinsk Modtageafd. AMA</i>		79,0%	12,0%	9,0%	100
<i>Gynækologisk Afdeling GO</i>		96,3%	3,7%	0,0%	107
<i>Medicinsk Afdeling MA</i>		71,8%	17,4%	10,8%	259
Afsnit M1		69,8%	17,4%	12,8%	86
Afsnit M2		70,0%	18,6%	11,4%	70
Afsnit M3		77,8%	13,9%	8,3%	72
Afsnit M4		67,7%	22,6%	9,7%	31
<i>Ortopædkirurgisk Afdeling KO</i>		71,8%	17,8%	10,4%	241
Afsnit K1		71,4%	15,1%	13,4%	119
Afsnit K2		72,1%	20,5%	7,4%	122
<i>Parenkymkirurgisk Afdeling P</i>		82,6%	10,1%	7,2%	207
Afdeling P1		86,3%	5,3%	8,4%	95
Afdeling P2		79,5%	14,3%	6,3%	112













## Var sengeafdelingens lokaleforhold tilfredsstillende? (patientstuen, bad,toilet mv.)

Afdelings- / afsnitsnavn

		Ja	Både og	Nej	Antal
<b>Silkeborg-indlagte-2. runde</b>		75,1%	15,7%	9,2%	979
Silkeborg Centralsygehus					
<i>Akutmedicinsk Modtageafsnit AMA</i>		87,8%	12,2%	0,0%	82
<i>Børneafdeling B1</i>		49,6%	26,4%	24,0%	121
<i>Gynækologisk Afdeling G1</i>		91,9%	6,5%	1,6%	123
<i>Medicinsk Afdeling MA</i>		79,0%	11,6%	9,4%	224
Hjertemedicinsk afs. M1		83,9%	8,0%	8,0%	87
Medicinsk afsnit M2		72,0%	14,7%	13,3%	75
Medicinsk afsnit M3		80,6%	12,9%	6,5%	62
<i>Ortopædkirurgisk Afdeling KO</i>		70,6%	18,0%	11,4%	211
Afsnit K1		75,4%	16,7%	7,9%	114
Afsnit K2/K3		64,9%	19,6%	15,5%	97
<i>Parenkymkirurgisk Afdeling PA</i>		75,2%	18,3%	6,4%	218
Afdeling P1		71,3%	18,4%	10,3%	87
Afdeling P2		77,9%	18,3%	3,8%	131















## Fik du lov at blive på afdelingen, til du følte dig klar til at blive udskrevet?

Afdelings- / afsnitsnavn

		Ja	Både og	Nej	Antal
<b>Silkeborg-indlagte-4. runde</b>		<b>88,4%</b>	<b>6,2%</b>	<b>5,4%</b>	<b>1.076</b>
Silkeborg Centralsygehus					
<i>Akutmedicinsk Modtageafsnit AMA</i>		80,5%	4,9%	14,6%	82
<i>Gynækologisk Afdeling GO</i>		93,8%	3,6%	2,7%	112
<i>Medicinsk Afdeling MA</i>		87,6%	6,4%	6,0%	250
Afsnit M1		87,4%	4,6%	8,0%	87
Afsnit M2		91,7%	5,0%	3,3%	60
Afsnit M3		82,5%	12,7%	4,8%	63
Afsnit M4		90,0%	2,5%	7,5%	40
<i>Ortopædkirurgisk Afdeling KO</i>		87,4%	7,7%	4,9%	427
Afsnit K1		85,3%	7,6%	7,1%	184
Afsnit K2		88,9%	7,8%	3,3%	243
<i>Parenkymkirurgisk Afdeling P</i>		91,7%	4,9%	3,4%	205

## Fik du lov at blive på afdelingen, til du følte dig klar til at blive udskrevet?










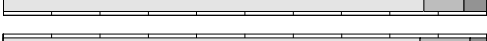




Afdelings- / afsnitsnavn

		Ja	Både og	Nej	Antal
<b>Silkeborg-indlagte-3. runde</b>		<b>84,0%</b>	<b>10,1%</b>	<b>6,0%</b>	<b>904</b>
Silkeborg Centralsygehus					
<i>Akut Medicinsk Modtageafd. AMA</i>		70,0%	12,0%	18,0%	100
<i>Gynækologisk Afdeling GO</i>		94,5%	4,6%	0,9%	109
<i>Medicinsk Afdeling MA</i>		80,2%	11,5%	8,3%	253
Afsnit M1		81,9%	9,6%	8,4%	83
Afsnit M2		78,3%	14,5%	7,2%	69
Afsnit M3		83,3%	5,6%	11,1%	72
Afsnit M4		72,4%	24,1%	3,4%	29
<i>Ortopædkirurgisk Afdeling KO</i>		85,2%	10,6%	4,2%	236
Afsnit K1		83,5%	14,8%	1,7%	115
Afsnit K2		86,8%	6,6%	6,6%	121
<i>Parenkymkirurgisk Afdeling P</i>		88,3%	9,7%	1,9%	206
Afdeling P1		88,0%	10,9%	1,1%	92
Afdeling P2		88,6%	8,8%	2,6%	114















## Fik du lov at blive på afdelingen, til du følte dig klar til at blive udskrevet?

Afdelings- / afsnitsnavn

		Ja	Både og	Nej	Antal
<b>Silkeborg-indlagte-2. runde</b>		<b>88,0%</b>	<b>7,0%</b>	<b>5,0%</b>	<b>985</b>
Silkeborg Centralsygehus					
<i>Akutmedicinsk Modtageafsnit AMA</i>		84,0%	9,9%	6,2%	81
<i>Børneafdeling B1</i>		95,0%	2,5%	2,5%	119
<i>Gynækologisk Afdeling G1</i>		95,2%	4,0%	0,8%	126
<i>Medicinsk Afdeling MA</i>		82,7%	8,9%	8,4%	225
Hjertemedicinsk afs. M1		81,8%	6,8%	11,4%	88
Medicinsk afsnit M2		82,7%	9,3%	8,0%	75
Medicinsk afsnit M3		83,9%	11,3%	4,8%	62
<i>Ortopædkirurgisk Afdeling KO</i>		87,0%	8,3%	4,6%	216
Afsnit K1		86,2%	10,3%	3,4%	116
Afsnit K2/K3		88,0%	6,0%	6,0%	100
<i>Parenkymkirurgisk Afdeling PA</i>		88,1%	6,9%	5,0%	218
Afdeling P1		90,9%	6,8%	2,3%	88
Afdeling P2		86,2%	6,9%	6,9%	130















**Fik du den information, du havde brug for, inden du blev udskrevet? (medicin, gode råd mv.)**

Afdelings- / afsnitsnavn

		Ja	Både og	Nej	Antal
<b>Silkeborg-indlagte-4. runde</b>		<b>80,5%</b>	<b>12,2%</b>	<b>7,2%</b>	<b>1.079</b>
Silkeborg Centralsygehus					
<i>Akutmedicinsk Modtageafsnit AMA</i>		76,5%	11,8%	11,8%	85
<i>Gynækologisk Afdeling GO</i>		83,8%	11,7%	4,5%	111
<i>Medicinsk Afdeling MA</i>		77,5%	13,3%	9,2%	249
Afsnit M1		72,1%	17,4%	10,5%	86
Afsnit M2		81,0%	11,1%	7,9%	63
Afsnit M3		79,7%	10,9%	9,4%	64
Afsnit M4		80,6%	11,1%	8,3%	36
<i>Ortopædkirurgisk Afdeling KO</i>		83,8%	11,4%	4,9%	431
Afsnit K1		78,8%	16,3%	4,9%	184
Afsnit K2		87,4%	7,7%	4,9%	247
<i>Parenkymkirurgisk Afdeling P</i>		77,3%	13,3%	9,4%	203










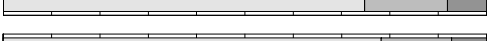




**Fik du den information, du havde brug for, inden du blev udskrevet? (medicin, gode råd mv.)**

Afdelings- / afsnitsnavn

		Ja	Både og	Nej	Antal
<b>Silkeborg-indlagte-3. runde</b>		77,1%	13,4%	9,5%	905
Silkeborg Centralsygehus					
<i>Akut Medicinsk Modtageafd. AMA</i>		69,4%	14,3%	16,3%	98
<i>Gynækologisk Afdeling GO</i>		91,5%	7,5%	0,9%	106
<i>Medicinsk Afdeling MA</i>		74,1%	14,5%	11,4%	255
Afsnit M1		80,5%	13,8%	5,7%	87
Afsnit M2		78,6%	8,6%	12,9%	70
Afsnit M3		70,8%	13,9%	15,3%	72
Afsnit M4		50,0%	34,6%	15,4%	26
<i>Ortopædkirurgisk Afdeling KO</i>		75,2%	14,5%	10,3%	242
Afsnit K1		75,4%	14,4%	10,2%	118
Afsnit K2		75,0%	14,5%	10,5%	124
<i>Parenkymkirurgisk Afdeling P</i>		79,4%	13,2%	7,4%	204
Afdeling P1		74,5%	13,8%	11,7%	94
Afdeling P2		83,6%	12,7%	3,6%	110













**Fik du den information, du havde brug for, inden du blev udskrevet? (medicin, gode råd mv.)**

Afdelings- / afsnitsnavn

		Ja	Både og	Nej	Antal
<b>Silkeborg-indlagte-2. runde</b>		77,4%	15,1%	7,5%	966
Silkeborg Centralsygehus					
<i>Akutmedicinsk Modtageafsnit AMA</i>		70,5%	17,9%	11,5%	78
<i>Børneafdeling B1</i>		81,5%	16,0%	2,5%	119
<i>Gynækologisk Afdeling G1</i>		87,2%	8,8%	4,0%	125
<i>Medicinsk Afdeling MA</i>		73,3%	17,2%	9,5%	221
Hjertemedicinsk afs. M1		78,4%	14,8%	6,8%	88
Medicinsk afsnit M2		62,5%	19,4%	18,1%	72
Medicinsk afsnit M3		78,7%	18,0%	3,3%	61
<i>Ortopædkirurgisk Afdeling KO</i>		74,8%	17,1%	8,1%	210
Afsnit K1		78,2%	14,5%	7,3%	110
Afsnit K2/K3		71,0%	20,0%	9,0%	100
<i>Parenkymkirurgisk Afdeling PA</i>		78,9%	13,1%	8,0%	213
Afdeling P1		83,3%	9,5%	7,1%	84
Afdeling P2		76,0%	15,5%	8,5%	129













## Har kontakten mellem dine pårørende og afdelingen fungeret tilfredsstillende? (Information, støtte mv.)

Afdelings- / afsnitsnavn

		Ja	Både og	Nej	Antal
<b>Silkeborg-indlagte-4. runde</b>		91,4%	5,5%	3,1%	891
Silkeborg Centralsygehus					
<i>Akutmedicinsk Modtageafsnit AMA</i>		89,9%	7,2%	2,9%	69
<i>Gynækologisk Afdeling GO</i>		96,4%	1,2%	2,4%	83
<i>Medicinsk Afdeling MA</i>		88,5%	7,7%	3,8%	209
Afsnit M1		94,3%	5,7%	0,0%	70
Afsnit M2		78,4%	5,9%	15,7%	51
Afsnit M3		85,5%	14,5%	0,0%	55
Afsnit M4		97,0%	3,0%	0,0%	33
<i>Ortopædkirurgisk Afdeling KO</i>		91,8%	5,8%	2,5%	364
Afsnit K1		88,9%	7,8%	3,3%	153
Afsnit K2		93,8%	4,3%	1,9%	211
<i>Parenkymkirurgisk Afdeling P</i>		92,2%	3,6%	4,2%	166















**Har kontakten mellem din egen praktiserende læge og afdelingen fungeret til din tilfredshed?  
(henvisning, opfølgning mv.)**

Afdelings- / afsnitsnavn

		Ja	Både og	Nej	Antal
<b>Silkeborg-indlagte-4. runde</b>		79,2%	12,5%	8,3%	722
Silkeborg Centralsygehus					
<i>Akutmedicinsk Modtageafsnit AMA</i>		67,8%	20,3%	11,9%	59
<i>Gynækologisk Afdeling GO</i>		80,8%	11,5%	7,7%	78
<i>Medicinsk Afdeling MA</i>		74,6%	13,9%	11,6%	173
Afsnit M1		71,2%	11,9%	16,9%	59
Afsnit M2		68,2%	20,5%	11,4%	44
Afsnit M3		83,3%	9,5%	7,1%	42
Afsnit M4		78,6%	14,3%	7,1%	28
<i>Ortopædkirurgisk Afdeling KO</i>		83,5%	10,8%	5,7%	279
Afsnit K1		83,5%	9,1%	7,4%	121
Afsnit K2		83,5%	12,0%	4,4%	158
<i>Parenkymkirurgisk Afdeling P</i>		80,5%	11,3%	8,3%	133















**Har kontakten mellem din egen praktiserende læge og afdelingen fungeret til din tilfredshed?  
(henvisning, opfølgning mv.)**

Afdelings- / afsnitsnavn

		Ja	Både og	Nej	Antal
<b>Silkeborg-indlagte-3. runde</b>		<b>75,3%</b>	<b>14,0%</b>	<b>10,7%</b>	<b>671</b>
Silkeborg Centralsygehus					
<i>Akut Medicinsk Modtageafd. AMA</i>		67,6%	12,2%	20,3%	74
<i>Gynækologisk Afdeling GO</i>		85,7%	8,3%	6,0%	84
<i>Medicinsk Afdeling MA</i>		69,4%	18,4%	12,2%	196
Afsnit M1		72,6%	19,4%	8,1%	62
Afsnit M2		73,2%	14,3%	12,5%	56
Afsnit M3		70,9%	20,0%	9,1%	55
Afsnit M4		47,8%	21,7%	30,4%	23
<i>Ortopædkirurgisk Afdeling KO</i>		84,7%	7,4%	8,0%	163
Afsnit K1		84,6%	7,7%	7,7%	78
Afsnit K2		84,7%	7,1%	8,2%	85
<i>Parenkymkirurgisk Afdeling P</i>		70,8%	19,5%	9,7%	154
Afdeling P1		65,2%	21,2%	13,6%	66
Afdeling P2		75,0%	18,2%	6,8%	88

**Har kontakten mellem din egen praktiserende læge og afdelingen fungeret til din tilfredshed?  
(henvisning, opfølgning mv.)**













Afdelings- / afsnitsnavn

		Ja	Både og	Nej	Antal
<b>Silkeborg-indlagte-2. runde</b>		75,0%	14,1%	10,9%	724
Silkeborg Centralsygehus					
<i>Akutmedicinsk Modtageafsnit AMA</i>		46,6%	31,0%	22,4%	58
<i>Børneafdeling B1</i>		68,4%	18,4%	13,2%	76
<i>Gynækologisk Afdeling G1</i>		80,0%	11,4%	8,6%	105
<i>Medicinsk Afdeling MA</i>		73,4%	11,0%	15,6%	173
Hjertemedicinsk afs. M1		75,0%	10,3%	14,7%	68
Medicinsk afsnit M2		66,0%	15,1%	18,9%	53
Medicinsk afsnit M3		78,8%	7,7%	13,5%	52
<i>Ortopædkirurgisk Afdeling KO</i>		80,9%	11,8%	7,2%	152
Afsnit K1		80,5%	11,7%	7,8%	77
Afsnit K2/K3		81,3%	12,0%	6,7%	75
<i>Parenkymkirurgisk Afdeling PA</i>		81,2%	13,1%	5,6%	160
Afdeling P1		78,1%	12,5%	9,4%	64
Afdeling P2		83,3%	13,5%	3,1%	96



**Har du i din kontakt med afdelingen fået udleveret et kort med navn på en person du kunne kontakte?**

Afdelings- / afsnitsnavn

		Ja	Nej	Antal
<b>Silkeborg-indlagte-4. runde</b>		<b>49,1%</b>	<b>50,9%</b>	<b>1.049</b>
Silkeborg Centralsygehus				
<i>Akutmedicinsk Modtageafsnit AMA</i>		17,4%	82,6%	86
<i>Gynækologisk Afdeling GO</i>		50,9%	49,1%	106
<i>Medicinsk Afdeling MA</i>		35,6%	64,4%	239
Afsnit M1		34,1%	65,9%	82
Afsnit M2		41,7%	58,3%	60
Afsnit M3		29,0%	71,0%	62
Afsnit M4		40,0%	60,0%	35
<i>Ortopædkirurgisk Afdeling KO</i>		59,1%	40,9%	413
Afsnit K1		64,8%	35,2%	182
Afsnit K2		54,5%	45,5%	231
<i>Parenkymkirurgisk Afdeling P</i>		57,1%	42,9%	205