

LUP Psykiatri 2015

Regional rapport

Forældre til indlagte patienter i børne- og ungdomspsykiatrien

Region Hovedstaden

12-01-2016



## Indledning

I efteråret 2015 blev forældre til patienter på børne- og ungdomspsykiatriens dag- og døgnafsnit i en spørgeskemaundersøgelse spurgt om deres oplevelse af kontakten med psykiatrien.

Denne rapport beskriver forældrenes svar inden for denne region.

### Formål

Formålet med undersøgelsen er at bidrage med viden om forældrenes oplevelser af kvalitet i psykiatrien på afsnits-, afdelings-, regions- og landsniveau.

Foruden de nationale spørgsmål har regionerne mulighed for at stille op til fire regionale spørgsmål.

### Baggrund

Der er tale om en landsdækkende undersøgelse, som gennemføres på vegne af de fem regioner og Danske Regioner.

Patientundersøgelserne gennemføres årligt og omfatter indlagte og ambulante patienter inden for henholdsvis voksenpsykiatrien og børne- og ungdomspsykiatrien på landets offentlige psykiatriske hospitaler.

Hvert år gennemføres der ligeledes forældreundersøgelser på henholdsvis ambulatorier og dag- eller døgnafsnit i børne- og ungdomspsykiatrien.

Hvert tredje år gennemføres der desuden landsdækkende undersøgelser af pårørendeoplevelser inden for voksenpsykiatrien.

Der har eksisteret landsdækkende undersøgelser af patient- og pårørendeoplevelser i psykiatrien siden 2004.

### Rapportens opbygning

Rapporten har følgende opbygning:

- Indledning
- Datagrundlag
- Overordnet gennemgang af spørgsmålene
- Gennemgang af de enkelte spørgsmål

I den overordnede gennemgang af spørgsmålene er det blandt andet muligt at sammenligne regionens resultater på de enkelte spørgsmål inddelt i temaer med landsresultatet.

På baggrund af undersøgelsesresultaterne fremhæves desuden fem spørgsmål, der rummer umiddelbare forbedringsmuligheder, og fem spørgsmål, hvor fastholdelse af stor pårørendetilfredshed er vigtig i forhold til forældrenes samlede indtryk af psykiatrien.

I den efterfølgende gennemgang af de enkelte spørgsmål præsenteres regionens resultater på afdelingsniveau.

Spørgsmålene om forældrenes samlede indtryk vises før de øvrige temaer i spørgeskemaet. Eventuelle regionale spørgsmål præsenteres til sidst.

Hvor det er muligt, bliver resultaterne sammenlignet med resultaterne fra 2013 og 2014.

### Rapporter på flere niveauer

Der er udarbejdet rapporter på afsnits-, afdelings- og regionsniveau. På landsniveau bliver der desuden udarbejdet en samlet tværgående eksplorativ landsrapport.

### Organisering

Projektledelsen af undersøgelsen varetages af CFK - Folkesundhed og Kvalitetsudvikling i Region Midtjylland, der sammen med Enhed for Evaluering og Brugerrinddragelse i Region Hovedstaden udgør projektsekretariatet.

Styregruppen for undersøgelsen er Temagruppen for Kvalitet. Derudover er der nedsat en kompetenceenhed bestående af et medlem fra hver af de fem regioner, Danske Regioner samt CFK.

Personalet udleverede, i perioden 28. september til og med 11. oktober 2015, personligt spørgeskemaer til forældre/værger/plejeforældre eller andre nærmeste pårørende, som havde haft mindst to personlige kontakter med et dag- eller døgnafsnit. Personalet kunne også sende spørgeskemaet, hvis der ikke var personlig kontakt i undersøgelsesperioden.

Afdelinger med færre end ti udleverede spørgeskemaer eller mindre end fem besvarelser får ikke rapporteret deres resultater på afdelingsniveau. Resultater fra disse afdelinger vil dog indgå i de samlede resultater for regionen.

I enkelte tilfælde kan antal besvarelser være højere end antal udleverede spørgeskemaer, hvis der er uoverensstemmelse mellem personalets registrering af udleverede spørgeskemaer og forældrenes svar.

### Datagrundlag

Udleverede spørgeskemaer	59
Besvarede spørgeskemaer	29
Regionens svarprocent	49

### Repræsentativitet

	Besvarede spørgeskemaer		Udleverede spørgeskemaer	
	n	%	n	%
<b>Alle</b>	<b>29</b>	<b>100</b>	<b>59</b>	<b>100</b>
<b>Barnets køn</b>				
Dreng	9	32	16	27
Pige	19	68	43	73
<b>Barnets alder</b>				
0 til 6 år	0	0	0	0
7 til 14 år	10	36	24	42
15 år og ældre	18	64	33	58
<b>Indlæggelseslængde</b>				
3 til 7 døgn	1	4	7	12
8 døgn til 2 mdr.	21	75	37	63
Over 2 mdr.	6	21	15	25

## Forældrenes samlede indtryk

Figurene til højre viser forældrenes samlede indtryk fordelt på køn, alder og indlæggelseslængde.

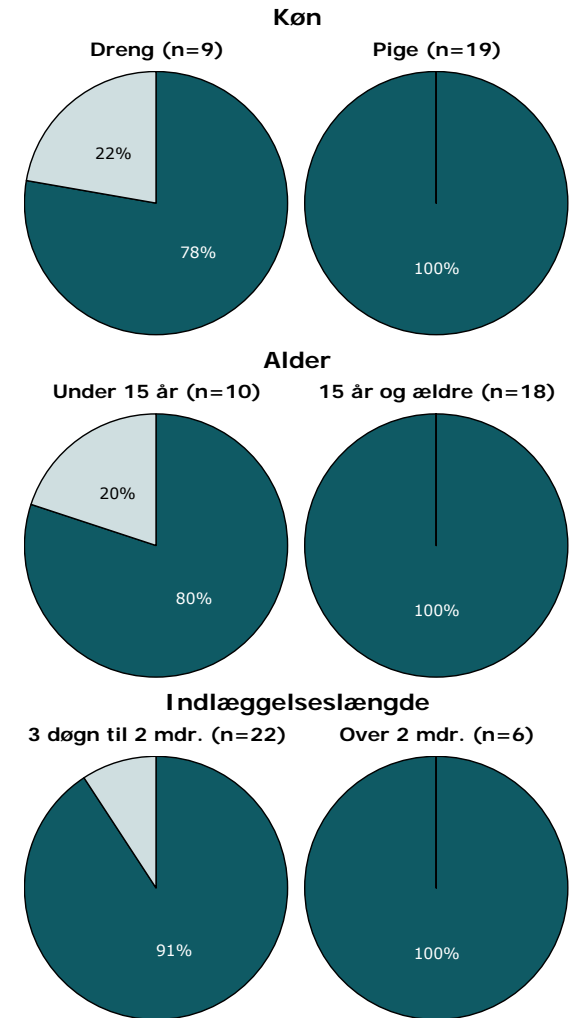
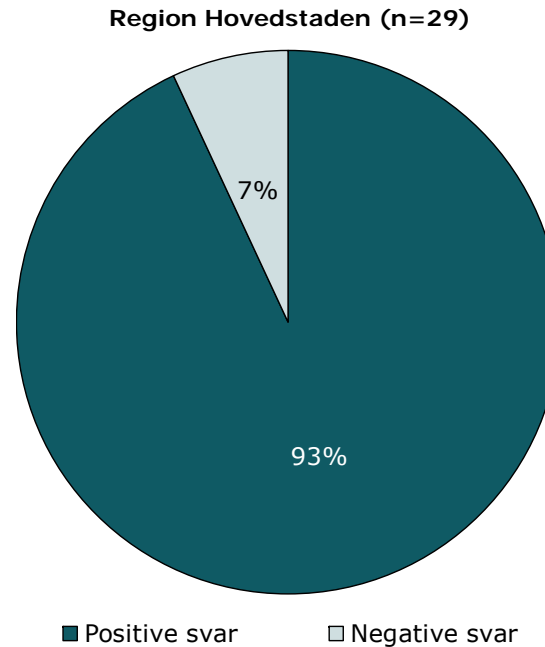
I figurene er forældrenes svar kategoriseret som henholdsvis positive og negative.

Svarkategorierne "virkelig godt" og "godt" er kategoriseret som positive svar, mens svarkategorierne "dårligt" og "virkelig dårligt" er kategoriseret som negative svar.

Af hensyn til forældrenes anonymitet er der kun vist figurer, hvor der er minimum fem svar.

Forældrenes samlede indtryk præsenteres mere detaljeret senere i forbindelse med gennemgangen af spørgsmålene i undersøgelsen.

### Det samlede indtryk fordelt på køn, alder og indlæggelseslængde



## Hvordan svarer forældrene på spørgsmålene?

Forældrenes svar på spørgsmålene er her sammenlignet med landsresultatet.

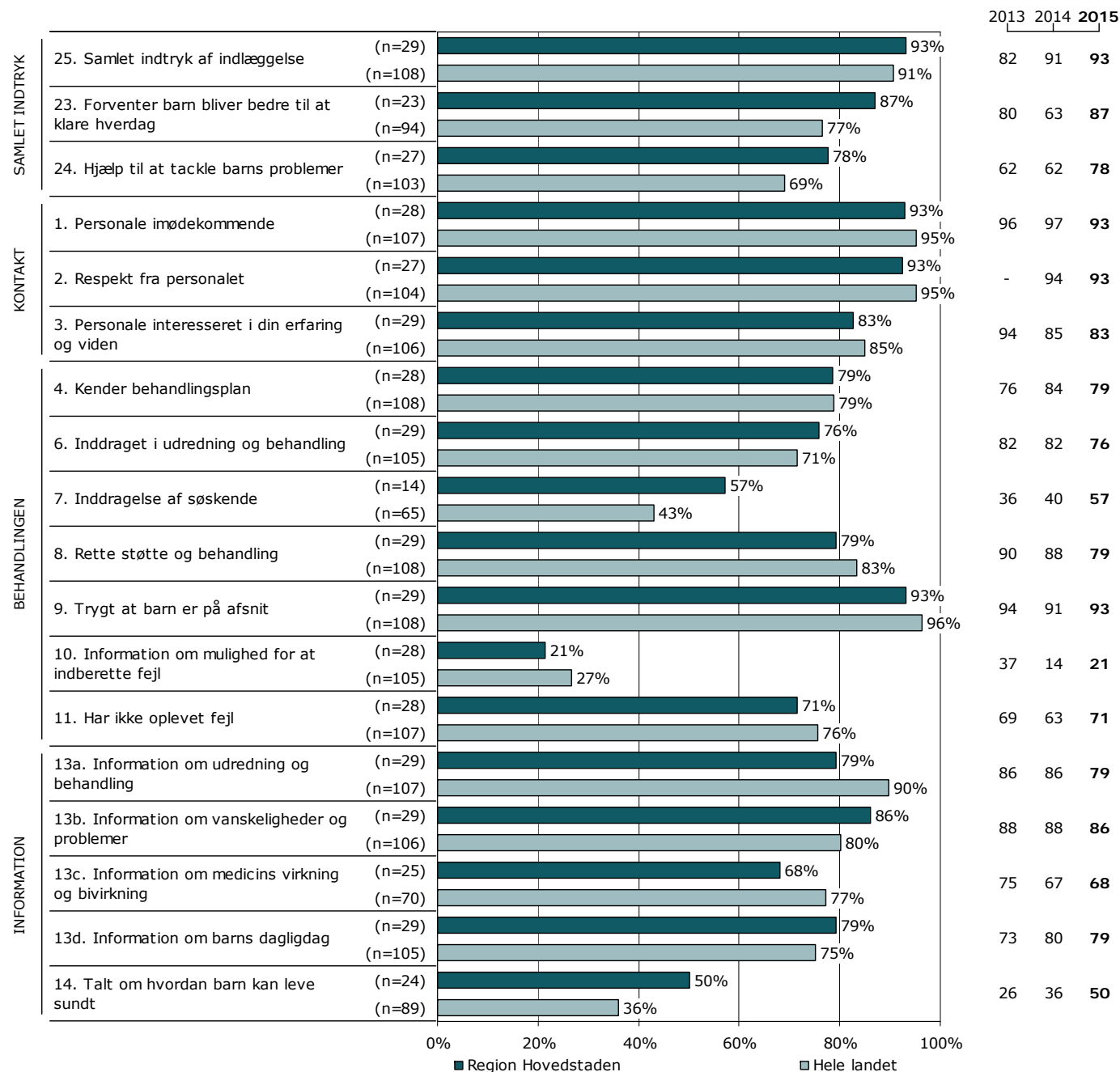
Spørgsmålene vises temavist med det samlede indtryk som det første tema. Den lodrette tekst i figuren viser, hvilket tema spørgsmålene hører under.

Søjlerne viser andelen af forældrenes svar, som er positive. Parentesen foran hver søjle angiver det samlede antal svar (positive og negative), der indgår i beregningen.

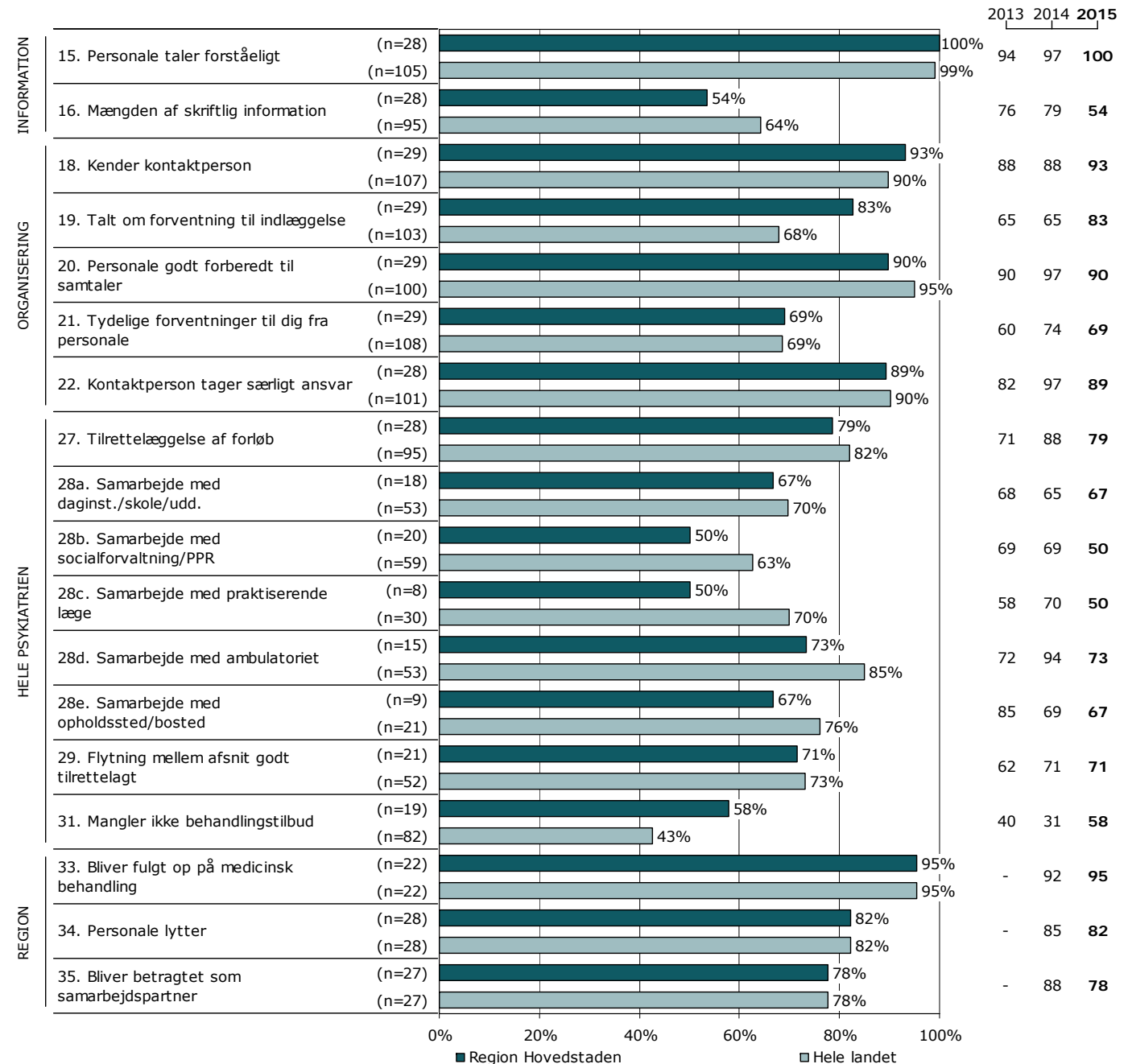
For hvert spørgsmål præsenteres to søjler. Den øverste søjle angiver regionens resultat, mens den nederste angiver resultatet for hele landet.

Yderst til højre i figuren er regionens resultat vist. Hvor det er muligt, er resultatet fra 2013 og 2014 ligeledes vist.

### Resultatoversigt. Andel positive svar (procent)



Resultatoversigt. Andel positive svar (procent)



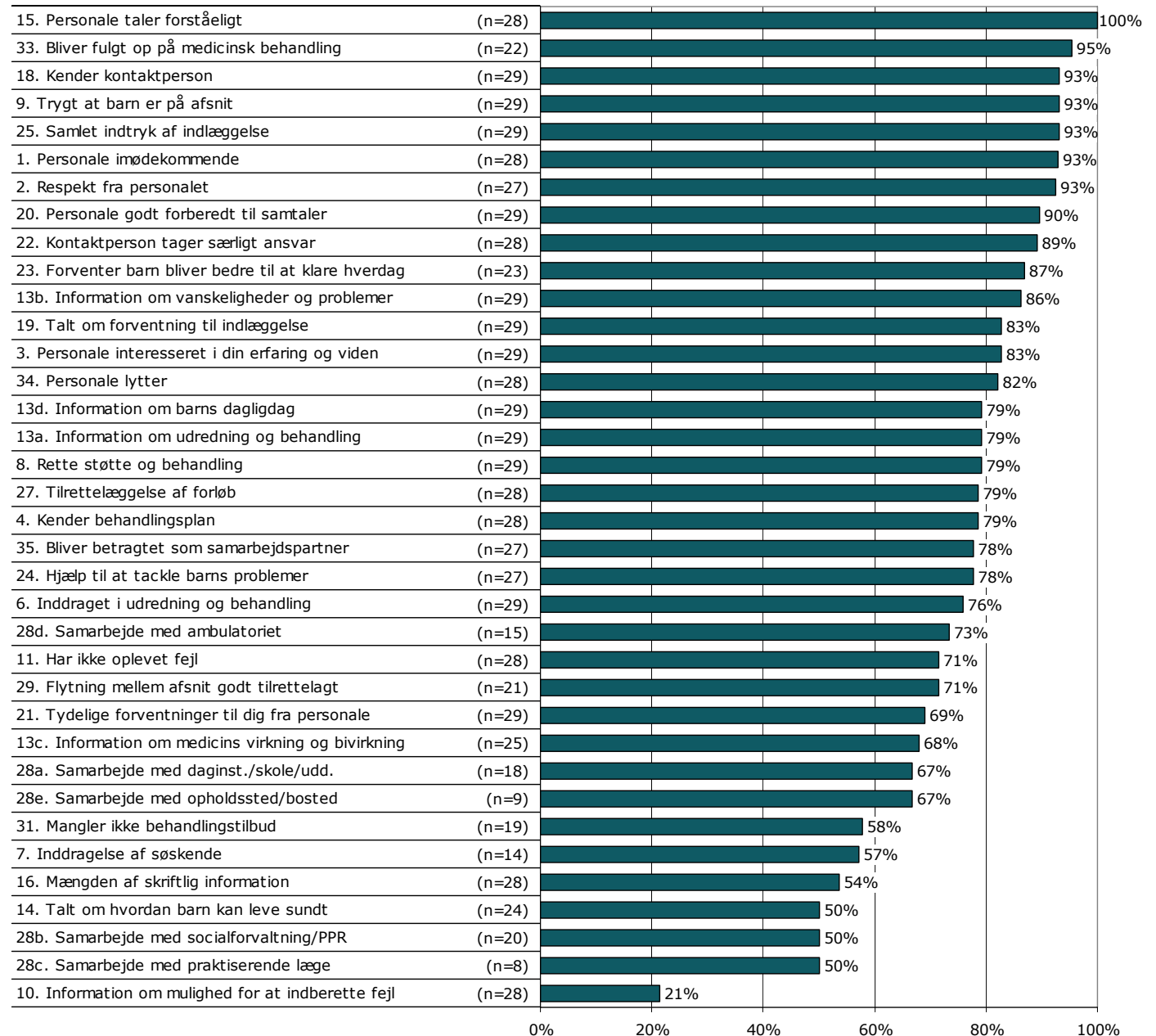
## På hvilke spørgsmål er tilfredsheden størst?

Spørgsmålene i figuren til højre er rangordnet efter forældrenes tilfredshed. Spørgsmålene med den største andel positive svar fremgår øverst i figuren.

Søjlerne viser andelen af forældrenes svar, som er positive. Parentesen foran hver søjle angiver det samlede antal svar (positive og negative), der indgår i beregningen.

Der vises kun tal for 2015-undersøgelsen.

### Resultatoversigt. Andel positive svar (procent)



## Er resultatet bedre end landsresultatet?

Den første af figurerne til højre viser hvor mange spørgsmål, hvor andelen af forældre, der har svaret positivt, er:

- Højere end landsresultatet.
- Det samme som landsresultatet.
- Lavere end landsresultatet.

I figuren er resultatet sammenlignet med landsresultatet på i alt 33 spørgsmål.

I figuren længst til højre er resultatet sammenlignet med regionens resultat sidste år. Figuren viser hvor mange spørgsmål, hvor andelen af forældre, der har svaret positivt, er:

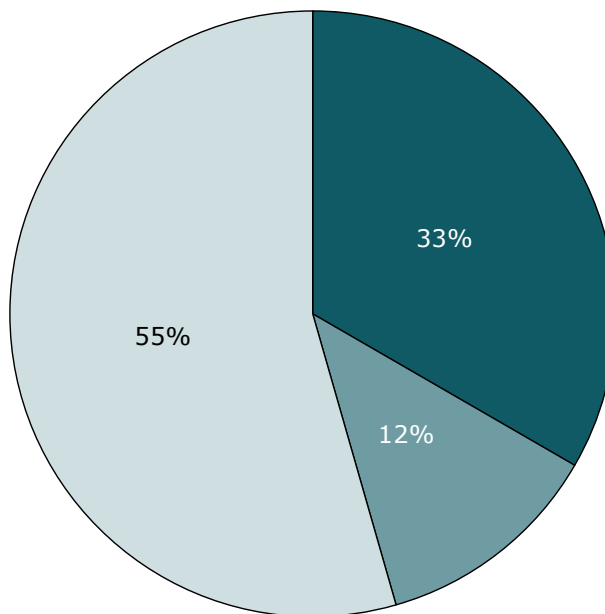
- Højere end resultatet sidst.
- Det samme som resultatet sidst.
- Lavere end resultatet sidst.

Dette års resultat er sammenlignet med sidste års resultat på i alt 36 spørgsmål.

Spørgsmål hvor forskellene er under et procentpoint indgår i den midterste kategori, idet de hverken betragtes som højere eller lavere hvad enten det drejer sig om landsresultatet eller resultatet sidste år.

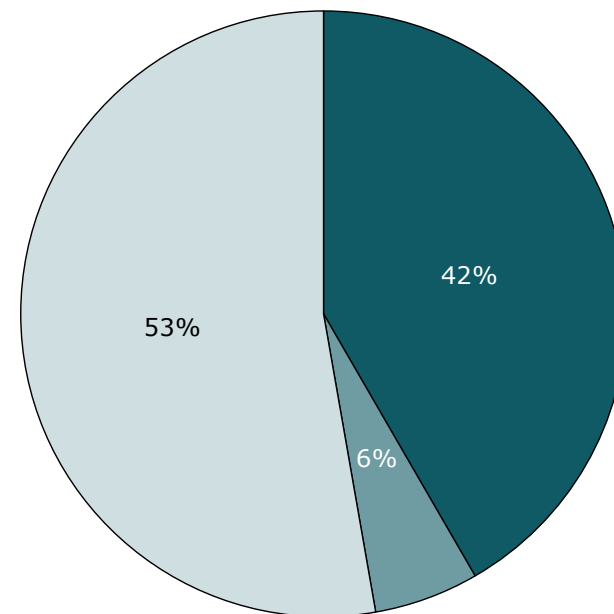
Forskellene mellem regionens resultat og henholdsvis landsresultatet og sidste års resultat er ikke signifikantstestet.

### Sammenligning med landsresultatet



■ Højere end landsresultatet  
■ Det samme som landsresultatet  
□ Lavere end landsresultatet

### Sammenligning med resultatet sidst



■ Højere end resultatet sidst  
■ Det samme som resultatet sidst  
□ Lavere end resultatet sidst



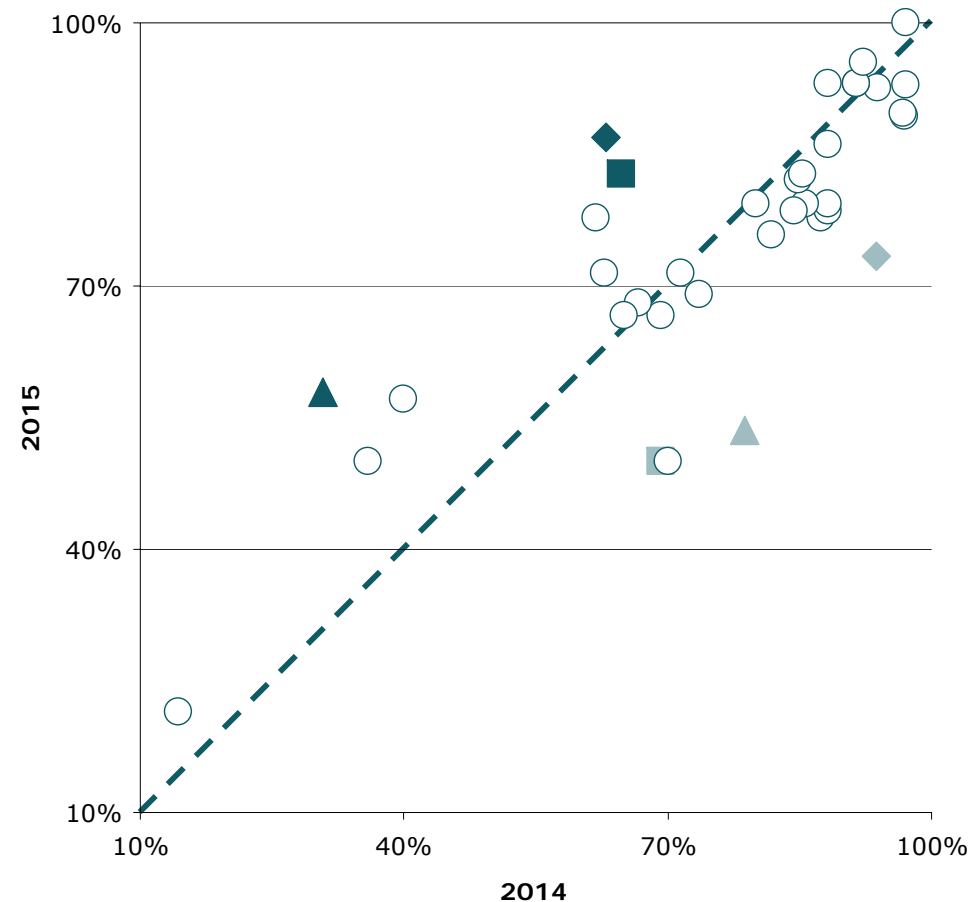
### Spørgsmål med størst udvikling

Figuren viser andelen af forældre, der har angivet et positivt svar på spørgsmålene i henholdsvis 2014 (X-aksen) og 2015 (Y-aksen).

Hvis tilfredsheden på et spørgsmål er forbedret, er spørgsmålet placeret over den diagonale linje. Omvendt er spørgsmålet placeret under den diagonale linje, hvis tilfredsheden er faldet. Jo større vandret afstand fra spørgsmålet til den diagonale linje desto større udvikling fra 2014 til 2015.

De tre spørgsmål med henholdsvis størst positiv og størst negativ udvikling er fremhævet i figuren, såfremt udviklingen er minimum tre procentpoint og spørgsmålet har minimum 10 svar. I tabellen under figuren fremgår disse spørgsmål med andel positive svar i 2014 og 2015 samt forskellene i procentpoint.

### Udvikling i andel positive svar fra 2014 til 2015



### Spørgsmål med størst udvikling

	Positive (2015)	Positive (2014)	Udvikling (2015-2014)
	%	%	%-point
▲ 31. Mangler ikke behandlingstilbud (n=19)	58	31	27
◆ 23. Forventer barn bliver bedre til at klare hverdag (n=23)	87	63	24
■ 19. Talt om forventning til indlæggelse (n=29)	83	65	18
▲ 16. Mængden af skriftlig information (n=28)	54	79	-25
◆ 28d. Samarbejde med ambulatoriet (n=15)	73	94	-20
■ 28b. Samarbejde med socialforvaltning/PPR (n=20)	50	69	-19

Næste side præsenterer et bud på, hvilke områder regionen kan være opmærksom på i det løbende arbejde med at forbedre og fastholde den pårørendeoplevede kvalitet.

På baggrund af undersøgelsesresultaterne fremhæves fem spørgsmål, der rummer umiddelbare forbedringsmuligheder, og fem spørgsmål, hvor fastholdelse af stor pårørendetilfredshed er vigtig i forhold til forældrenes samlede indtryk af psykiatrien.

Spørgsmålene er udvalgt ved at sammenholde forældrenes svar på spørgsmålene og sammenhængen mellem de enkelte spørgsmål og forældrenes samlede indtryk af psykiatrien.

De fremhævede spørgsmål med umiddelbare forbedringsmuligheder er karakteriseret ved:

- Relativ lille andel positive svar.
- Relativ stor sammenhæng med det samlede indtryk.

De fremhævede spørgsmål, hvor fastholdelse af stor pårørendetilfredshed er vigtig, er karakteriseret ved:

- Relativ stor andel positive svar.
- Relativ stor sammenhæng med det samlede indtryk.

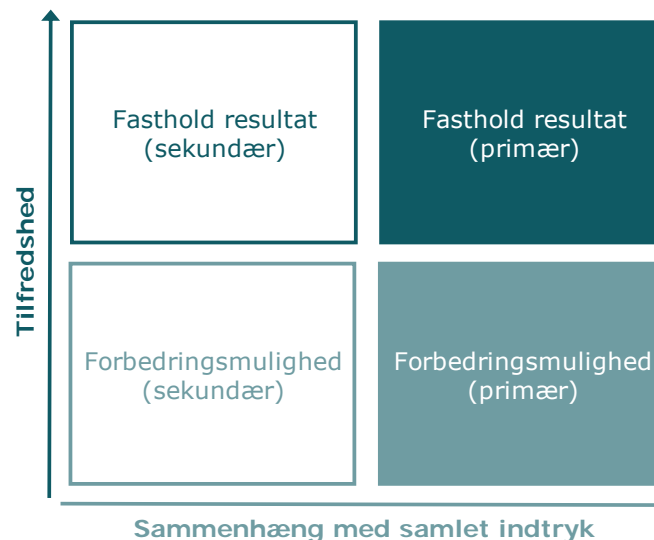
### Beregninger

Som mål for sammenhængen med det samlede indtryk anvendes korrelationen mellem de enkelte spørgsmål og forældrenes samlede indtryk. To spørgsmål er eksempelvis stærkt korreleret (stor sammenhæng), hvis personer, der svarer positivt på spørgsmål A samtidig har tendens til at svare positiv på spørgsmål B. Sammenhængen mellem spørgsmålene og det samlede indtryk er undersøgt bivariat ( $\gamma$ ), og beregningerne er, for at få det mest præcise mål for sammenhængen, foretaget samlet for hele landet og ikke for den enkelte region.

Spørgsmålet, der er anvendt i beregningen af sammenhængen med de enkelte spørgsmål og forældrenes samlede indtryk, er: Hvad er dit samlede indtryk af dit barns indlæggelse?

Figuren nedenfor illustrerer, hvordan spørgsmålene er udvalgt. Spørgsmålene er dels rangordnet efter andel positive svar (den vertikale akse i figuren) og dels rangordnet efter spørgsmålenes sammenhæng med det samlede indtryk (den horisontale akse i figuren). Figuren er på baggrund heraf inddelt i fire områder, der er karakteriseret ved varierende forbedringsmuligheder. Spørgsmål er herefter udvalgt blandt de spørgsmål, der er placeret henholdsvis øverst og nederst i figures højre side.

Beregningsmetoden og spørgsmålsudvælgelsen er beskrevet mere detaljeret på [psykiatriundersogelser.dk](http://psykiatriundersogelser.dk).



## Fastholdelse og forbedring af resultater (fortsat)

Forældrenes svar på spørgsmålene er her sammenholdt med sammenhængen mellem de enkelte spørgsmål og forældrenes samlede indtryk.

De fem spørgsmål, der rummer forbedringsmuligheder, og de fem spørgsmål, hvor fastholdelse af tilfredsheden er vigtigt, er præsenteret i hver deres tabel.

Fra venstre mod højre viser kolonnerne efter de fremhævede spørgsmål:

- Andel positive svar på spørgsmålet.
- Spørgsmålets placering, når spørgsmålene rangordnes efter højest andel positive svar.
- Spørgsmålets placering, når spørgsmålene rangordnes efter størst sammenhæng med forældrenes samlede indtryk.

Spørgsmålene er udvalgt blandt de i alt 32 nationale spørgsmål, der indgår i rangordningen.

### Spørgsmål med umiddelbare forbedringsmuligheder

	Positive	Positive	Sammenhæng
	%	[1-32]	[1-32]
10. Har du fået information om din mulighed for at indberette en fejl? (n=28)	21	32	14
31. Mangler du tilbud til dit barn eller til dig som forælder til et barn i psykiatrien? (n=19)	58	26	8
7. I hvilket omfang bliver søskende inddraget? (n=14)	57	27	15
6. I hvilket omfang bliver du inddraget i dit barns udredning og behandling på afsnittet? (n=29)	76	18	2
21. Er det tydeligt for dig, hvad afsnittet forventer af dig som pårørende? (n=29)	69	22	16

### Spørgsmål hvor fastholdelse af stor tilfredshed er vigtigt

	Positive	Positive	Sammenhæng
	%	[1-32]	[1-32]
9. Er det trygt for dig, at dit barn er på afsnittet? (n=29)	93	2	1
15. Taler personalet til dig på en måde, som du forstår? (n=28)	100	1	6
2. Oplever du, at personalet respekterer dig? (n=27)	93	5	5
1. Oplever du, at personalet er imødekomende over for dig? (n=28)	93	4	10
22. Oplever du, at dit barns kontaktperson tager særligt ansvar for dit barns udredning og behandling? (n=28)	89	7	7

## Spredningen på spørgsmålene

Figuren til højre viser variationen i forældrenes svar på regionsniveau.

I figuren er andel positive svar på spørgsmålene vist for hver region. Regionens resultat er markeret med en farvet cirkel.

Spørgsmålene vises temavist med det samlede indtryk som det første tema. Den lodrette tekst yderst til venstre viser, hvilket tema spørgsmålene hører under.

### Spredningsfigur



Nummer og spørgsmålsformulering i spørgeskemaet.

23. Tror du, at behandlingen vil gøre dit barn bedre i stand til at klare hverdagen efter udskrivelsen?

Spørgsmålets tema i spørgeskemaet.

Tema: Samlet indtryk

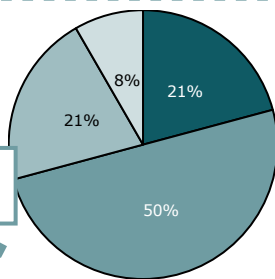
Svar på spørgsmål: 27 (93 %)

Positive svar: I høj grad; I nogen grad

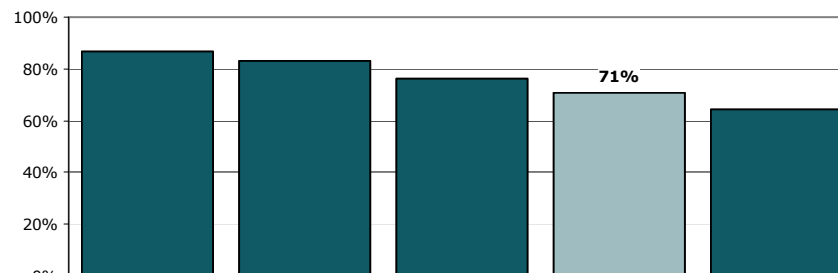
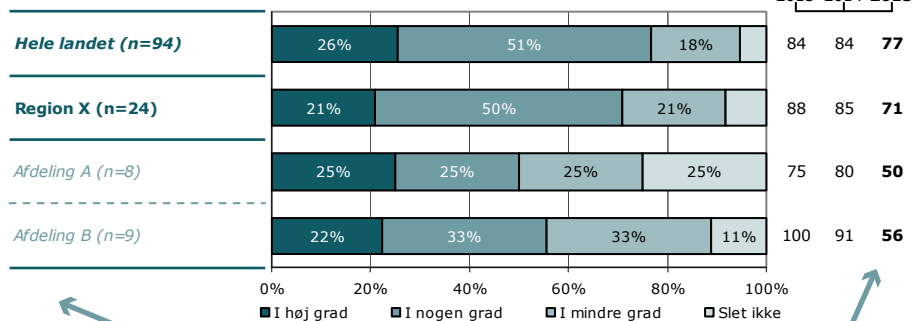
Antal svar i figurerne (procent af regionens samlede besvarelser).

Svar kategoriseret som positive.

**Regionsresultatet:** Svarfordelingen på spørgsmålet.



■ I høj grad ■ I nogen grad  
■ I mindre grad ■ Slet ikke



**Rangordning:** Regioner i undersøgelsen rangordnet efter andel positive svar. Den pågældende region er fremhævet i figuren.

**Sammenligning:** Regionsresultatet sammenlignet med svarfordelingen for hele landet og opdelt på afdelingsniveau.

Andel positive svar i procent. Resultatet for 2015 er markeret med fed. Hvor det er muligt er resultatet sammenlignet med resultaterne fra 2013 og 2014.

**Krydstabel:** Regionsresultatet fordelt på køn, alder og øvrige baggrundsoplysninger. Svarfordelingen for grupper med mindre end fem svar fremgår ikke i tabellen.

	I høj grad	I nogen grad	I mindre grad	Slet ikke	Antal	[Andet]*
	%	%	%	%	n	n
<b>Alle</b>	21	50	21	8	24	3
<b>Barnets køn</b>						
Dreng	33	33	33	0	6	2
Pige	17	56	17	11	18	1
<b>Barnets alder</b>						
0 til 6 år	-	-	-	-	0	0
7 til 14 år	27	40	27	7	15	2
15 år og ældre	11	67	11	11	9	0
<b>Indlæggelseslængde</b>						
3 til 7 døgn	-	-	-	-	3	0
8 døgn til 2 mdr.	23	38	23	15	13	2
Over 2 mdr.	14	57	29	0	7	0
<b>Barn indlagt tidligere</b>						
Ja	30	40	20	10	10	1
Nej	15	62	23	0	13	2
<b>Belastning</b>						
Meget/en del belastet	22	52	17	9	23	2
Lidt/slet ikke belastet	-	-	-	-	1	0

[Andet]\*: Ved ikke/ikke relevant

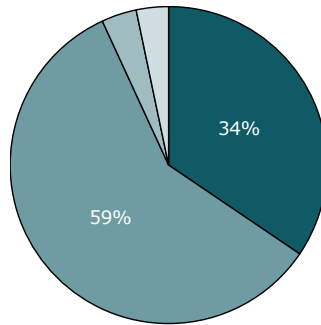
Svar der ikke indgår i figurerne og beregningen af andel positive svar.

## 25. Hvad er dit samlede indtryk af dit barns indlæggelse?

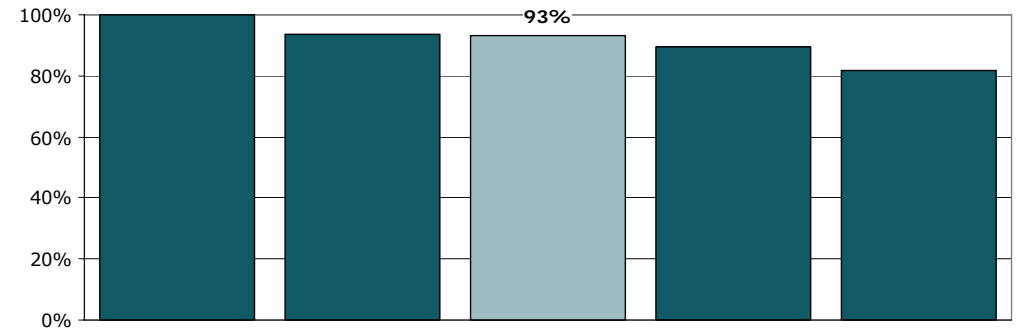
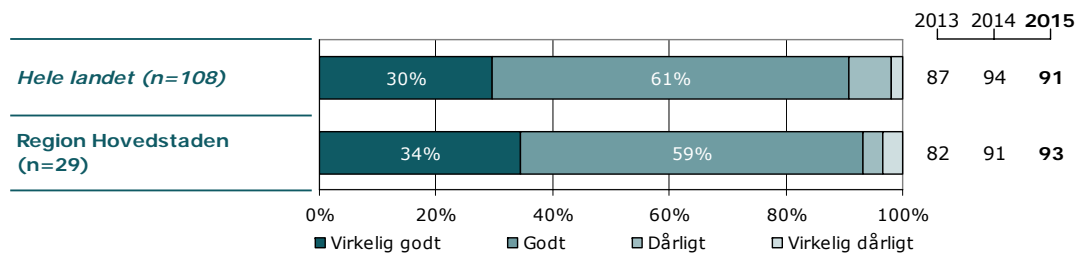
Tema: Samlet indtryk

Svar på spørgsmål: 29 (100 %)

Positive svar: Virkelig godt, Godt



■ Virkelig godt ■ Godt  
□ Dårligt □ Virkelig dårligt



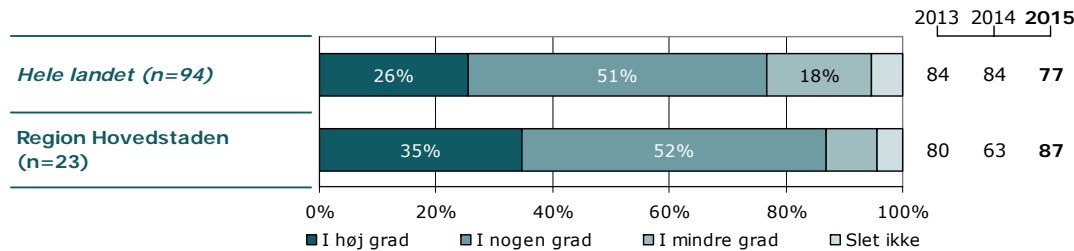
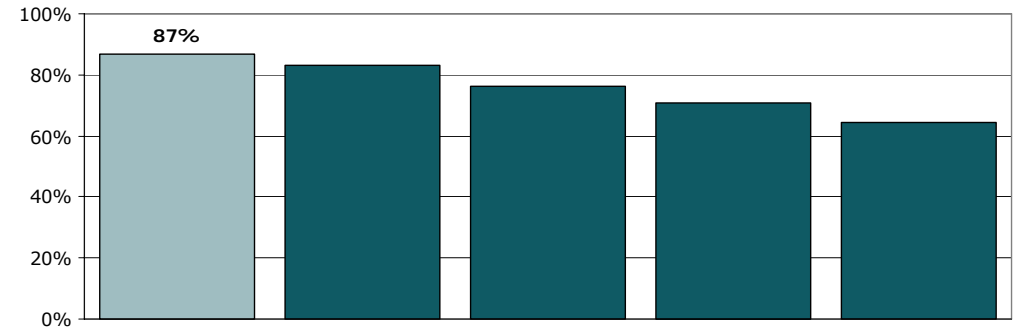
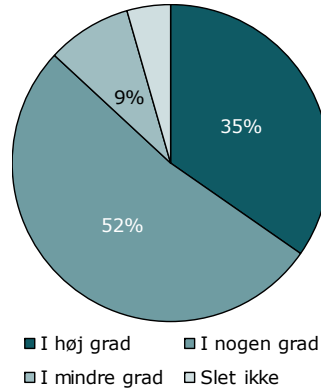
	Virkelig godt	Godt	Dårligt	Virkelig dårligt	Antal
	%	%	%	%	n
<b>Alle</b>	<b>34</b>	<b>59</b>	<b>3</b>	<b>3</b>	<b>29</b>
<b>Barnets køn</b>					
Dreng	22	56	11	11	9
Pige	37	63	0	0	19
<b>Barnets alder</b>					
0 til 6 år	-	-	-	-	0
7 til 14 år	20	60	10	10	10
15 år og ældre	39	61	0	0	18
<b>Indlæggelseslængde</b>					
3 til 7 døgn	-	-	-	-	1
8 døgn til 2 mdr.	29	62	5	5	21
Over 2 mdr.	50	50	0	0	6
<b>Barn indlagt tidligere</b>					
Ja	31	63	0	6	16
Nej	33	58	8	0	12
<b>Belastning</b>					
Meget/en del belastet	29	67	4	0	24
Lidt/slet ikke belastet	-	-	-	-	4

## 23. Tror du, at behandlingen vil gøre dit barn bedre i stand til at klare hverdagen efter udskrivelsen?

Tema: Samlet indtryk

Svar på spørgsmål: 29 (100 %)

Positive svar: I høj grad; I nogen grad



	I høj grad	I nogen grad	I mindre grad	Slet ikke	Antal	[Andet]*
	%	%	%	%	n	n
<b>Alle</b>	35	52	9	4	23	6
<b>Barnets køn</b>						
Dreng	38	50	0	13	8	1
Pige	29	57	14	0	14	5
<b>Barnets alder</b>						
0 til 6 år	-	-	-	-	0	0
7 til 14 år	57	29	0	14	7	3
15 år og ældre	20	67	13	0	15	3
<b>Indlæggelseslængde</b>						
3 til 7 døgn	-	-	-	-	1	0
8 døgn til 2 mdr.	35	53	6	6	17	4
Over 2 mdr.	25	50	25	0	4	2
<b>Barn indlagt tidligere</b>						
Ja	15	62	15	8	13	3
Nej	56	44	0	0	9	3
<b>Belastning</b>						
Meget/en del belastet	39	56	6	0	18	6
Lidt/slet ikke belastet	-	-	-	-	4	0

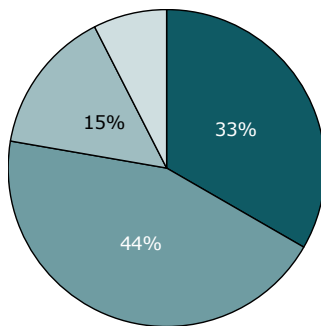
[Andet]\*: Ved ikke/ikke relevant

## 24. Får du den hjælp fra personalet som du har brug for, til at tackle dit barns vanskeligheder og problemer?

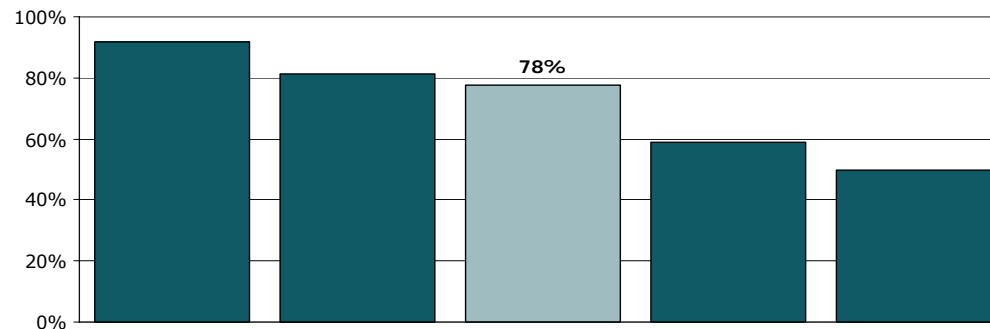
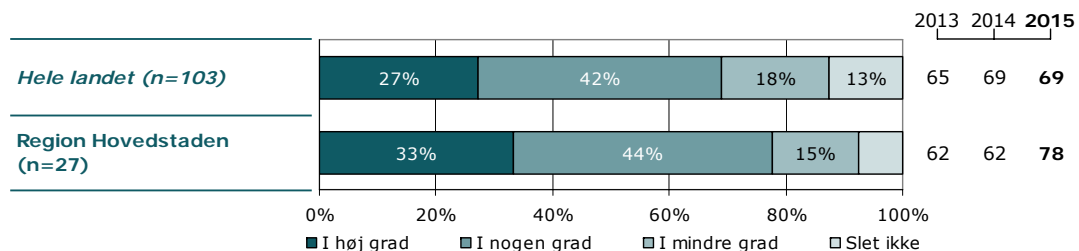
Tema: Samlet indtryk

Svar på spørgsmål: 29 (100 %)

Positive svar: I høj grad; I nogen grad



■ I høj grad ■ I nogen grad  
■ I mindre grad □ Slet ikke



	I høj grad	I nogen grad	I mindre grad	Slet ikke	Antal	[Andet]*
	%	%	%	%	n	n
<b>Alle</b>	<b>33</b>	<b>44</b>	<b>15</b>	<b>7</b>	<b>27</b>	<b>2</b>
<b>Barnets køn</b>						
Dreng	25	38	25	13	8	1
Pige	33	50	11	6	18	1
<b>Barnets alder</b>						
0 til 6 år	-	-	-	-	0	0
7 til 14 år	33	44	11	11	9	1
15 år og ældre	29	47	18	6	17	1
<b>Indlæggelseslængde</b>						
3 til 7 døgn	-	-	-	-	1	0
8 døgn til 2 mdr.	37	42	16	5	19	2
Over 2 mdr.	17	50	17	17	6	0
<b>Barn indlagt tidligere</b>						
Ja	21	50	21	7	14	2
Nej	42	42	8	8	12	0
<b>Belastning</b>						
Meget/en del belastet	30	52	13	4	23	1
Lidt/slet ikke belastet	-	-	-	-	3	1

[Andet]\*: Ved ikke/ikke relevant

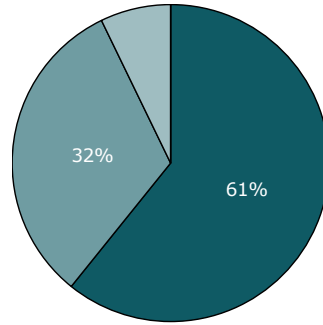


# 1. Oplever du, at personalet er imødekommende over for dig?

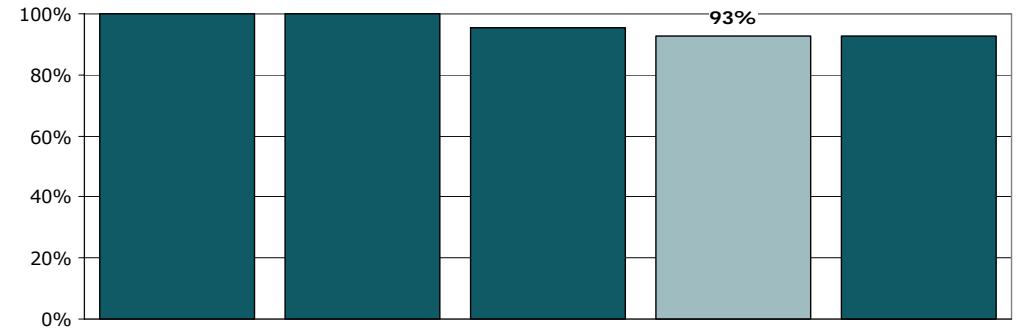
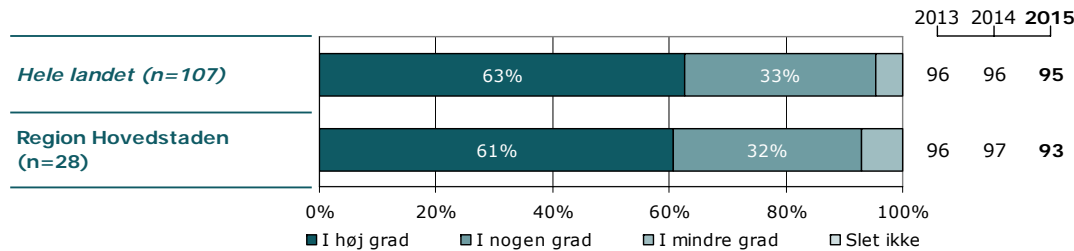
Tema: Kontakt til personalet

Svar på spørgsmål: 28 (97 %)

Positive svar: I høj grad; I nogen grad



■ I høj grad ■ I nogen grad  
■ I mindre grad ■ Slet ikke



	I høj grad	I nogen grad	I mindre grad	Slet ikke	Antal	[Andet]*
	%	%	%	%	n	n
<b>Alle</b>	<b>61</b>	<b>32</b>	<b>7</b>	<b>0</b>	<b>28</b>	<b>0</b>
<b>Barnets køn</b>						
Dreng	67	22	11	0	9	0
Pige	56	39	6	0	18	0
<b>Barnets alder</b>						
0 til 6 år	-	-	-	-	0	0
7 til 14 år	50	40	10	0	10	0
15 år og ældre	65	29	6	0	17	0
<b>Indlæggelseslængde</b>						
3 til 7 døgn	-	-	-	-	0	0
8 døgn til 2 mdr.	62	33	5	0	21	0
Over 2 mdr.	50	33	17	0	6	0
<b>Barn indlagt tidligere</b>						
Ja	47	40	13	0	15	0
Nej	75	25	0	0	12	0
<b>Belastning</b>						
Meget/en del belastet	65	35	0	0	23	0
Lidt/slet ikke belastet	-	-	-	-	4	0

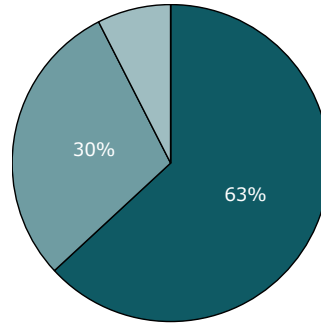
[Andet]\*: Ved ikke/ikke relevant

## 2. Oplever du, at personalet respekterer dig?

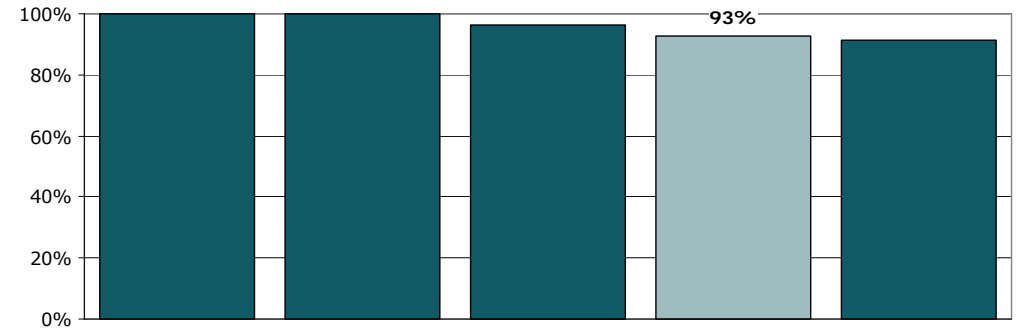
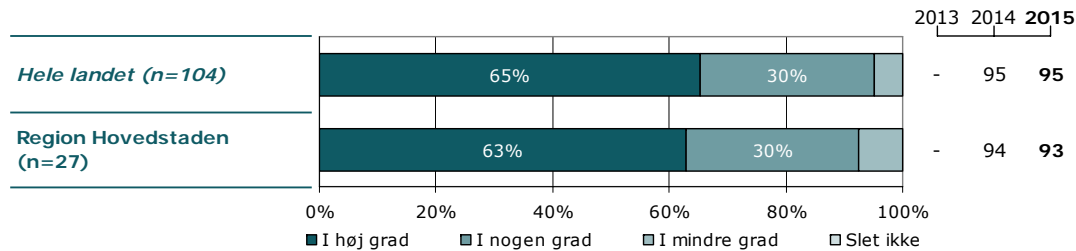
Tema: Kontakt til personalet

Svar på spørgsmål: 27 (93 %)

Positive svar: I høj grad; I nogen grad



■ I høj grad ■ I nogen grad  
■ I mindre grad □ Slet ikke



	I høj grad	I nogen grad	I mindre grad	Slet ikke	Antal	[Andet]*
	%	%	%	%	n	n
<b>Alle</b>	<b>63</b>	<b>30</b>	<b>7</b>	<b>0</b>	<b>27</b>	<b>0</b>
<b>Barnets køn</b>						
Dreng	78	0	22	0	9	0
Pige	53	47	0	0	17	0
<b>Barnets alder</b>						
0 til 6 år	-	-	-	-	0	0
7 til 14 år	60	20	20	0	10	0
15 år og ældre	63	38	0	0	16	0
<b>Indlæggelseslængde</b>						
3 til 7 døgn	-	-	-	-	0	0
8 døgn til 2 mdr.	70	20	10	0	20	0
Over 2 mdr.	33	67	0	0	6	0
<b>Barn indlagt tidligere</b>						
Ja	43	43	14	0	14	0
Nej	83	17	0	0	12	0
<b>Belastning</b>						
Meget/en del belastet	64	32	5	0	22	0
Lidt/slet ikke belastet	-	-	-	-	4	0

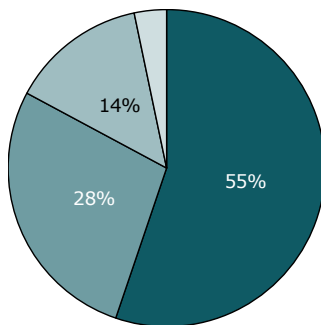
[Andet]\*: Ved ikke/ikke relevant

### 3. Er personalet på afsnittet interesseret i din erfaring og viden om dit barn?

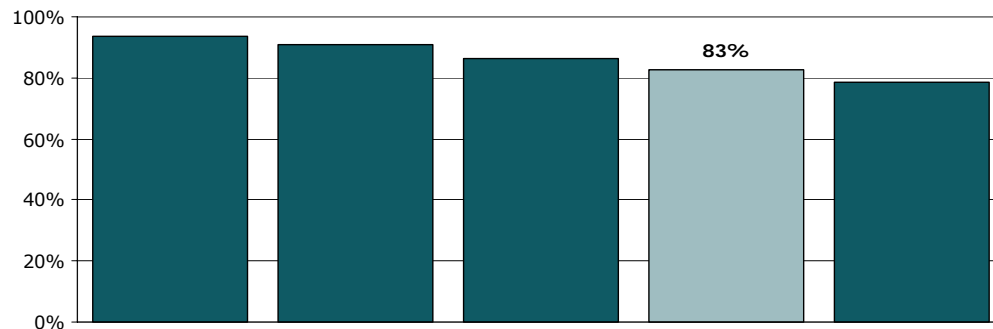
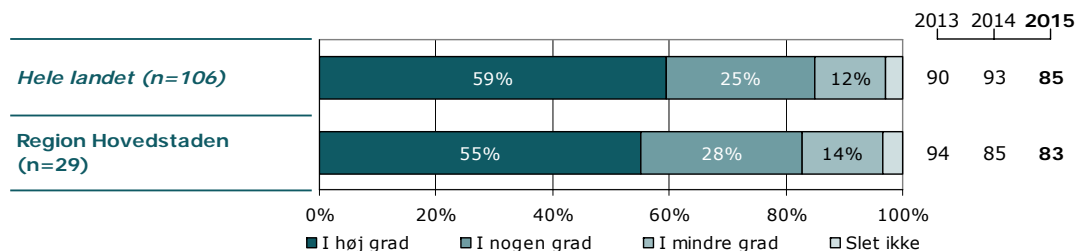
Tema: Kontakt til personalet

Svar på spørgsmål: 29 (100 %)

Positive svar: I høj grad; I nogen grad



■ I høj grad ■ I nogen grad  
■ I mindre grad □ Slet ikke



	I høj grad	I nogen grad	I mindre grad	Slet ikke	Antal	[Andet]*
	%	%	%	%	n	n
<b>Alle</b>	<b>55</b>	<b>28</b>	<b>14</b>	<b>3</b>	<b>29</b>	<b>0</b>
<b>Barnets køn</b>						
Dreng	56	33	11	0	9	0
Pige	53	26	16	5	19	0
<b>Barnets alder</b>						
0 til 6 år	-	-	-	-	0	0
7 til 14 år	40	40	20	0	10	0
15 år og ældre	61	22	11	6	18	0
<b>Indlæggelseslængde</b>						
3 til 7 døgn	-	-	-	-	1	0
8 døgn til 2 mdr.	57	29	14	0	21	0
Over 2 mdr.	33	33	17	17	6	0
<b>Barn indlagt tidligere</b>						
Ja	50	19	25	6	16	0
Nej	58	42	0	0	12	0
<b>Belastning</b>						
Meget/en del belastet	54	29	17	0	24	0
Lidt/slet ikke belastet	-	-	-	-	4	0

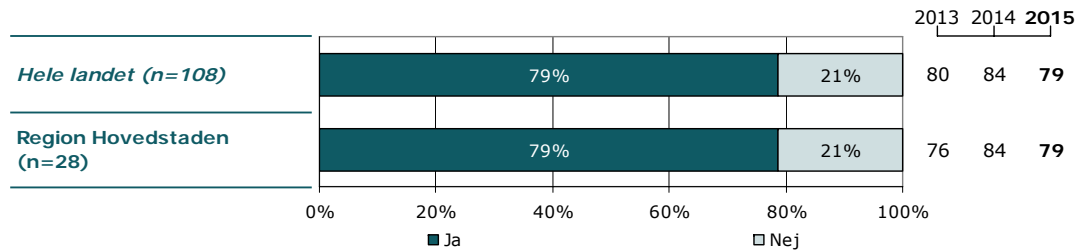
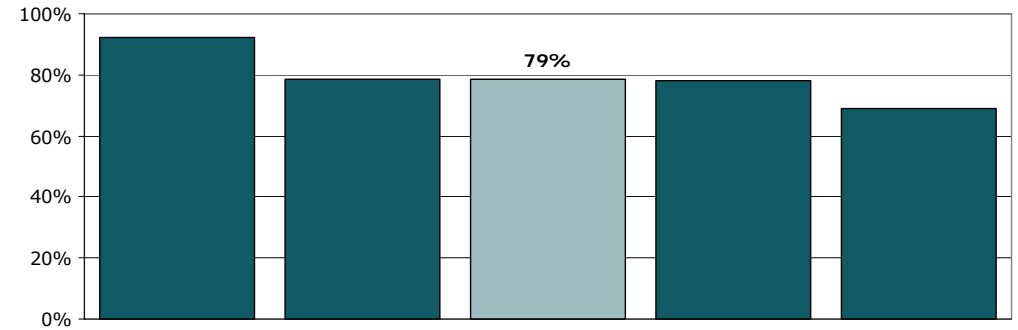
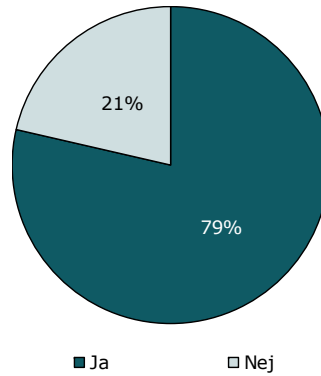
[Andet]\*: Ved ikke/ikke relevant

## 4. Kender du dit barns behandlingsplan?

Tema: Behandlingen

Svar på spørgsmål: 29 (100 %)

Positive svar: Ja



	Ja	Nej	Antal	[Andet]*
	%	%	n	n
<b>Alle</b>	<b>79</b>	<b>21</b>	<b>28</b>	<b>1</b>
<b>Barnets køn</b>				
Dreng	78	22	9	0
Pige	78	22	18	1
<b>Barnets alder</b>				
0 til 6 år	-	-	0	0
7 til 14 år	80	20	10	0
15 år og ældre	76	24	17	1
<b>Indlæggelseslængde</b>				
3 til 7 døgn	-	-	1	0
8 døgn til 2 mdr.	80	20	20	1
Over 2 mdr.	67	33	6	0
<b>Barn indlagt tidligere</b>				
Ja	73	27	15	1
Nej	83	17	12	0
<b>Belastning</b>				
Meget/en del belastet	78	22	23	1
Lidt/slet ikke belastet	-	-	4	0

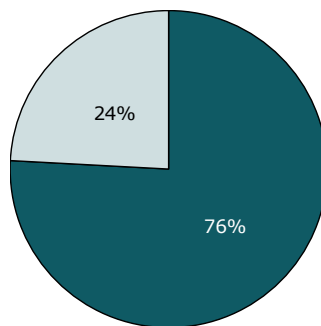
[Andet]\*: Ved ikke/ikke relevant

## 6. I hvilket omfang bliver du inddraget i dit barns udredning og behandling på afsnittet?

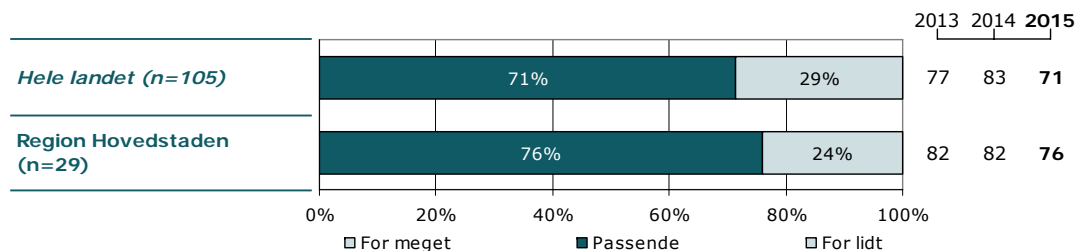
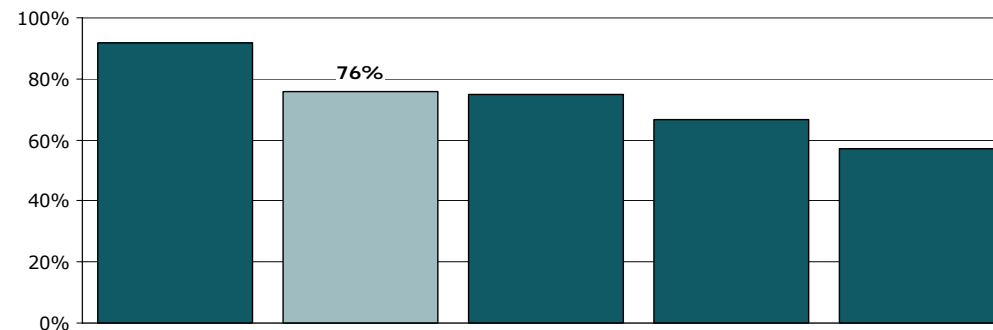
Tema: Behandlingen

Svar på spørgsmål: 29 (100 %)

Positive svar: Passende



□ For meget ■ Passende □ For lidt



	For meget	Passende	For lidt	Antal	[Andet]*
	%	%	%	n	n
<b>Alle</b>	0	76	24	29	0
<b>Barnets køn</b>					
Dreng	0	67	33	9	0
Pige	0	79	21	19	0
<b>Barnets alder</b>					
0 til 6 år	-	-	-	0	0
7 til 14 år	0	70	30	10	0
15 år og ældre	0	78	22	18	0
<b>Indlæggelseslængde</b>					
3 til 7 døgn	-	-	-	1	0
8 døgn til 2 mdr.	0	76	24	21	0
Over 2 mdr.	0	67	33	6	0
<b>Barn indlagt tidligere</b>					
Ja	0	69	31	16	0
Nej	0	83	17	12	0
<b>Belastning</b>					
Meget/en del belastet	0	79	21	24	0
Lidt/slet ikke belastet	-	-	-	4	0

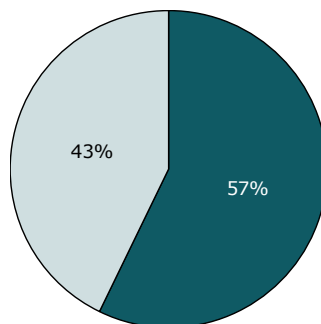
[Andet]\*: Ved ikke/ikke relevant

## 7. I hvilket omfang bliver søskende inddraget?

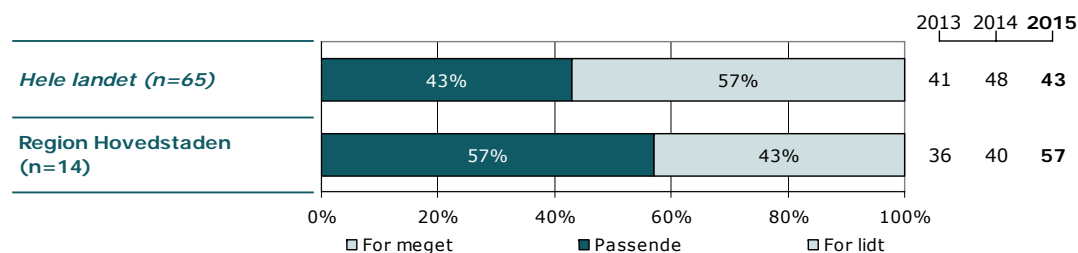
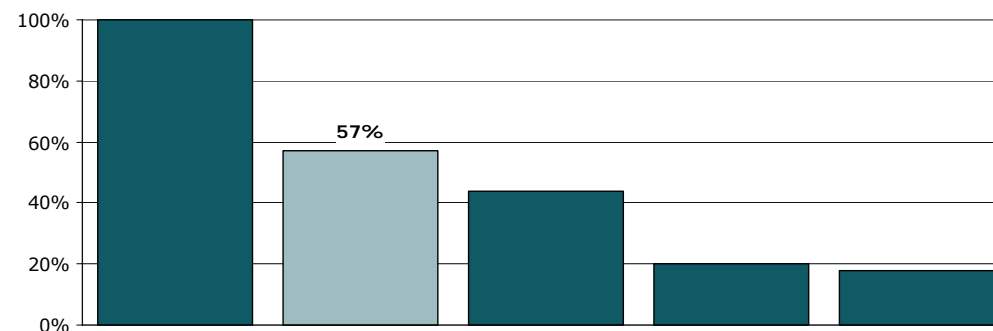
Tema: Behandlingen

Svar på spørgsmål: 29 (100 %)

Positive svar: Passende



□ For meget ■ Passende □ For lidt



	For meget	Passende	For lidt	Antal	[Andet]*
	%	%	%	n	n
<b>Alle</b>	0	57	43	14	15
<b>Barnets køn</b>					
Dreng	0	40	60	5	4
Pige	0	63	38	8	11
<b>Barnets alder</b>					
0 til 6 år	-	-	-	0	0
7 til 14 år	0	50	50	6	4
15 år og ældre	0	57	43	7	11
<b>Indlæggelseslængde</b>					
3 til 7 døgn	-	-	-	0	1
8 døgn til 2 mdr.	0	44	56	9	12
Over 2 mdr.	0	75	25	4	2
<b>Barn indlagt tidligere</b>					
Ja	0	63	38	8	8
Nej	0	40	60	5	7
<b>Belastning</b>					
Meget/en del belastet	0	45	55	11	13
Lidt/slet ikke belastet	-	-	-	2	2

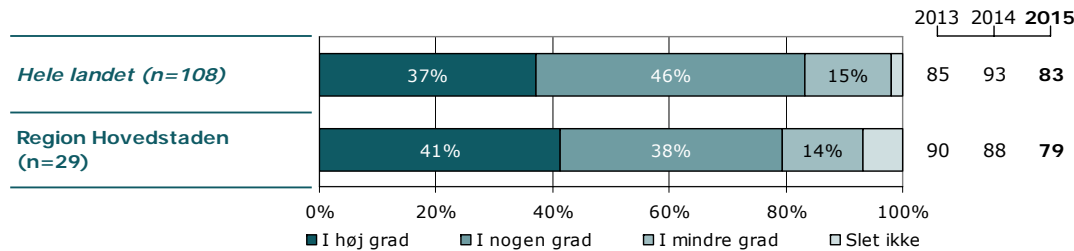
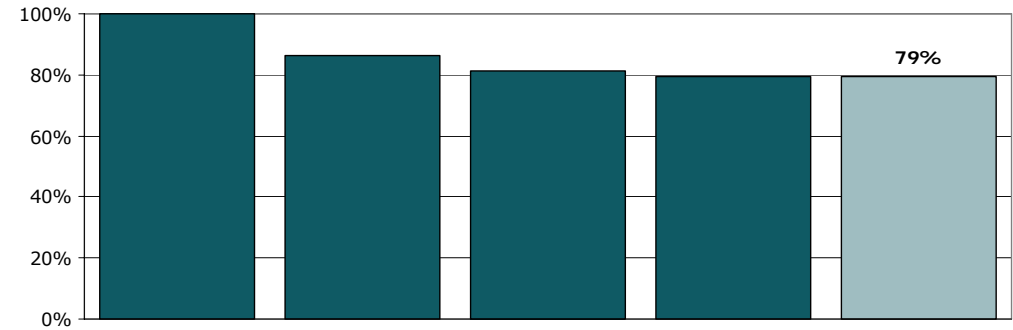
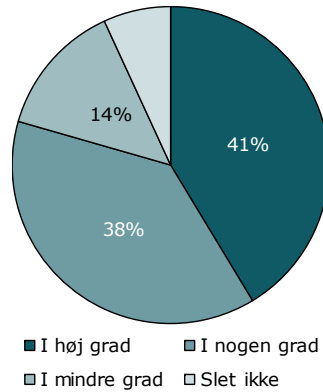
[Andet]\*: Ved ikke/ikke relevant

## 8. Er det dit indtryk, at dit barn får den rette støtte og behandling på afsnittet?

Tema: Behandlingen

Svar på spørgsmål: 29 (100 %)

Positive svar: I høj grad; I nogen grad



	I høj grad	I nogen grad	I mindre grad	Slet ikke	Antal	[Andet]*
	%	%	%	%	n	n
<b>Alle</b>	<b>41</b>	<b>38</b>	<b>14</b>	<b>7</b>	<b>29</b>	<b>0</b>
<b>Barnets køn</b>						
Dreng	33	44	11	11	9	0
Pige	42	37	16	5	19	0
<b>Barnets alder</b>						
0 til 6 år	-	-	-	-	0	0
7 til 14 år	40	30	20	10	10	0
15 år og ældre	39	44	11	6	18	0
<b>Indlæggelseslængde</b>						
3 til 7 døgn	-	-	-	-	1	0
8 døgn til 2 mdr.	38	48	10	5	21	0
Over 2 mdr.	33	17	33	17	6	0
<b>Barn indlagt tidligere</b>						
Ja	44	25	19	13	16	0
Nej	33	58	8	0	12	0
<b>Belastning</b>						
Meget/en del belastet	42	42	17	0	24	0
Lidt/slet ikke belastet	-	-	-	-	4	0

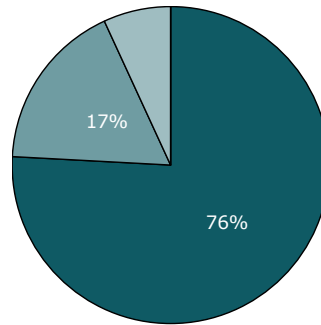
[Andet]\*: Ved ikke/ikke relevant

## 9. Er det trygt for dig, at dit barn er på afsnittet?

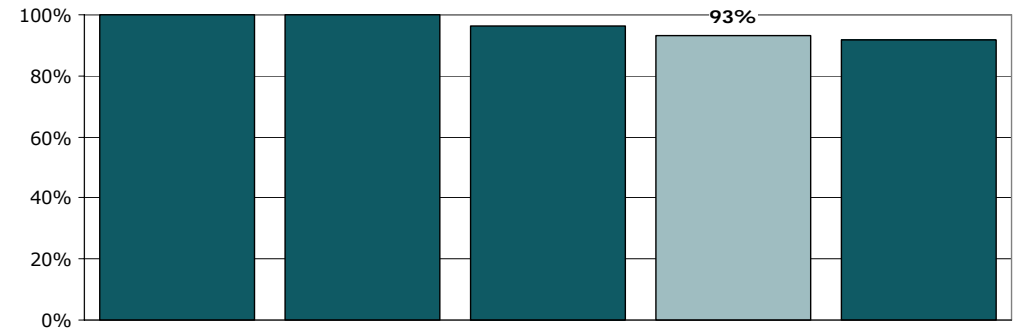
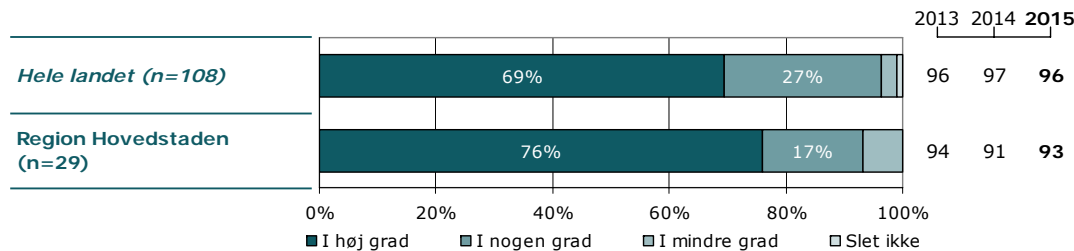
Tema: Behandlingen

Svar på spørgsmål: 29 (100 %)

Positive svar: I høj grad; I nogen grad



■ I høj grad ■ I nogen grad  
■ I mindre grad □ Slet ikke



	I høj grad	I nogen grad	I mindre grad	Slet ikke	Antal	[Andet]*
	%	%	%	%	n	n
<b>Alle</b>	<b>76</b>	<b>17</b>	<b>7</b>	<b>0</b>	<b>29</b>	<b>0</b>
<b>Barnets køn</b>						
Dreng	78	22	0	0	9	0
Pige	74	16	11	0	19	0
<b>Barnets alder</b>						
0 til 6 år	-	-	-	-	0	0
7 til 14 år	70	20	10	0	10	0
15 år og ældre	78	17	6	0	18	0
<b>Indlæggelseslængde</b>						
3 til 7 døgn	-	-	-	-	1	0
8 døgn til 2 mdr.	76	24	0	0	21	0
Over 2 mdr.	67	0	33	0	6	0
<b>Barn indlagt tidligere</b>						
Ja	63	25	13	0	16	0
Nej	92	8	0	0	12	0
<b>Belastning</b>						
Meget/en del belastet	79	13	8	0	24	0
Lidt/slet ikke belastet	-	-	-	-	4	0

[Andet]\*: Ved ikke/ikke relevant

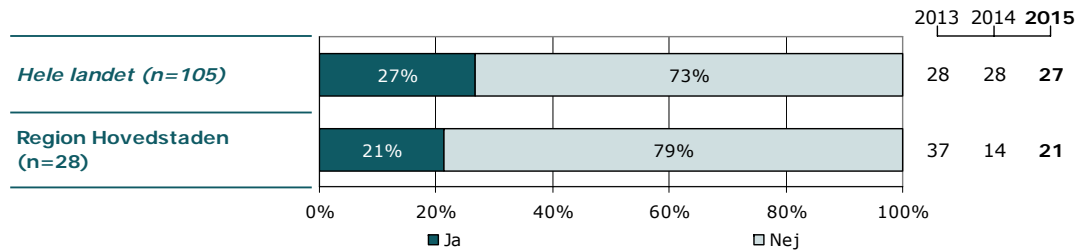
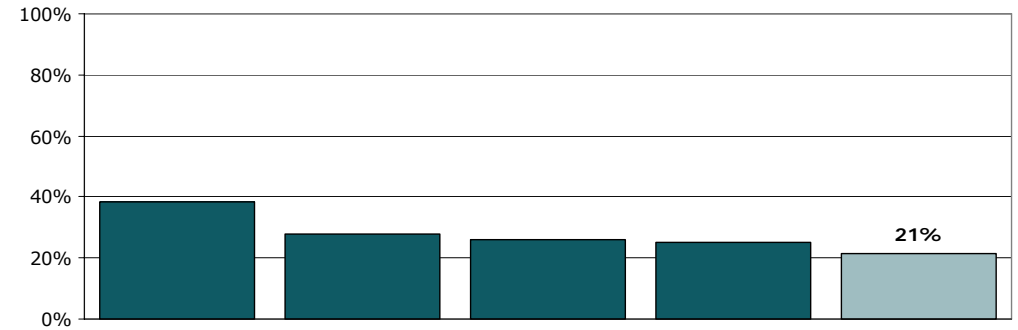
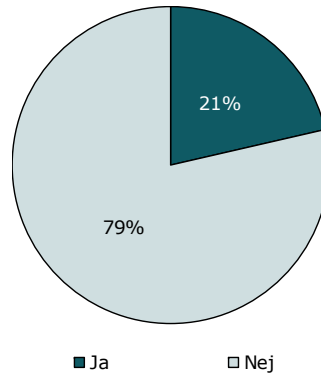


## 10. Har du fået information om din mulighed for at indberette en fejl?

Tema: Behandlingen

Svar på spørgsmål: 28 (97 %)

Positive svar: Ja



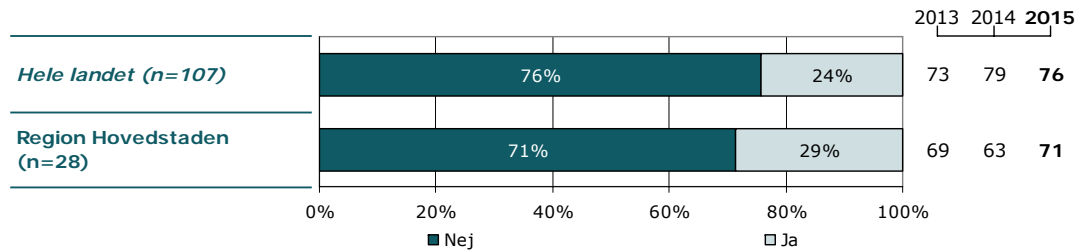
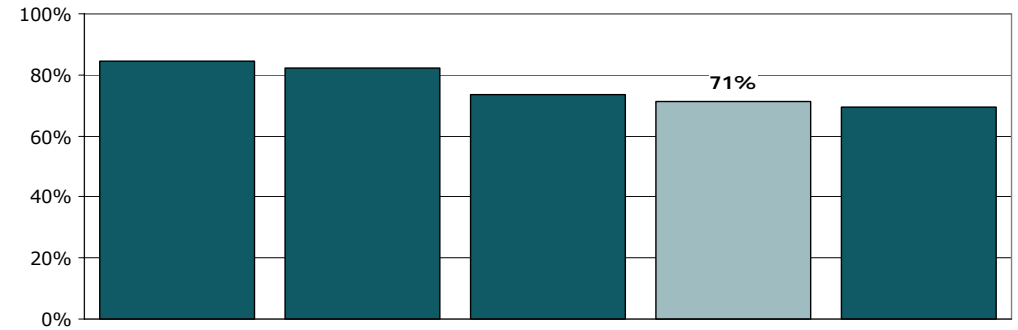
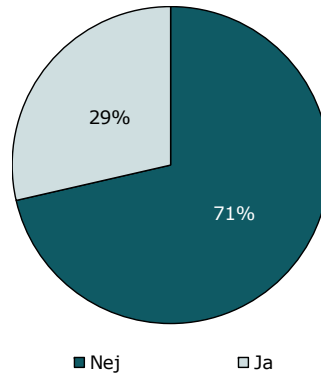
	Ja	Nej	Antal
	%	%	n
<b>Alle</b>	<b>21</b>	<b>79</b>	<b>28</b>
<b>Barnets køn</b>			
Dreng	22	78	9
Pige	17	83	18
<b>Barnets alder</b>			
0 til 6 år	-	-	0
7 til 14 år	10	90	10
15 år og ældre	24	76	17
<b>Indlæggelseslængde</b>			
3 til 7 døgn	-	-	1
8 døgn til 2 mdr.	20	80	20
Over 2 mdr.	17	83	6
<b>Barn indlagt tidligere</b>			
Ja	13	88	16
Nej	27	73	11
<b>Belastning</b>			
Meget/en del belastet	22	78	23
Lidt/slet ikke belastet	-	-	4

## 11. Har du oplevet, at der er sket fejl i forbindelse med dit barns indlæggelse på afsnittet?

Tema: Behandlingen

Svar på spørgsmål: 28 (97 %)

Positive svar: Nej



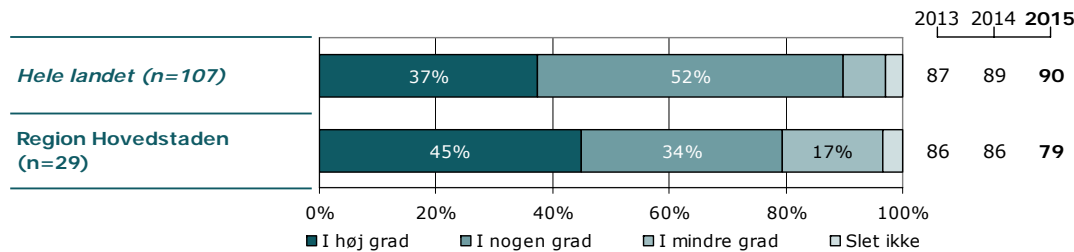
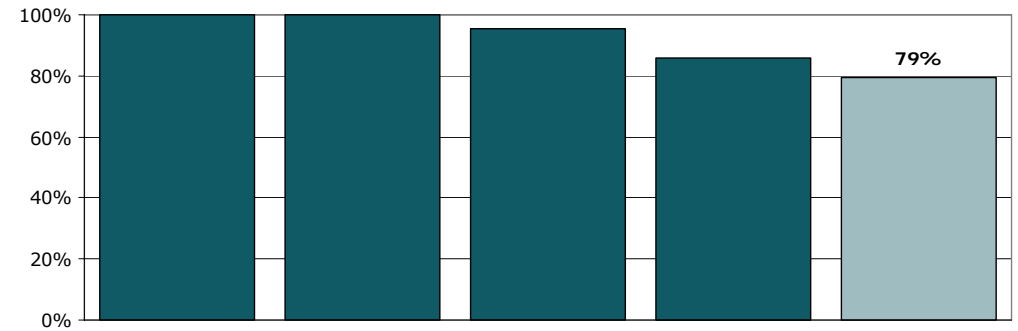
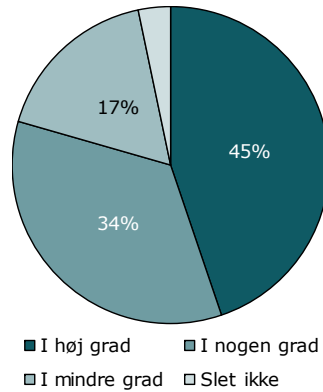
	Nej	Ja	Antal
	%	%	n
<b>Alle</b>	<b>71</b>	<b>29</b>	<b>28</b>
<b>Barnets køn</b>			
Dreng	89	11	9
Pige	61	39	18
<b>Barnets alder</b>			
0 til 6 år	-	-	0
7 til 14 år	90	10	10
15 år og ældre	59	41	17
<b>Indlæggelseslængde</b>			
3 til 7 døgn	-	-	1
8 døgn til 2 mdr.	75	25	20
Over 2 mdr.	50	50	6
<b>Barn indlagt tidligere</b>			
Ja	69	31	16
Nej	73	27	11
<b>Belastning</b>			
Meget/en del belastet	70	30	23
Lidt/slet ikke belastet	-	-	4

## 13a. Får du de informationer, som du har brug for om dit barns udredning og behandling?

Tema: Information fra personalet

Svar på spørgsmål: 29 (100 %)

Positive svar: I høj grad; I nogen grad



	I høj grad	I nogen grad	I mindre grad	Slet ikke	Antal	[Andet]*
	%	%	%	%	n	n
<b>Alle</b>	<b>45</b>	<b>34</b>	<b>17</b>	<b>3</b>	<b>29</b>	<b>0</b>
<b>Barnets køn</b>						
Dreng	44	33	22	0	9	0
Pige	42	37	16	5	19	0
<b>Barnets alder</b>						
0 til 6 år	-	-	-	-	0	0
7 til 14 år	30	50	20	0	10	0
15 år og ældre	50	28	17	6	18	0
<b>Indlæggelseslængde</b>						
3 til 7 døgn	-	-	-	-	1	0
8 døgn til 2 mdr.	48	33	19	0	21	0
Over 2 mdr.	17	50	17	17	6	0
<b>Barn indlagt tidligere</b>						
Ja	38	38	19	6	16	0
Nej	50	33	17	0	12	0
<b>Belastning</b>						
Meget/en del belastet	46	42	13	0	24	0
Lidt/slet ikke belastet	-	-	-	-	4	0

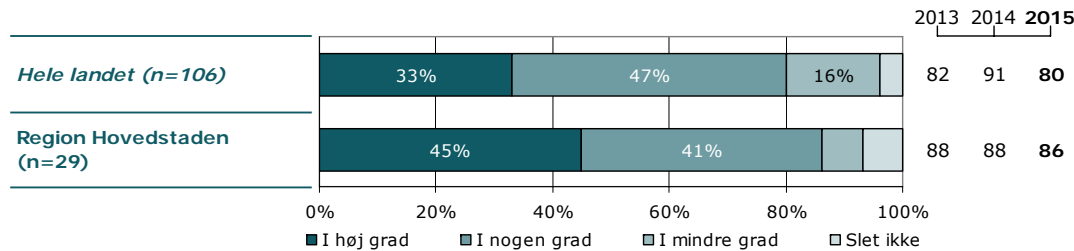
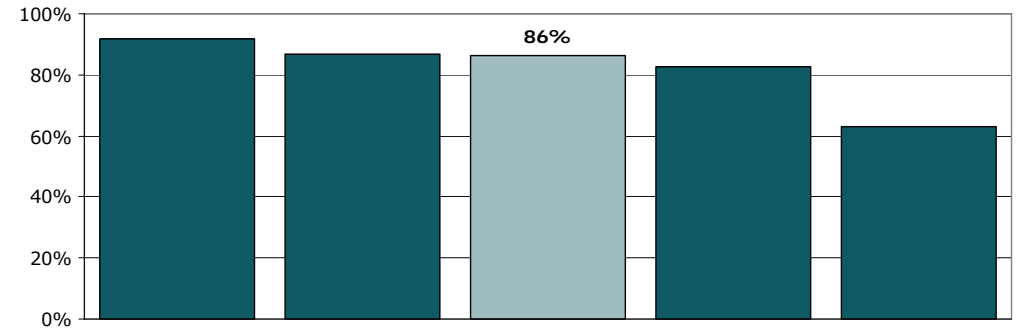
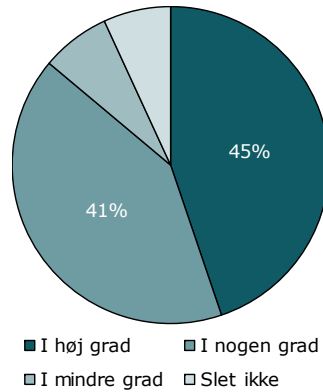
[Andet]\*: Ved ikke/ikke relevant

## 13b. Får du de informationer, som du har brug for om dit barns vanskeligheder og problemer?

Tema: Information fra personalet

Svar på spørgsmål: 29 (100 %)

Positive svar: I høj grad; I nogen grad



	I høj grad	I nogen grad	I mindre grad	Slet ikke	Antal	[Andet]*
	%	%	%	%	n	n
<b>Alle</b>	<b>45</b>	<b>41</b>	<b>7</b>	<b>7</b>	<b>29</b>	<b>0</b>
<b>Barnets køn</b>						
Dreng	44	44	0	11	9	0
Pige	42	42	11	5	19	0
<b>Barnets alder</b>						
0 til 6 år	-	-	-	-	0	0
7 til 14 år	50	40	0	10	10	0
15 år og ældre	39	44	11	6	18	0
<b>Indlæggelseslængde</b>						
3 til 7 døgn	-	-	-	-	1	0
8 døgn til 2 mdr.	48	38	10	5	21	0
Over 2 mdr.	33	50	0	17	6	0
<b>Barn indlagt tidligere</b>						
Ja	38	50	6	6	16	0
Nej	50	33	8	8	12	0
<b>Belastning</b>						
Meget/en del belastet	46	42	8	4	24	0
Lidt/slet ikke belastet	-	-	-	-	4	0

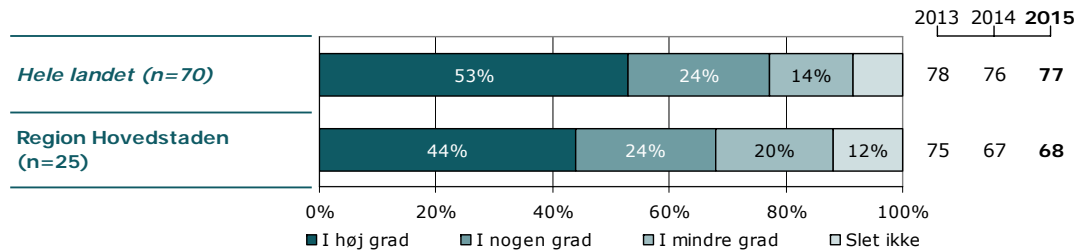
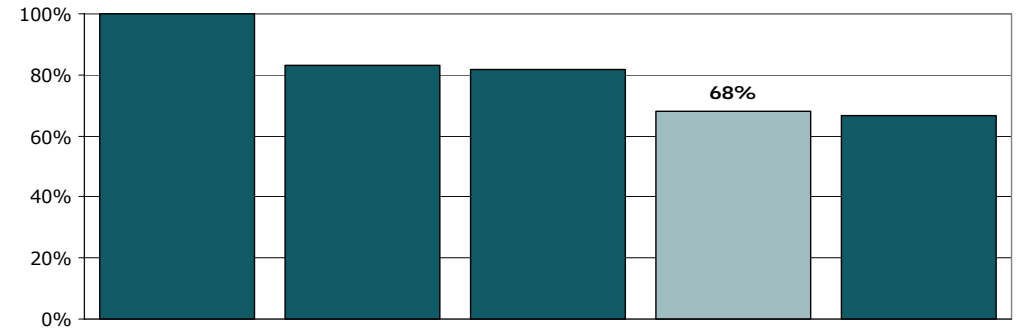
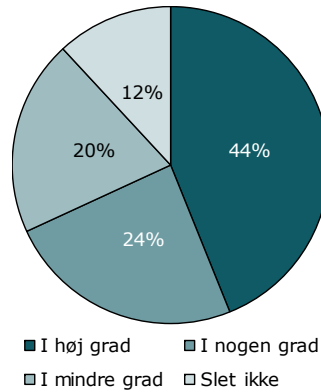
[Andet]\*: Ved ikke/ikke relevant

### 13c. Får du de informationer, som du har brug for om medicinens virkning og eventuelle bivirkninger?

Tema: Information fra personalet

Svar på spørgsmål: 29 (100 %)

Positive svar: I høj grad; I nogen grad



	I høj grad	I nogen grad	I mindre grad	Slet ikke	Antal	[Andet]*
	%	%	%	%	n	n
<b>Alle</b>	<b>44</b>	<b>24</b>	<b>20</b>	<b>12</b>	<b>25</b>	<b>4</b>
<b>Barnets køn</b>						
Dreng	43	43	0	14	7	2
Pige	41	18	29	12	17	2
<b>Barnets alder</b>						
0 til 6 år	-	-	-	-	0	0
7 til 14 år	33	44	11	11	9	1
15 år og ældre	47	13	27	13	15	3
<b>Indlæggelseslængde</b>						
3 til 7 døgn	-	-	-	-	0	1
8 døgn til 2 mdr.	44	28	22	6	18	3
Over 2 mdr.	33	17	17	33	6	0
<b>Barn indlagt tidligere</b>						
Ja	36	29	14	21	14	2
Nej	50	20	30	0	10	2
<b>Belastning</b>						
Meget/en del belastet	45	25	25	5	20	4
Lidt/slet ikke belastet	-	-	-	-	4	0

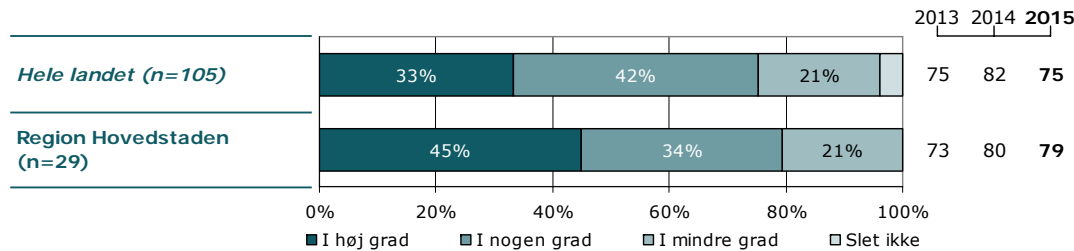
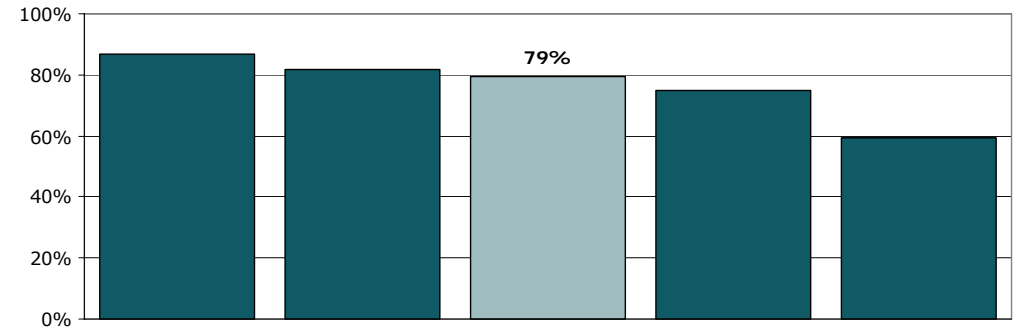
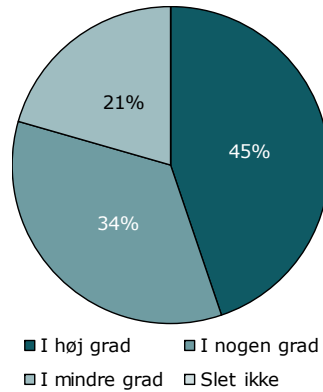
[Andet]\*: Ved ikke/ikke relevant

### 13d. Får du de informationer, som du har brug for om dit barns dagligdag på afsnittet?

Tema: Information fra personalet

Svar på spørgsmål: 29 (100 %)

Positive svar: I høj grad; I nogen grad



	I høj grad	I nogen grad	I mindre grad	Slet ikke	Antal	[Andet]*
	%	%	%	%	n	n
<b>Alle</b>	<b>45</b>	<b>34</b>	<b>21</b>	<b>0</b>	<b>29</b>	<b>0</b>
<b>Barnets køn</b>						
Dreng	44	33	22	0	9	0
Pige	42	37	21	0	19	0
<b>Barnets alder</b>						
0 til 6 år	-	-	-	-	0	0
7 til 14 år	40	40	20	0	10	0
15 år og ældre	44	33	22	0	18	0
<b>Indlæggelseslængde</b>						
3 til 7 døgn	-	-	-	-	1	0
8 døgn til 2 mdr.	43	33	24	0	21	0
Over 2 mdr.	50	33	17	0	6	0
<b>Barn indlagt tidligere</b>						
Ja	44	31	25	0	16	0
Nej	42	42	17	0	12	0
<b>Belastning</b>						
Meget/en del belastet	42	33	25	0	24	0
Lidt/slet ikke belastet	-	-	-	-	4	0

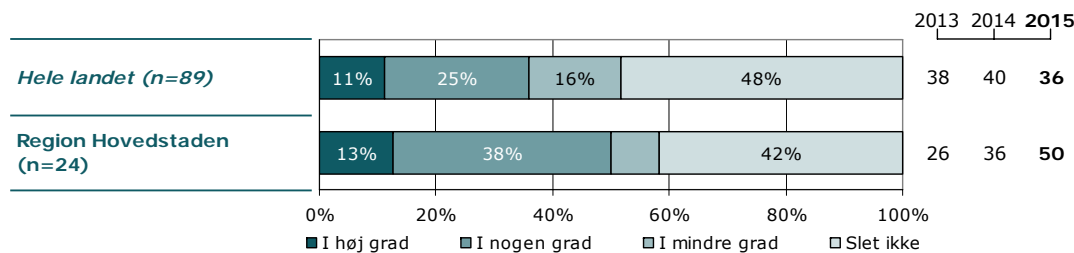
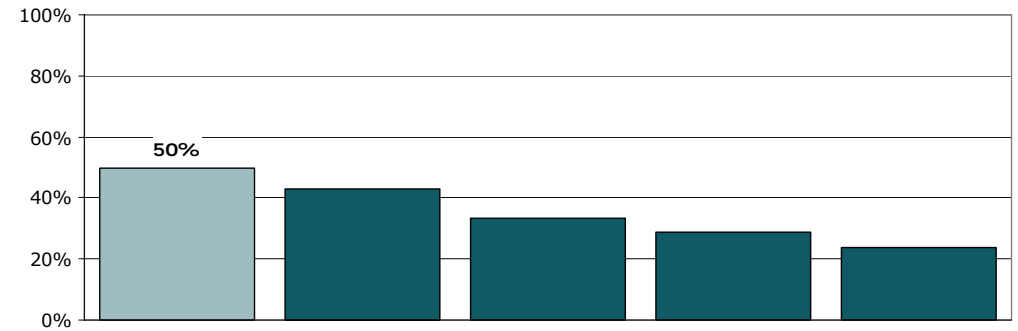
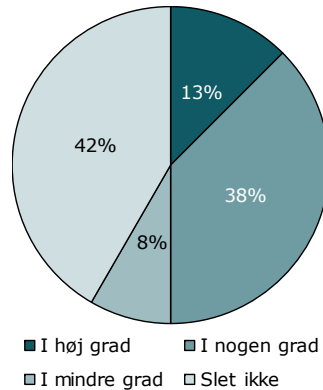
[Andet]\*: Ved ikke/ikke relevant

## 14. Har personalet talt med dig om, hvordan dit barn kan leve sundt?

Tema: Information fra personalet

Svar på spørgsmål: 28 (97 %)

Positive svar: I høj grad; I nogen grad



	I høj grad	I nogen grad	I mindre grad	Slet ikke	Antal	[Andet]*
	%	%	%	%	n	n
<b>Alle</b>	13	38	8	42	24	4
<b>Barnets køn</b>						
Dreng	17	33	17	33	6	2
Pige	12	35	6	47	17	2
<b>Barnets alder</b>						
0 til 6 år	-	-	-	-	0	0
7 til 14 år	0	67	17	17	6	3
15 år og ældre	18	24	6	53	17	1
<b>Indlæggelseslængde</b>						
3 til 7 døgn	-	-	-	-	1	0
8 døgn til 2 mdr.	19	25	13	44	16	4
Over 2 mdr.	0	67	0	33	6	0
<b>Barn indlagt tidligere</b>						
Ja	0	31	8	62	13	2
Nej	30	40	10	20	10	2
<b>Belastning</b>						
Meget/en del belastet	16	37	11	37	19	4
Lidt/slet ikke belastet	-	-	-	-	4	0

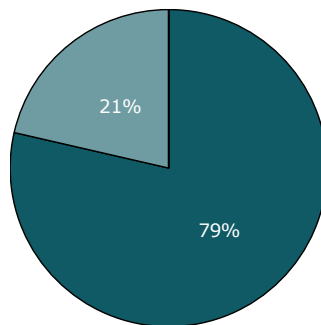
[Andet]\*: Ved ikke/ikke relevant

## 15. Taler personalet til dig på en måde, som du forstår?

Tema: Information fra personalet

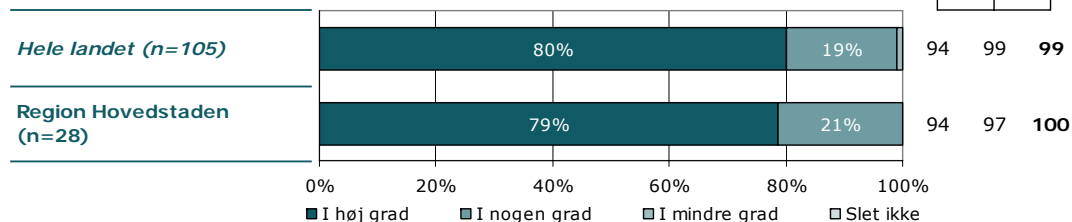
Svar på spørgsmål: 29 (100 %)

Positive svar: I høj grad; I nogen grad



■ I høj grad ■ I nogen grad  
□ I mindre grad □ Slet ikke

2013 2014 2015



	I høj grad	I nogen grad	I mindre grad	Slet ikke	Antal	[Andet]*
	%	%	%	%	n	n
<b>Alle</b>	<b>79</b>	<b>21</b>	<b>0</b>	<b>0</b>	<b>28</b>	<b>1</b>
<b>Barnets køn</b>						
Dreng	89	11	0	0	9	0
Pige	72	28	0	0	18	1
<b>Barnets alder</b>						
0 til 6 år	-	-	-	-	0	0
7 til 14 år	70	30	0	0	10	0
15 år og ældre	82	18	0	0	17	1
<b>Indlæggelseslængde</b>						
3 til 7 døgn	-	-	-	-	1	0
8 døgn til 2 mdr.	80	20	0	0	20	1
Over 2 mdr.	67	33	0	0	6	0
<b>Barn indlagt tidligere</b>						
Ja	80	20	0	0	15	1
Nej	75	25	0	0	12	0
<b>Belastning</b>						
Meget/en del belastet	74	26	0	0	23	1
Lidt/slet ikke belastet	-	-	-	-	4	0

[Andet]\*: Ved ikke/ikke relevant

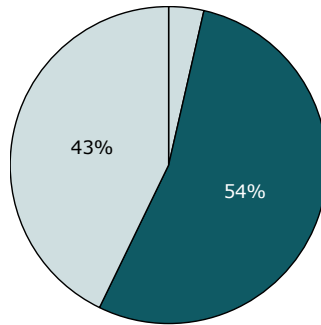


## 16. Hvordan vurderer du mængden af den skriftlige information, du får på afsnittet?

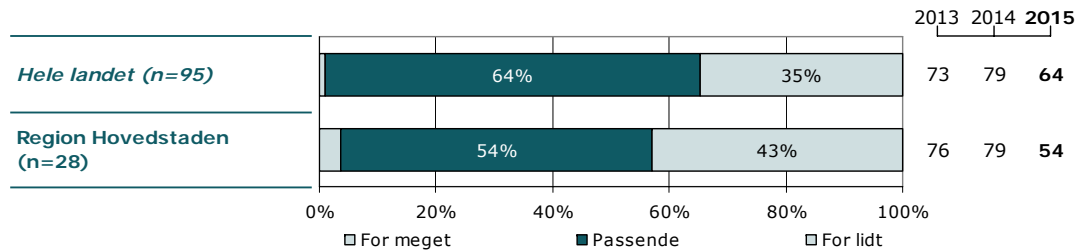
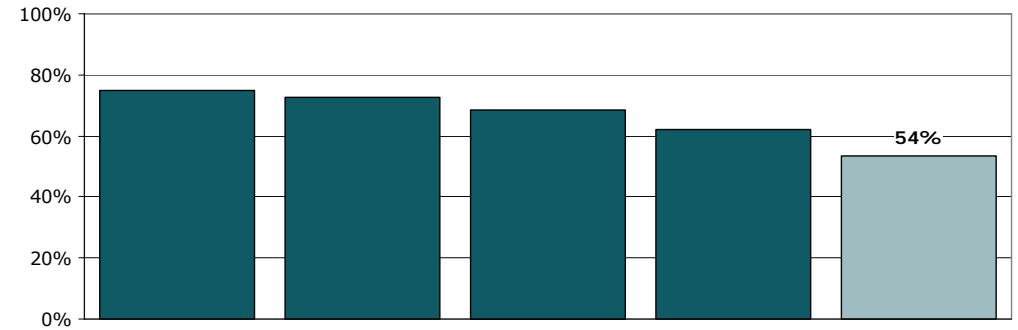
Tema: Information fra personalet

Svar på spørgsmål: 29 (100 %)

Positive svar: Passende



□ For meget ■ Passende □ For lidt



	For meget	Passende	For lidt	Antal	[Andet]*
	%	%	%	n	n
<b>Alle</b>	4	54	43	28	1
<b>Barnets køn</b>					
Dreng	0	56	44	9	0
Pige	6	50	44	18	1
<b>Barnets alder</b>					
0 til 6 år	-	-	-	0	0
7 til 14 år	0	30	70	10	0
15 år og ældre	6	65	29	17	1
<b>Indlæggelseslængde</b>					
3 til 7 døgn	-	-	-	1	0
8 døgn til 2 mdr.	5	60	35	20	1
Over 2 mdr.	0	33	67	6	0
<b>Barn indlagt tidligere</b>					
Ja	0	60	40	15	1
Nej	8	42	50	12	0
<b>Belastning</b>					
Meget/en del belastet	4	48	48	23	1
Lidt/slet ikke belastet	-	-	-	4	0

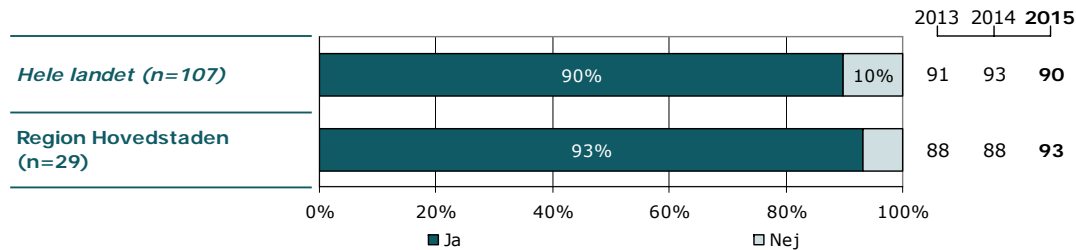
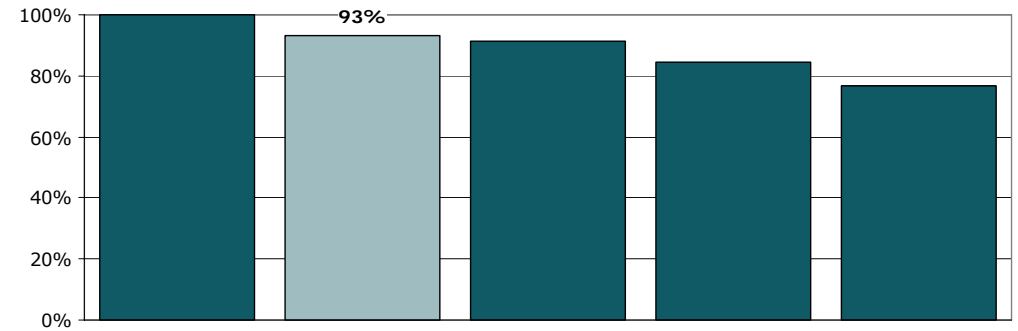
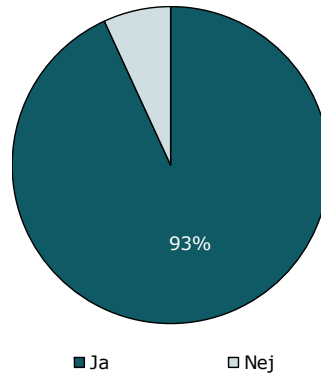
[Andet]\*: Ved ikke/ikke relevant

## 18. Kender du dit barns kontaktperson?

Tema: Organisering af indlæggelsesforløbet

Svar på spørgsmål: 29 (100 %)

Positive svar: Ja



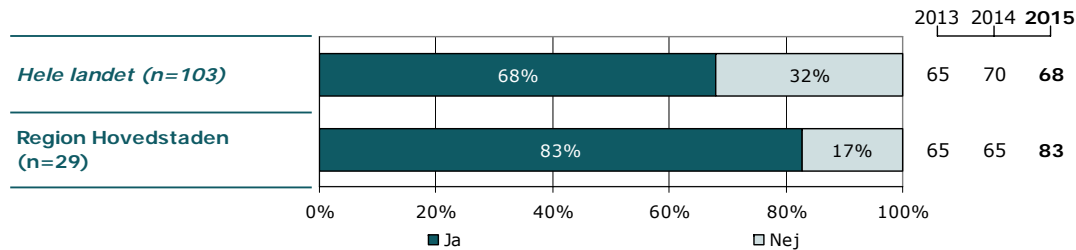
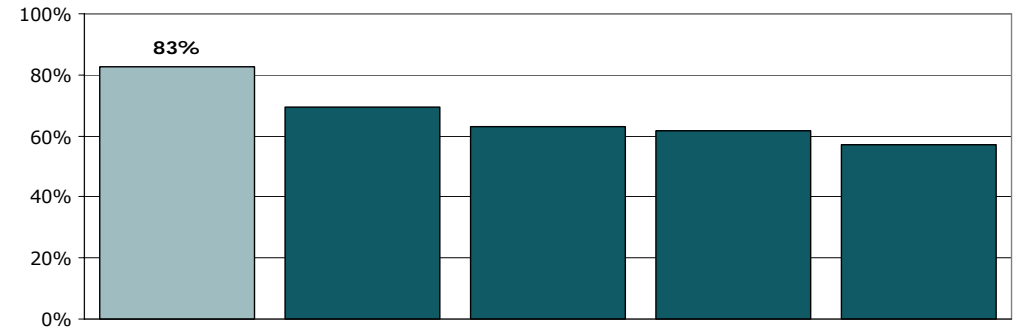
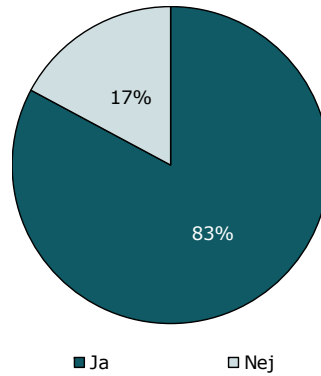
	Ja	Nej	Antal
	%	%	n
<b>Alle</b>	<b>93</b>	<b>7</b>	<b>29</b>
<b>Barnets køn</b>			
Dreng	100	0	9
Pige	89	11	19
<b>Barnets alder</b>			
0 til 6 år	-	-	0
7 til 14 år	100	0	10
15 år og ældre	89	11	18
<b>Indlæggelseslængde</b>			
3 til 7 døgn	-	-	1
8 døgn til 2 mdr.	90	10	21
Over 2 mdr.	100	0	6
<b>Barn indlagt tidligere</b>			
Ja	88	13	16
Nej	100	0	12
<b>Belastning</b>			
Meget/en del belastet	92	8	24
Lidt/slet ikke belastet	-	-	4

## 19. Har du talt med personalet om dine forventninger til indlæggelsesforløbet?

Tema: Organisering af indlæggelsesforløbet

Svar på spørgsmål: 29 (100 %)

Positive svar: Ja



	Ja	Nej	Antal	[Andet]*
	%	%	n	n
<b>Alle</b>	<b>83</b>	<b>17</b>	<b>29</b>	<b>0</b>
<b>Barnets køn</b>				
Dreng	78	22	9	0
Pige	84	16	19	0
<b>Barnets alder</b>				
0 til 6 år	-	-	0	0
7 til 14 år	80	20	10	0
15 år og ældre	83	17	18	0
<b>Indlæggelseslængde</b>				
3 til 7 døgn	-	-	1	0
8 døgn til 2 mdr.	81	19	21	0
Over 2 mdr.	83	17	6	0
<b>Barn indlagt tidligere</b>				
Ja	75	25	16	0
Nej	92	8	12	0
<b>Belastning</b>				
Meget/en del belastet	83	17	24	0
Lidt/slet ikke belastet	-	-	4	0

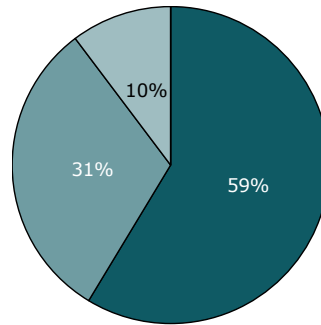
[Andet]\*: Ved ikke/ikke relevant

## 20. Er personalet godt forberedt til planlagte samtaler?

Tema: Organisering af indlæggelsesforløbet

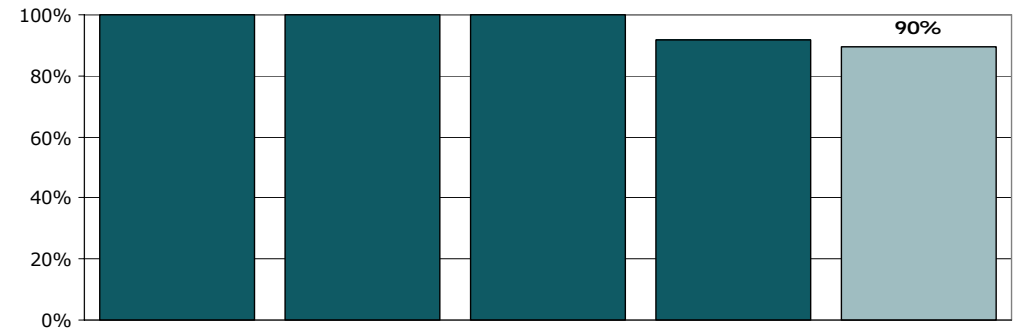
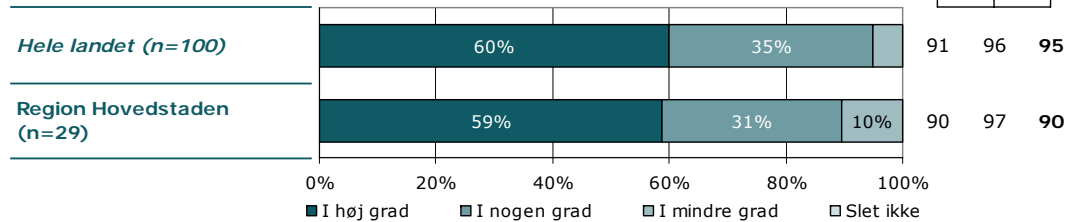
Svar på spørgsmål: 29 (100 %)

Positive svar: I høj grad; I nogen grad



■ I høj grad ■ I nogen grad  
■ I mindre grad □ Slet ikke

2013 2014 2015



	I høj grad	I nogen grad	I mindre grad	Slet ikke	Antal	[Andet]*
	%	%	%	%	n	n
<b>Alle</b>	<b>59</b>	<b>31</b>	<b>10</b>	<b>0</b>	<b>29</b>	<b>0</b>
<b>Barnets køn</b>						
Dreng	56	33	11	0	9	0
Pige	58	32	11	0	19	0
<b>Barnets alder</b>						
0 til 6 år	-	-	-	-	0	0
7 til 14 år	50	30	20	0	10	0
15 år og ældre	61	33	6	0	18	0
<b>Indlæggelseslængde</b>						
3 til 7 døgn	-	-	-	-	1	0
8 døgn til 2 mdr.	57	33	10	0	21	0
Over 2 mdr.	50	33	17	0	6	0
<b>Barn indlagt tidligere</b>						
Ja	44	44	13	0	16	0
Nej	75	17	8	0	12	0
<b>Belastning</b>						
Meget/en del belastet	63	25	13	0	24	0
Lidt/slet ikke belastet	-	-	-	-	4	0

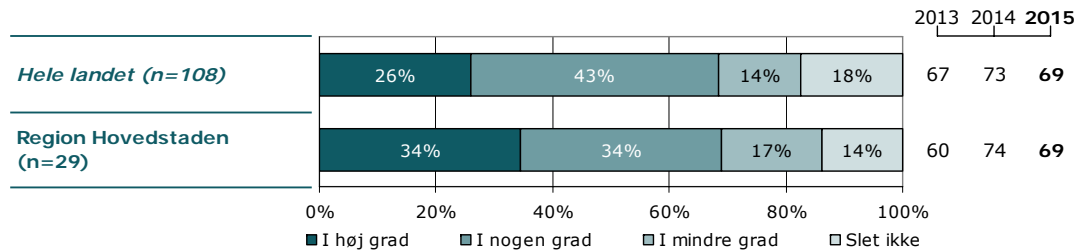
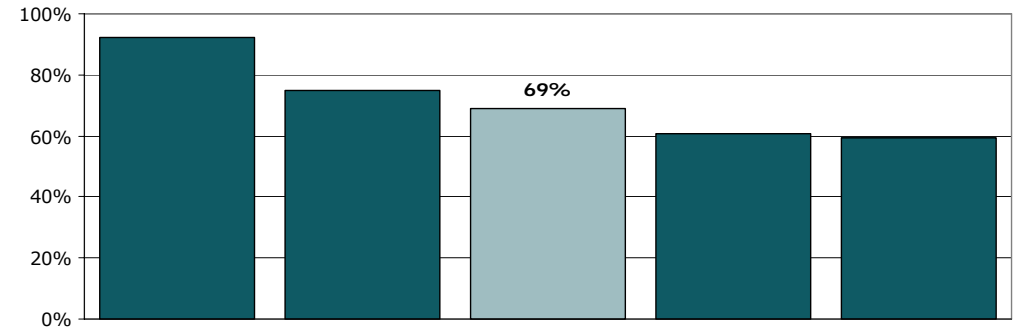
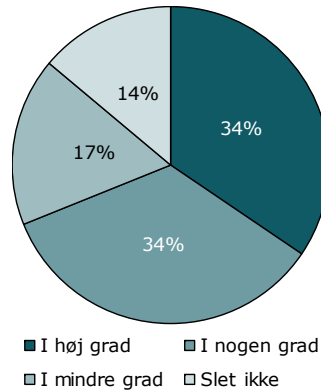
[Andet]\*: Ved ikke/ikke relevant

## 21. Er det tydeligt for dig, hvad afsnittet forventer af dig som pårørende?

Tema: Organisering af indlæggelsesforløbet

Svar på spørgsmål: 29 (100 %)

Positive svar: I høj grad; I nogen grad



	I høj grad	I nogen grad	I mindre grad	Slet ikke	Antal	[Andet]*
	%	%	%	%	n	n
<b>Alle</b>	<b>34</b>	<b>34</b>	<b>17</b>	<b>14</b>	<b>29</b>	<b>0</b>
<b>Barnets køn</b>						
Dreng	33	33	11	22	9	0
Pige	32	37	21	11	19	0
<b>Barnets alder</b>						
0 til 6 år	-	-	-	-	0	0
7 til 14 år	30	40	10	20	10	0
15 år og ældre	33	33	22	11	18	0
<b>Indlæggelseslængde</b>						
3 til 7 døgn	-	-	-	-	1	0
8 døgn til 2 mdr.	29	43	14	14	21	0
Over 2 mdr.	50	17	17	17	6	0
<b>Barn indlagt tidligere</b>						
Ja	38	25	25	13	16	0
Nej	25	50	8	17	12	0
<b>Belastning</b>						
Meget/en del belastet	29	42	17	13	24	0
Lidt/slet ikke belastet	-	-	-	-	4	0

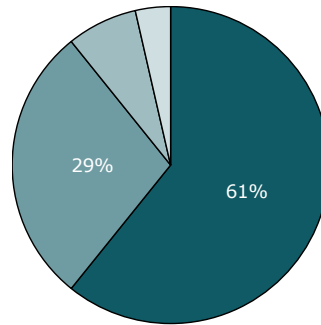
[Andet]\*: Ved ikke/ikke relevant

## 22. Oplever du, at dit barns kontaktperson tager særligt ansvar for dit barns udredning og behandling?

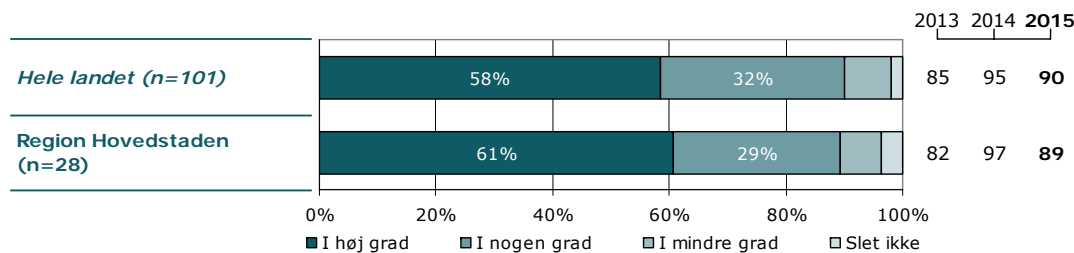
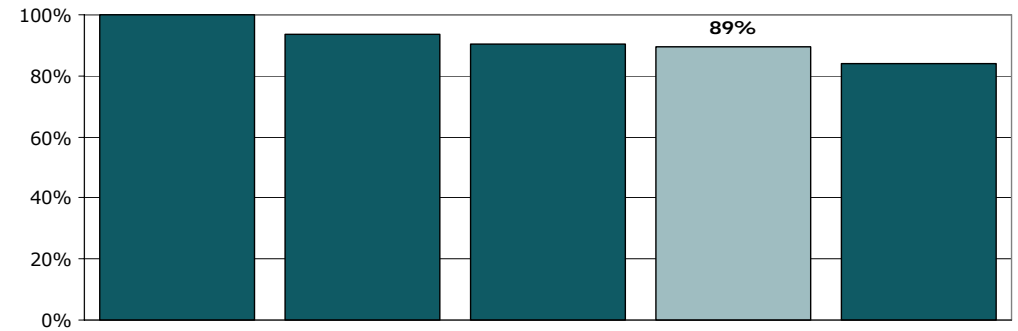
Tema: Organisering af indlæggelsesforløbet

Svar på spørgsmål: 29 (100 %)

Positive svar: I høj grad; I nogen grad



■ I høj grad ■ I nogen grad  
■ I mindre grad □ Slet ikke



	I høj grad	I nogen grad	I mindre grad	Slet ikke	Antal	[Andet]*
	%	%	%	%	n	n
<b>Alle</b>	<b>61</b>	<b>29</b>	<b>7</b>	<b>4</b>	<b>28</b>	<b>1</b>
<b>Barnets køn</b>						
Dreng	67	11	11	11	9	0
Pige	56	39	6	0	18	1
<b>Barnets alder</b>						
0 til 6 år	-	-	-	-	0	0
7 til 14 år	50	30	10	10	10	0
15 år og ældre	65	29	6	0	17	1
<b>Indlæggelseslængde</b>						
3 til 7 døgn	-	-	-	-	1	0
8 døgn til 2 mdr.	65	20	10	5	20	1
Over 2 mdr.	50	50	0	0	6	0
<b>Barn indlagt tidligere</b>						
Ja	40	47	7	7	15	1
Nej	83	8	8	0	12	0
<b>Belastning</b>						
Meget/en del belastet	65	26	9	0	23	1
Lidt/slet ikke belastet	-	-	-	-	4	0

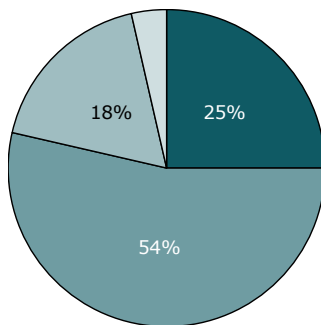
[Andet]\*: Ved ikke/kender ikke kontaktperson

## 27. Hvordan vurderer du, at dit barns samlede udrednings- og behandlingsforløb er tilrettelagt?

Tema: Hele psykiatrien

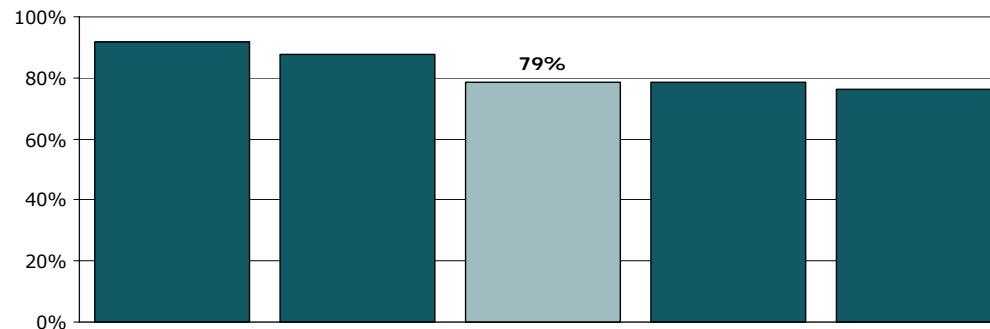
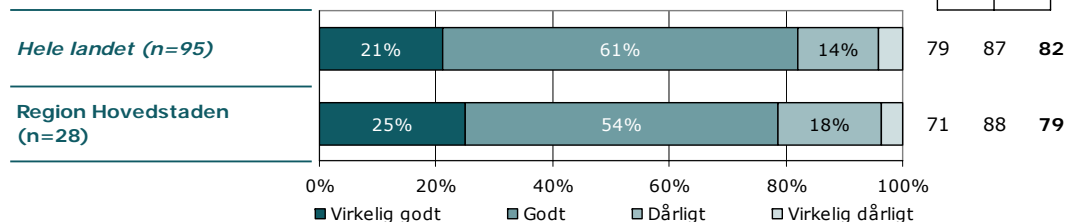
Svar på spørgsmål: 29 (100 %)

Positive svar: Virkelig godt, Godt



■ Virkelig godt ■ Godt  
□ Dårligt □ Virkelig dårligt

2013 2014 2015



	Virkelig godt	Godt	Dårligt	Virkelig dårligt	Antal	[Andet]*
	%	%	%	%	n	n
<b>Alle</b>	25	54	18	4	28	1
<b>Barnets køn</b>						
Dreng	22	44	22	11	9	0
Pige	22	61	17	0	18	1
<b>Barnets alder</b>						
0 til 6 år	-	-	-	-	0	0
7 til 14 år	10	60	20	10	10	0
15 år og ældre	29	53	18	0	17	1
<b>Indlæggelseslængde</b>						
3 til 7 døgn	-	-	-	-	1	0
8 døgn til 2 mdr.	25	55	15	5	20	1
Over 2 mdr.	17	67	17	0	6	0
<b>Barn indlagt tidligere</b>						
Ja	20	53	20	7	15	1
Nej	25	58	17	0	12	0
<b>Belastning</b>						
Meget/en del belastet	17	61	22	0	23	1
Lidt/slet ikke belastet	-	-	-	-	4	0

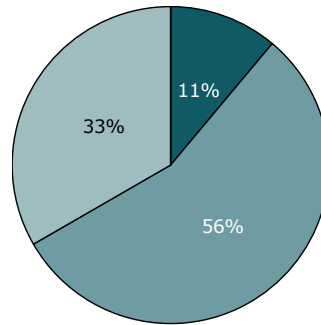
[Andet]\*: Ved ikke/ikke relevant

## 28a. Hvordan oplever du, at samarbejdet er mellem daginstitution/skole/uddannelsessted og afsnittet?

Tema: Hele psykiatrien

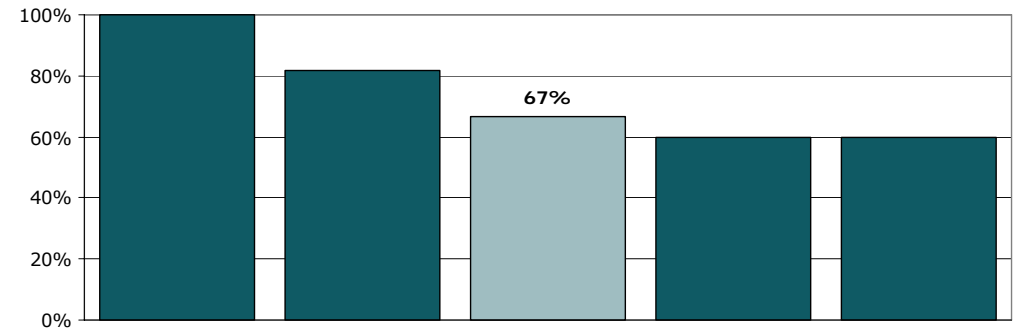
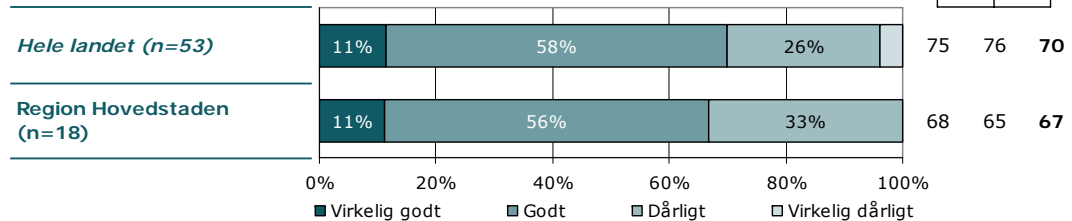
Svar på spørgsmål: 28 (97 %)

Positive svar: Virkelig godt, Godt



■ Virkelig godt ■ Godt  
□ Dårligt □ Virkelig dårligt

2013 2014 2015



	Virkelig godt	Godt	Dårligt	Virkelig dårligt	Antal	[Andet]*
	%	%	%	%	n	n
<b>Alle</b>	<b>11</b>	<b>56</b>	<b>33</b>	<b>0</b>	<b>18</b>	<b>10</b>
<b>Barnets køn</b>						
Dreng	0	67	33	0	6	3
Pige	9	55	36	0	11	7
<b>Barnets alder</b>						
0 til 6 år	-	-	-	-	0	0
7 til 14 år	13	63	25	0	8	2
15 år og ældre	0	56	44	0	9	8
<b>Indlæggelseslængde</b>						
3 til 7 døgn	-	-	-	-	0	1
8 døgn til 2 mdr.	0	82	18	0	11	9
Over 2 mdr.	17	17	67	0	6	0
<b>Barn indlagt tidligere</b>						
Ja	10	60	30	0	10	6
Nej	0	57	43	0	7	4
<b>Belastning</b>						
Meget/en del belastet	8	54	38	0	13	10
Lidt/slet ikke belastet	-	-	-	-	4	0

[Andet]\*: Ved ikke/ikke relevant

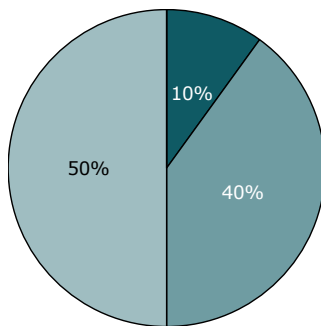


## 28b. Hvordan oplever du, at samarbejdet er mellem socialforvaltning/PPR og afsnittet?

Tema: Hele psykiatrien

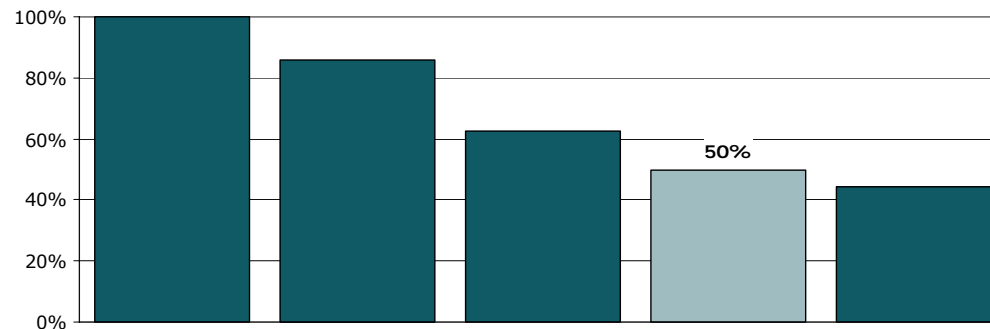
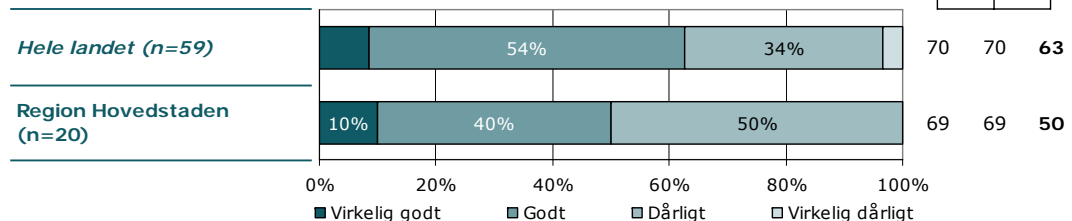
Svar på spørgsmål: 27 (93 %)

Positive svar: Virkelig godt, Godt



■ Virkelig godt ■ Godt  
□ Dårligt □ Virkelig dårligt

2013 2014 2015



	Virkelig godt	Godt	Dårligt	Virkelig dårligt	Antal	[Andet]*
	%	%	%	%	n	n
<b>Alle</b>	10	40	50	0	20	7
<b>Barnets køn</b>						
Dreng	0	29	71	0	7	2
Pige	8	50	42	0	12	5
<b>Barnets alder</b>						
0 til 6 år	-	-	-	-	0	0
7 til 14 år	11	44	44	0	9	1
15 år og ældre	0	40	60	0	10	6
<b>Indlæggelseslængde</b>						
3 til 7 døgn	-	-	-	-	1	0
8 døgn til 2 mdr.	0	50	50	0	12	7
Over 2 mdr.	17	17	67	0	6	0
<b>Barn indlagt tidligere</b>						
Ja	9	45	45	0	11	4
Nej	0	38	63	0	8	3
<b>Belastning</b>						
Meget/en del belastet	6	44	50	0	16	6
Lidt/slet ikke belastet	-	-	-	-	3	1

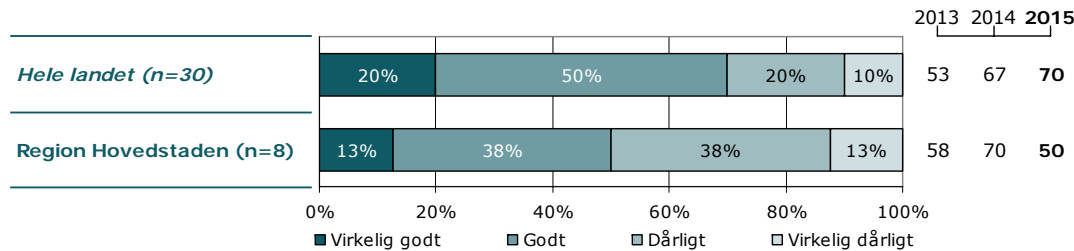
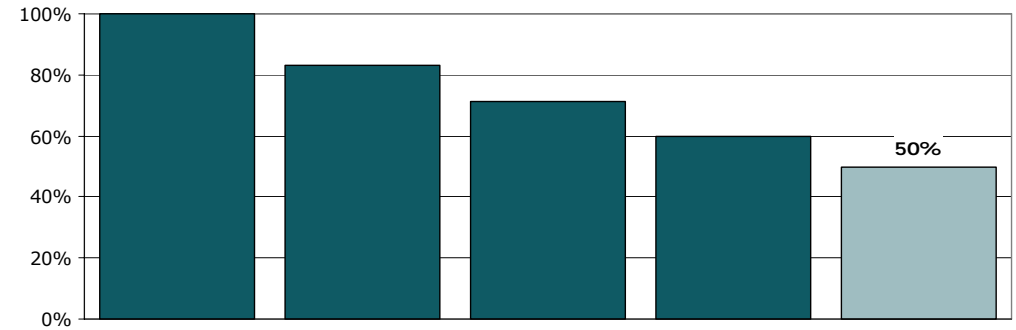
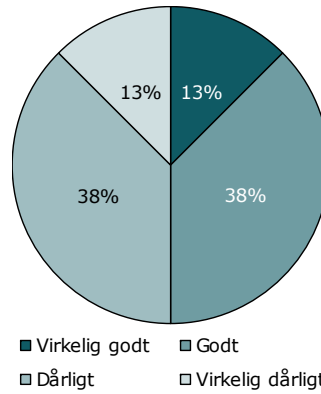
[Andet]\*: Ved ikke/ikke relevant

## 28c. Hvordan oplever du, at samarbejdet er mellem praktiserende læge og afsnittet?

Tema: Hele psykiatrien

Svar på spørgsmål: 28 (97 %)

Positive svar: Virkelig godt, Godt



	Virkelig godt	Godt	Dårligt	Virkelig dårligt	Antal	[Andet]*
	%	%	%	%	n	n
<b>Alle</b>	<b>13</b>	<b>38</b>	<b>38</b>	<b>13</b>	<b>8</b>	<b>20</b>
<b>Barnets køn</b>						
Dreng	0	100	0	0	1	8
Pige	0	33	50	17	6	12
<b>Barnets alder</b>						
0 til 6 år	-	-	-	-	0	0
7 til 14 år	0	67	33	0	3	7
15 år og ældre	0	25	50	25	4	13
<b>Indlæggelseslængde</b>						
3 til 7 døgn	-	-	-	-	0	1
8 døgn til 2 mdr.	0	67	33	0	3	17
Over 2 mdr.	0	25	50	25	4	2
<b>Barn indlagt tidligere</b>						
Ja	0	25	50	25	4	12
Nej	0	67	33	0	3	8
<b>Belastning</b>						
Meget/en del belastet	0	60	40	0	5	18
Lidt/slet ikke belastet	-	-	-	-	2	2

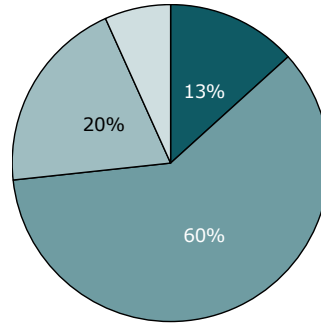
[Andet]\*: Ved ikke/ikke relevant

## 28d. Hvordan oplever du, at samarbejdet er mellem ambulatoriet og afsnittet?

Tema: Hele psykiatrien

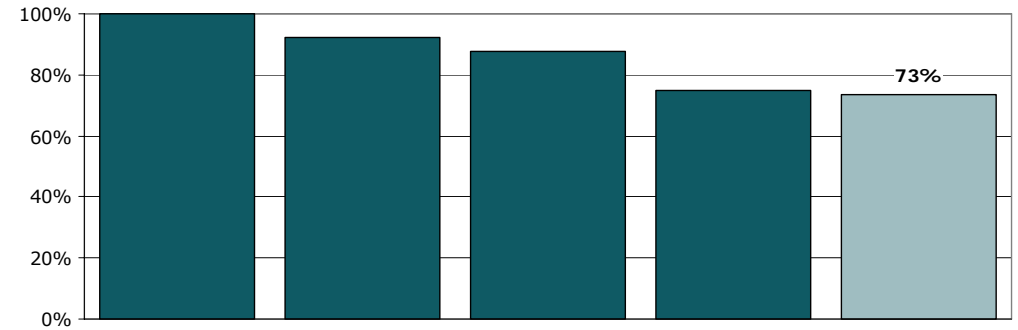
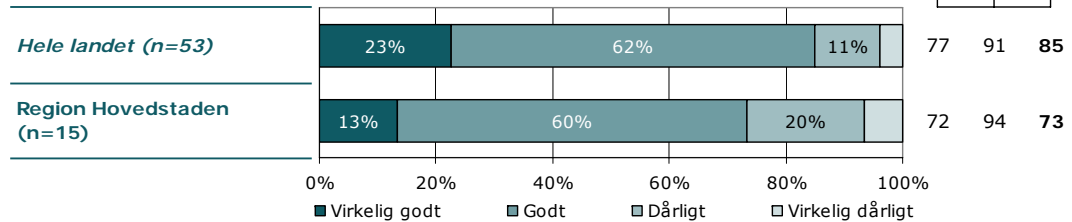
Svar på spørgsmål: 28 (97 %)

Positive svar: Virkelig godt, Godt



■ Virkelig godt ■ Godt  
□ Dårligt □ Virkelig dårligt

2013 2014 2015



	Virkelig godt	Godt	Dårligt	Virkelig dårligt	Antal	[Andet]*
	%	%	%	%	n	n
<b>Alle</b>	<b>13</b>	<b>60</b>	<b>20</b>	<b>7</b>	<b>15</b>	<b>13</b>
<b>Barnets køn</b>						
Dreng	20	60	0	20	5	4
Pige	0	67	33	0	9	9
<b>Barnets alder</b>						
0 til 6 år	-	-	-	-	0	0
7 til 14 år	0	83	0	17	6	4
15 år og ældre	13	50	38	0	8	9
<b>Indlæggelseslængde</b>						
3 til 7 døgn	-	-	-	-	0	1
8 døgn til 2 mdr.	11	67	11	11	9	11
Over 2 mdr.	0	60	40	0	5	1
<b>Barn indlagt tidligere</b>						
Ja	0	63	38	0	8	8
Nej	17	67	0	17	6	5
<b>Belastning</b>						
Meget/en del belastet	8	67	17	8	12	11
Lidt/slet ikke belastet	-	-	-	-	2	2

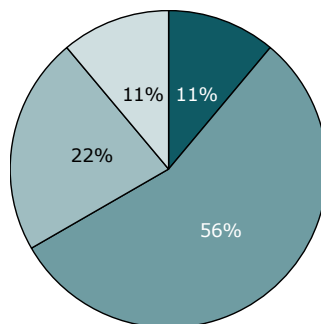
[Andet]\*: Ved ikke/ikke relevant

## 28e. Hvordan oplever du, at samarbejdet er mellem opholdssted/bosted og afsnittet?

Tema: Hele psykiatrien

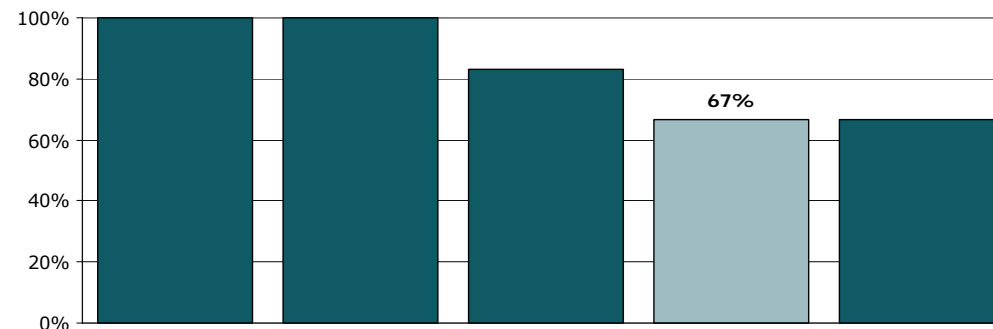
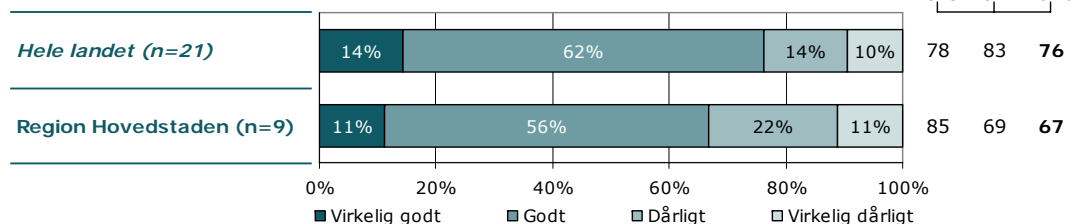
Svar på spørgsmål: 27 (93 %)

Positive svar: Virkelig godt, Godt



■ Virkelig godt ■ Godt  
□ Dårligt □ Virkelig dårligt

2013 2014 2015



	Virkelig godt	Godt	Dårligt	Virkelig dårligt	Antal	[Andet]*
	%	%	%	%	n	n
<b>Alle</b>	<b>11</b>	<b>56</b>	<b>22</b>	<b>11</b>	<b>9</b>	<b>18</b>
<b>Barnets køn</b>						
Dreng	0	50	50	0	2	6
Pige	0	67	17	17	6	12
<b>Barnets alder</b>						
0 til 6 år	-	-	-	-	0	0
7 til 14 år	0	67	33	0	3	6
15 år og ældre	0	60	20	20	5	12
<b>Indlæggelseslængde</b>						
3 til 7 døgn	-	-	-	-	0	1
8 døgn til 2 mdr.	0	80	20	0	5	14
Over 2 mdr.	0	33	33	33	3	3
<b>Barn indlagt tidligere</b>						
Ja	0	50	25	25	4	11
Nej	0	75	25	0	4	7
<b>Belastning</b>						
Meget/en del belastet	0	67	33	0	6	16
Lidt/slet ikke belastet	-	-	-	-	2	2

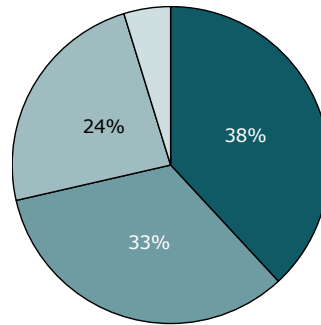
[Andet]\*: Ved ikke/ikke relevant

## 29. Har dit barns flytning mellem forskellige dag- og døgnafsnit i psykiatrien været godt tilrettelagt?

Tema: Hele psykiatrien

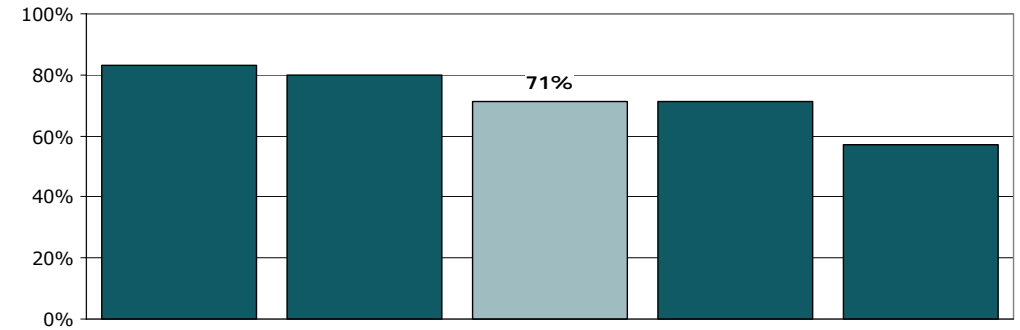
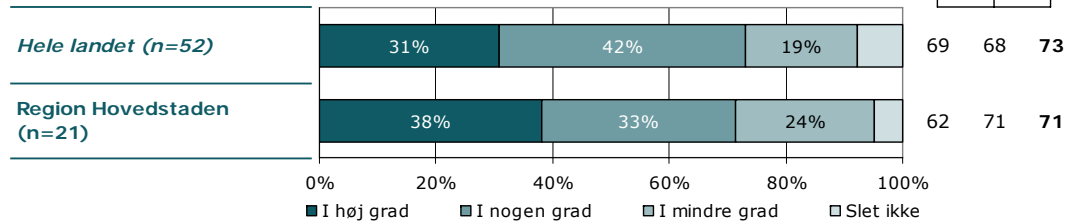
Svar på spørgsmål: 28 (97 %)

Positive svar: I høj grad; I nogen grad



■ I høj grad ■ I nogen grad  
■ I mindre grad □ Slet ikke

2013 2014 2015



	I høj grad	I nogen grad	I mindre grad	Slet ikke	Antal	[Andet]*
	%	%	%	%	n	n
<b>Alle</b>	<b>38</b>	<b>33</b>	<b>24</b>	<b>5</b>	<b>21</b>	<b>7</b>
<b>Barnets køn</b>						
Dreng	50	33	17	0	6	3
Pige	36	36	21	7	14	4
<b>Barnets alder</b>						
0 til 6 år	-	-	-	-	0	0
7 til 14 år	17	67	17	0	6	4
15 år og ældre	50	21	21	7	14	3
<b>Indlæggelseslængde</b>						
3 til 7 døgn	-	-	-	-	1	0
8 døgn til 2 mdr.	43	36	14	7	14	6
Over 2 mdr.	20	40	40	0	5	1
<b>Barn indlagt tidligere</b>						
Ja	31	38	23	8	13	3
Nej	57	29	14	0	7	4
<b>Belastning</b>						
Meget/en del belastet	41	35	18	6	17	6
Lidt/slet ikke belastet	-	-	-	-	3	1

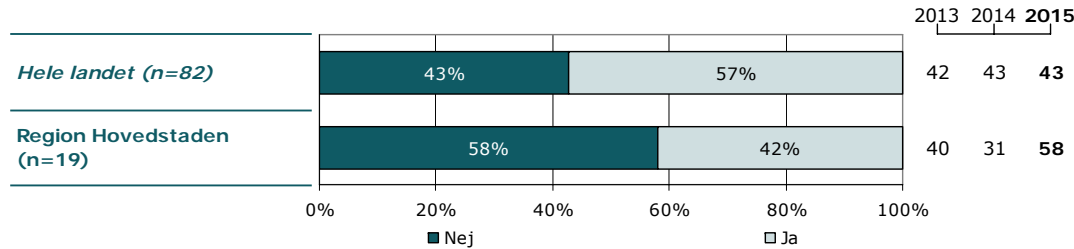
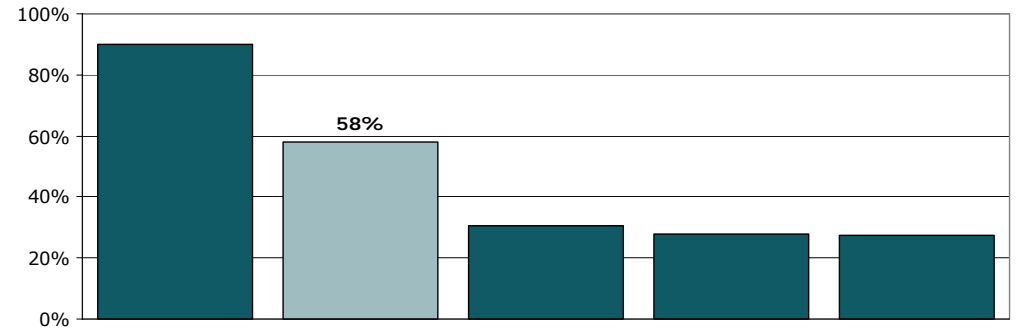
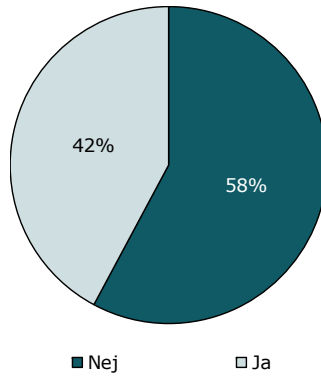
[Andet]\*: Ved ikke/ikke flyttet

### 31. Mangler du tilbud til dit barn eller til dig som forælder til et barn i psykiatrien?

Tema: Hele psykiatrien

Svar på spørgsmål: 27 (93 %)

Positive svar: Nej



	Nej	Ja	Antal	[Andet]*
	%	%	n	n
<b>Alle</b>	<b>58</b>	<b>42</b>	<b>19</b>	<b>8</b>
<b>Barnets køn</b>				
Dreng	40	60	5	2
Pige	62	38	13	6
<b>Barnets alder</b>				
0 til 6 år	-	-	0	0
7 til 14 år	33	67	6	3
15 år og ældre	67	33	12	5
<b>Indlæggelseslængde</b>				
3 til 7 døgn	-	-	1	0
8 døgn til 2 mdr.	50	50	12	7
Over 2 mdr.	60	40	5	1
<b>Barn indlagt tidligere</b>				
Ja	55	45	11	4
Nej	57	43	7	4
<b>Belastning</b>				
Meget/en del belastet	53	47	15	7
Lidt/slet ikke belastet	-	-	3	1

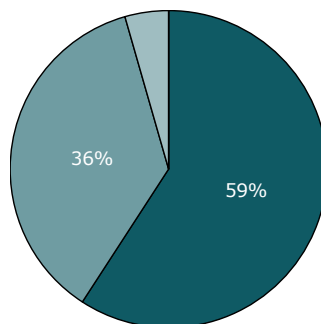
[Andet]\*: Ved ikke/ikke relevant

### 33. Bliver der under indlæggelsen fulgt op på dit barns medicinske behandling?

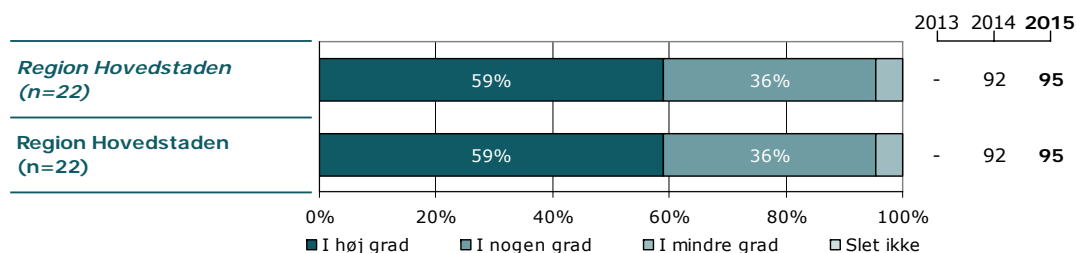
Tema: Regionalt spørgsmål

Svar på spørgsmål: 27 (93 %)

Positive svar: I høj grad; I nogen grad



■ I høj grad ■ I nogen grad  
■ I mindre grad □ Slet ikke



	I høj grad	I nogen grad	I mindre grad	Slet ikke	Antal	[Andet]*
	%	%	%	%	n	n
<b>Alle</b>	<b>59</b>	<b>36</b>	<b>5</b>	<b>0</b>	<b>22</b>	<b>5</b>
<b>Barnets køn</b>						
Dreng	71	29	0	0	7	2
Pige	53	40	7	0	15	3
<b>Barnets alder</b>						
0 til 6 år	-	-	-	-	0	0
7 til 14 år	50	38	13	0	8	2
15 år og ældre	64	36	0	0	14	3
<b>Indlæggelseslængde</b>						
3 til 7 døgn	-	-	-	-	0	1
8 døgn til 2 mdr.	65	35	0	0	17	3
Over 2 mdr.	40	40	20	0	5	1
<b>Barn indlagt tidligere</b>						
Ja	62	31	8	0	13	3
Nej	56	44	0	0	9	2
<b>Belastning</b>						
Meget/en del belastet	50	44	6	0	18	5
Lidt/slet ikke belastet	-	-	-	-	4	0

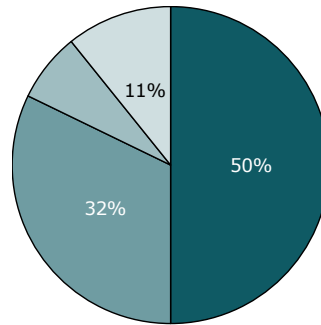
[Andet]\*: Ved ikke/ikke relevant

### 34. Lytter personalet til din beskrivelse af din situation?

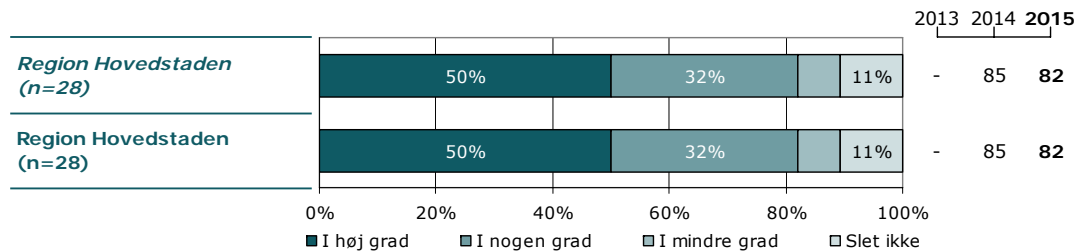
Tema: Regionalt spørgsmål

Svar på spørgsmål: 28 (97 %)

Positive svar: I høj grad; I nogen grad



■ I høj grad ■ I nogen grad  
■ I mindre grad □ Slet ikke



	I høj grad	I nogen grad	I mindre grad	Slet ikke	Antal	[Andet]*
	%	%	%	%	n	n
<b>Alle</b>	<b>50</b>	<b>32</b>	<b>7</b>	<b>11</b>	<b>28</b>	<b>0</b>
<b>Barnets køn</b>						
Dreng	44	33	0	22	9	0
Pige	53	32	11	5	19	0
<b>Barnets alder</b>						
0 til 6 år	-	-	-	-	0	0
7 til 14 år	40	50	0	10	10	0
15 år og ældre	56	22	11	11	18	0
<b>Indlæggelseslængde</b>						
3 til 7 døgn	-	-	-	-	1	0
8 døgn til 2 mdr.	52	29	10	10	21	0
Over 2 mdr.	33	50	0	17	6	0
<b>Barn indlagt tidligere</b>						
Ja	50	25	13	13	16	0
Nej	50	42	0	8	12	0
<b>Belastning</b>						
Meget/en del belastet	50	38	8	4	24	0
Lidt/slet ikke belastet	-	-	-	-	4	0

[Andet]\*: Ved ikke/ikke relevant

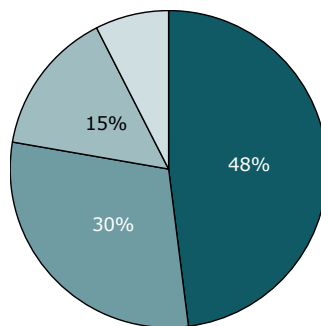


## 35. Betragter personalet dig som samarbejdspartner i behandlingsforløbet?

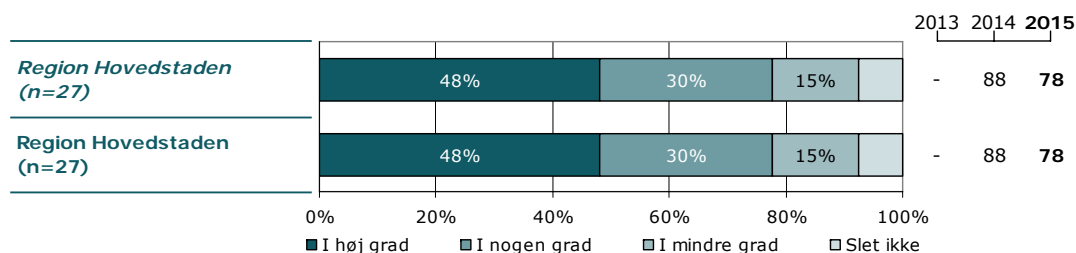
Tema: Regionalt spørgsmål

Svar på spørgsmål: 28 (97 %)

Positive svar: I høj grad; I nogen grad



■ I høj grad ■ I nogen grad  
■ I mindre grad □ Slet ikke



	I høj grad	I nogen grad	I mindre grad	Slet ikke	Antal	[Andet]*
	%	%	%	%	n	n
<b>Alle</b>	<b>48</b>	<b>30</b>	<b>15</b>	<b>7</b>	<b>27</b>	<b>1</b>
<b>Barnets køn</b>						
Dreng	33	33	22	11	9	0
Pige	56	28	11	6	18	1
<b>Barnets alder</b>						
0 til 6 år	-	-	-	-	0	0
7 til 14 år	50	20	20	10	10	0
15 år og ældre	47	35	12	6	17	1
<b>Indlæggelseslængde</b>						
3 til 7 døgn	-	-	-	-	1	0
8 døgn til 2 mdr.	45	30	20	5	20	1
Over 2 mdr.	50	33	0	17	6	0
<b>Barn indlagt tidligere</b>						
Ja	44	25	19	13	16	0
Nej	55	36	9	0	11	1
<b>Belastning</b>						
Meget/en del belastet	52	30	17	0	23	1
Lidt/slet ikke belastet	-	-	-	-	4	0

[Andet]\*: Ved ikke/ikke relevant

---

## Ønsker du at vide mere?

---

På [psykiatriundersogelser.dk](http://psykiatriundersogelser.dk) kan du læse mere om LUP-psykiatri.

På hjemmesiden er det muligt at se spørgeskemaer, oversigt over spørgsmål med relevans for Den Danske Kvalitetsmodel, undersøgelseskoncept, tidsplan m.v.

Her kan du blandt andet også finde kontaktoplysninger på de regionale koordinators samt de medarbejdere i CFK, som er involveret i undersøgelse.

Du kan også nemt blive guidet videre til rapporten med nationale resultater samt regionale rapporter, der findes på [sundhed.dk](http://sundhed.dk).