

LUP Psykiatri 2016

Regional rapport

Indlagte patienter

Region Midtjylland

26-01-2017



Indledning

I efteråret 2016 blev indlagte patienter i en spørgeskemaundersøgelse spurgt om deres oplevelse af kontakten med psykiatrien.

Denne rapport beskriver patienternes svar inden for denne region.

Formål

Formålet med undersøgelsen er at bidrage med viden om patienternes oplevelser af kvalitet i psykiatrien på afsnits-, afdelings-, regions- og landsniveau.

Foruden de nationale spørgsmål har regionerne mulighed for at stille op til fire regionale spørgsmål.

Baggrund

Der er tale om en landsdækkende undersøgelse, som gennemføres på vegne af de fem regioner og Danske Regioner.

Patientundersøgelserne gennemføres årligt og omfatter indlagte og ambulante patienter inden for henholdsvis voksenpsykiatrien og børne- og ungdomspsykiatrien på landets offentlige psykiatriske hospitaler.

Hvert år gennemføres der ligeledes forældreundersøgelser på henholdsvis ambulatorier og dag- eller døgnafsnit i børne- og ungdomspsykiatrien.

Hvert tredje år gennemføres der desuden landsdækkende undersøgelser af pårørendeoplevelser inden for voksenpsykiatrien.

Der har eksisteret landsdækkende undersøgelser af patient- og pårørendeoplevelser i psykiatrien siden 2004.

Rapportens opbygning

Rapporten har følgende opbygning:

- Indledning
- Datagrundlag
- Overordnet gennemgang af spørgsmålene
- Gennemgang af de enkelte spørgsmål

I den overordnede gennemgang af spørgsmålene er det blandt andet muligt at sammenligne regionens resultater på de enkelte spørgsmål inddelt i temaer med landsresultatet.

På baggrund af undersøgelsesresultaterne fremhæves desuden fem spørgsmål, der rummer umiddelbare forbedringsmuligheder, og fem spørgsmål, hvor fastholdelse af stor patienttilfredshed er vigtig i forhold til patienternes samlede indtryk af psykiatrien.

I den efterfølgende gennemgang af de enkelte spørgsmål præsenteres regionens resultater på afdelingsniveau.

Spørgsmålene om patienternes samlede indtryk vises før de øvrige temaer i spørgeskemaet. Eventuelle regionale spørgsmål præsenteres til sidst.

Hvor det er muligt, bliver resultaterne sammenlignet med resultaterne fra 2014 og 2015.

Rapporter på flere niveauer

Der er udarbejdet rapporter på afsnits-, afdelings- og regionsniveau. På landsniveau bliver der desuden udarbejdet en samlet tværgående eksplorativ landsrapport.

Organisering

Projektledelsen af undersøgelsen varetages af DEFACTUM i Region Midtjylland, der sammen med Enhed for Evaluering og Brugerinddragelse i Region Hovedstaden udgør projektsekretariatet.

Styregruppen for undersøgelsen er Temagruppen for Kvalitet. Derudover er der nedsat en kompetenceenhed bestående af et medlem fra hver af de fem regioner, Danske Regioner samt DEFACTUM.

Datagrundlag

Personalet udleverede, i perioden 5. september til og med 13. november 2016, personligt spørgeskemaer til patienter, som blev udskrevet fra et afsnit i psykiatrien.

Afdelinger med færre end ti udleverede spørgeskemaer eller mindre end fem besvarelser får ikke rapporteret deres resultater på afdelingsniveau. Resultater fra disse afdelinger vil dog indgå i de samlede resultater for regionen.

Datagrundlag

Udleverede spørgeskemaer	690
Besvarede spørgeskemaer	432
Regionens svarprocent	63

Repræsentativitet

	Besvarede spørgeskemaer		Udleverede spørgeskemaer	
	n	%	n	%
Alle	432	100	690	100
Køn				
Mand	183	43	304	44
Kvinde	246	57	383	56
Aldersgruppe				
Under 40 år	233	54	358	52
40 til 59 år	141	33	242	35
60 år og ældre	54	13	84	12
Indlæggelseslængde				
Under 1 uge	165	38	274	40
1 til 4 uger	165	38	256	37
Over 4 uger	100	23	153	22
Diagnose				
F10-19	24	6	36	6
F20-29	127	33	215	34
F30-39	120	31	198	31
Andet	116	30	192	30

Patienternes samlede indtryk

Figurene til højre viser patienternes samlede indtryk fordelt på køn, alder og indlæggelseslængde.

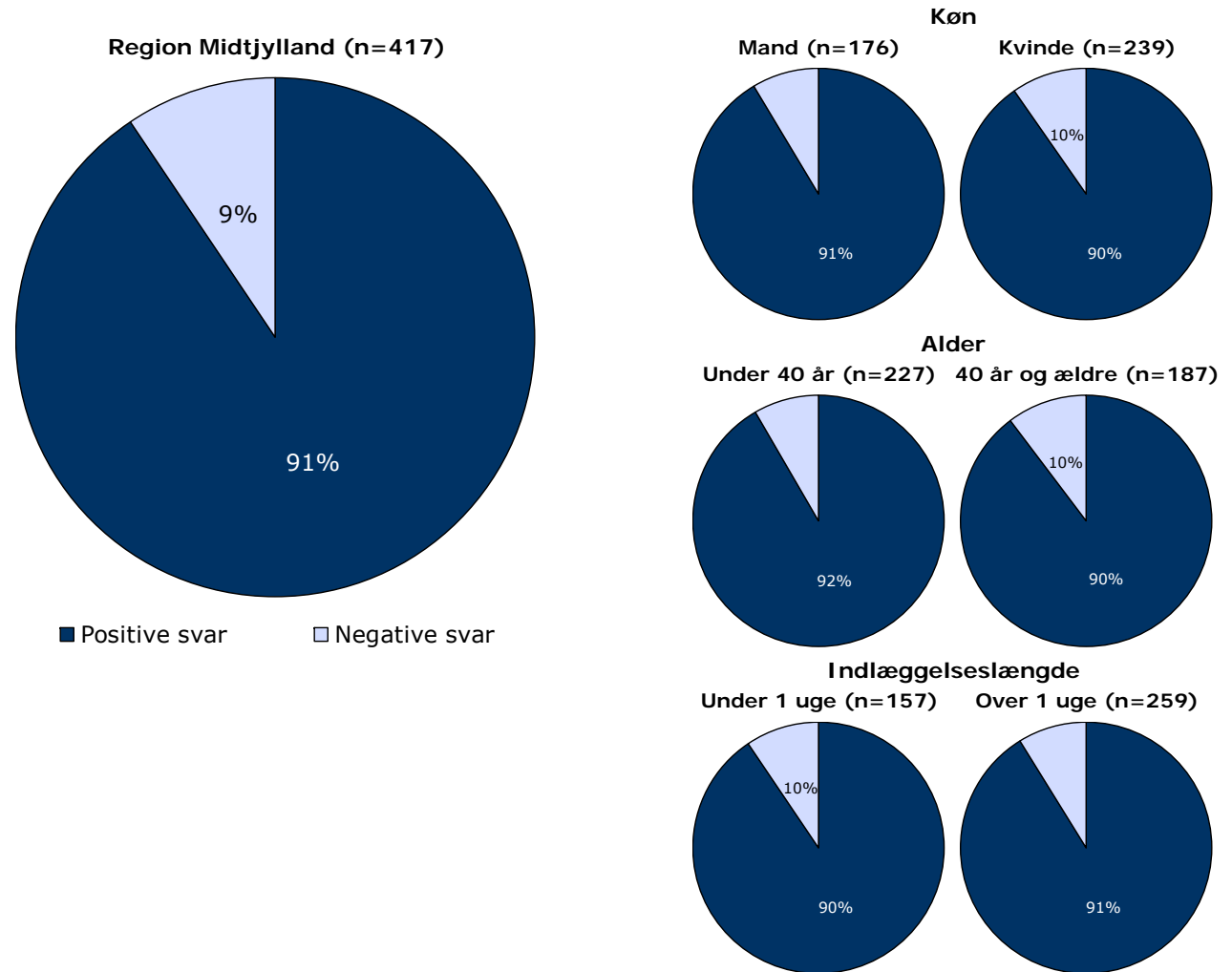
I figurene er patienternes svar kategoriseret som henholdsvis positive og negative.

Svarkategorierne "virkelig godt" og "godt" er kategoriseret som positive svar, mens svarkategorierne "dårligt" og "virkelig dårligt" er kategoriseret som negative svar.

Af hensyn til patienternes anonymitet er der kun vist figurer, hvor der er minimum fem svar.

Patienternes samlede indtryk præsenteres mere detaljeret senere i forbindelse med gennemgangen af spørgsmålene i undersøgelsen.

Det samlede indtryk fordelt på køn, alder og indlæggelseslængde



Hvordan svarer patienterne på spørgsmålene?

Patienternes svar på spørgsmålene er her sammenlignet med landsresultatet.

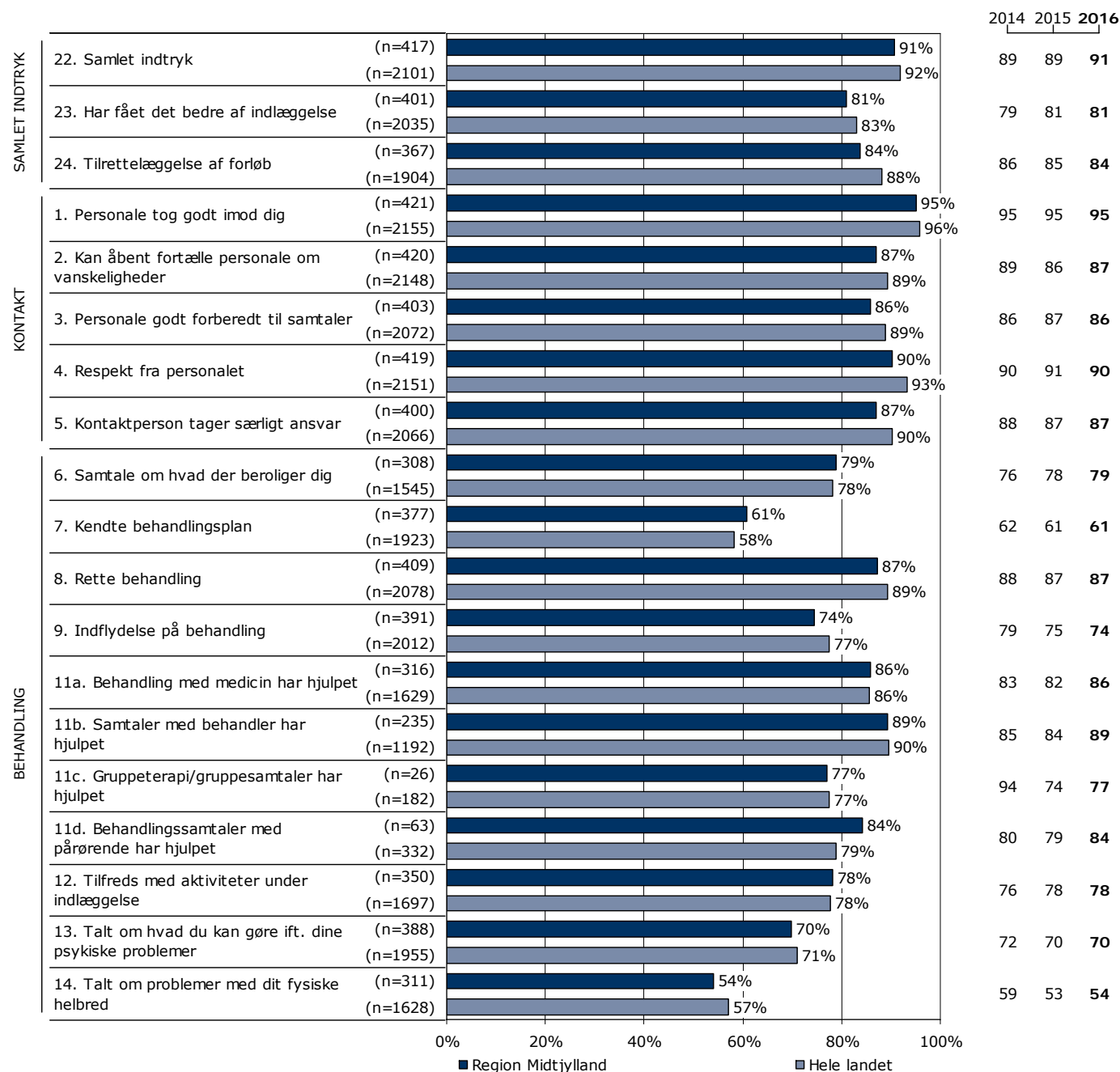
Spørgsmålene vises temavist med det samlede indtryk som det første tema. Den lodrette tekst i figuren viser, hvilket tema spørgsmålene hører under.

Søjlerne viser andelen af patienternes svar, som er positive. Parentesen foran hver søjle angiver det samlede antal svar (positive og negative), der indgår i beregningen.

For hvert spørgsmål præsenteres to søjler. Den øverste søjle angiver regionens resultat, mens den nederste angiver resultatet for hele landet.

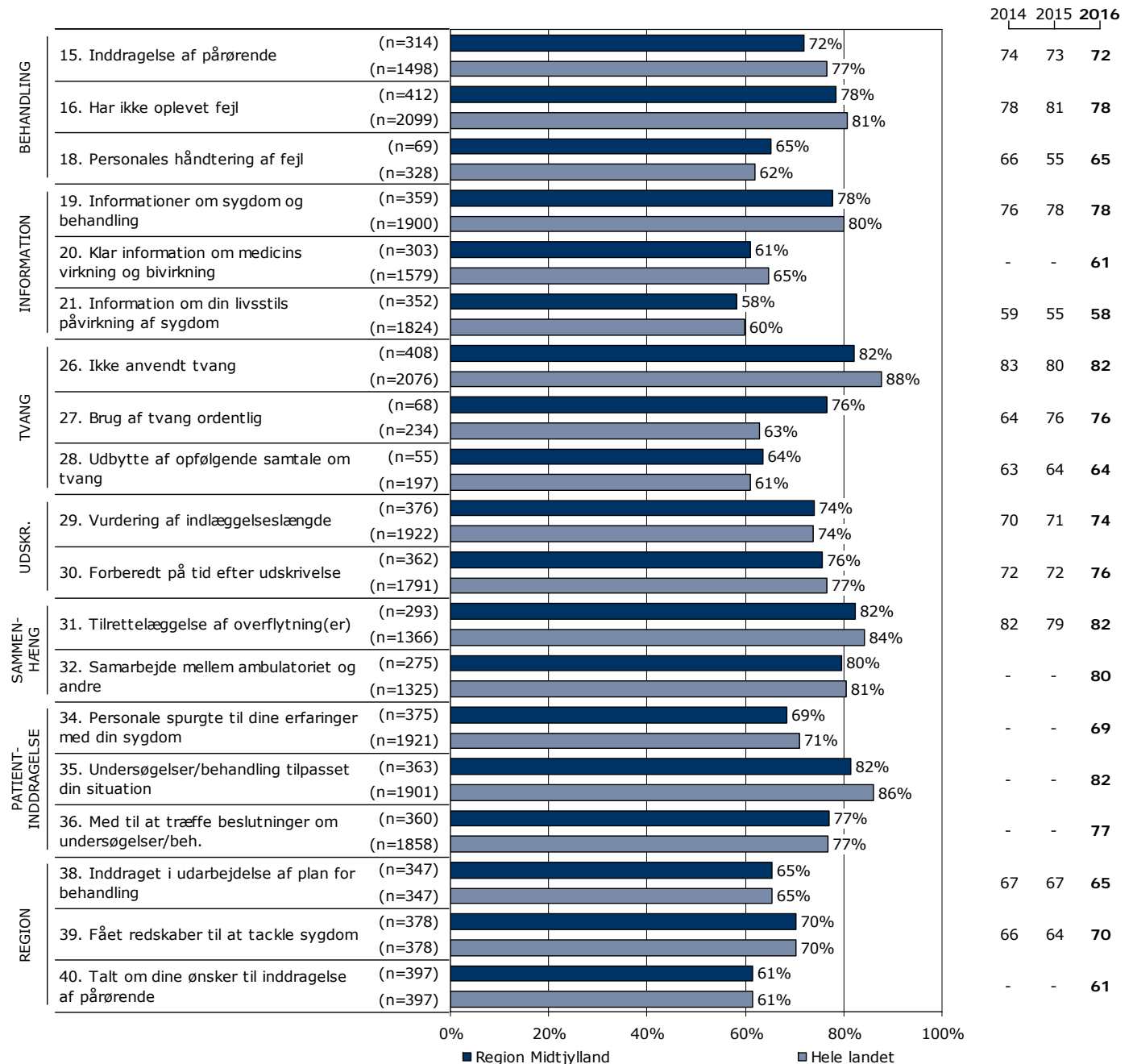
Yderst til højre i figuren er regionens resultat vist. Hvor det er muligt, er resultatet fra 2014 og 2015 ligeledes vist.

Resultatoversigt. Andel positive svar (procent)



Hvordan svarer patienterne på spørgsmålene? (fortsat)

Resultatoversigt. Andel positive svar (procent)



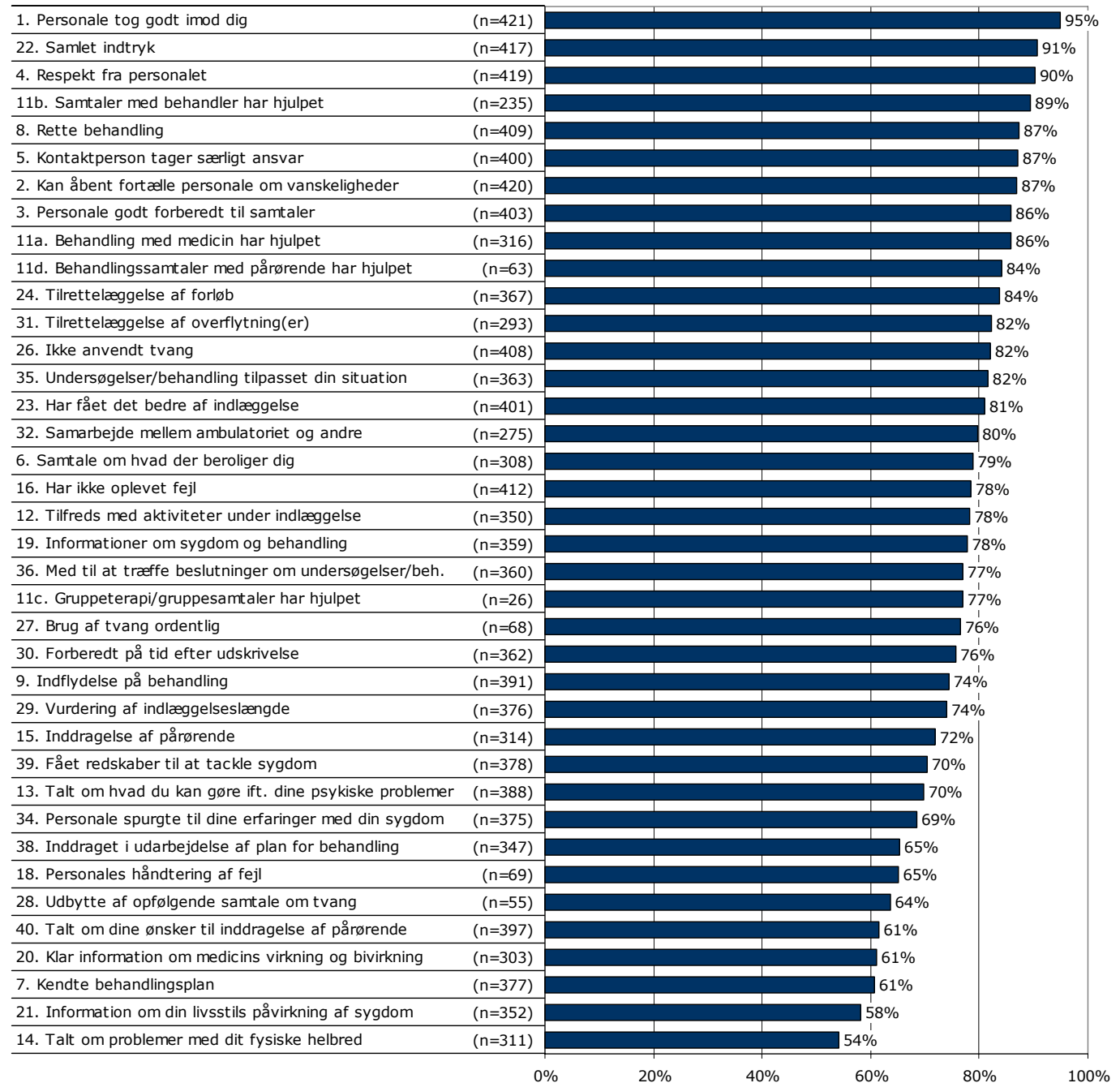
På hvilke spørgsmål er tilfredsheden størst?

Spørgsmålene i figuren til højre er rangordnet efter patienternes tilfredshed. Spørgsmålene med den største andel positive svar fremgår øverst i figuren.

Søjlerne viser andelen af patienternes svar, som er positive. Parentesen foran hver søjle angiver det samlede antal svar (positive og negative), der indgår i beregningen.

Der vises kun tal for 2016-undersøgelsen.

Resultatoversigt. Andel positive svar (procent)



Er resultatet bedre end landsresultatet?

Den første af figurerne til højre viser, antal spørgsmål, hvor andelen af patienter, der har svaret positivt, er:

- Højere end landsresultatet.
- Det samme som landsresultatet.
- Lavere end landsresultatet.

I figuren er resultatet sammenlignet med landsresultatet på i alt 35 spørgsmål.

I figuren længst til højre er resultatet sammenlignet med regionens resultat sidste år. Figuren viser, antal spørgsmål, hvor andelen af patienter, der har svaret positivt, er:

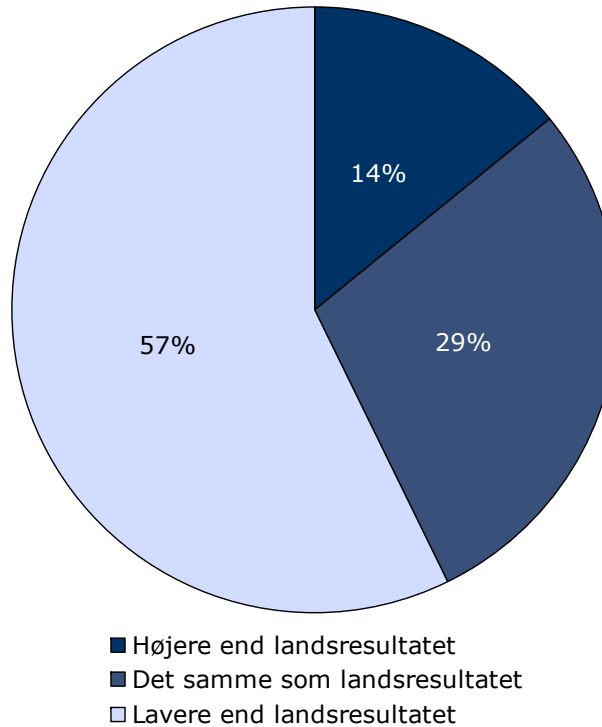
- Højere end resultatet sidst.
- Det samme som resultatet sidst.
- Lavere end resultatet sidst.

Dette års resultat er sammenlignet med sidste års resultat på i alt 32 spørgsmål.

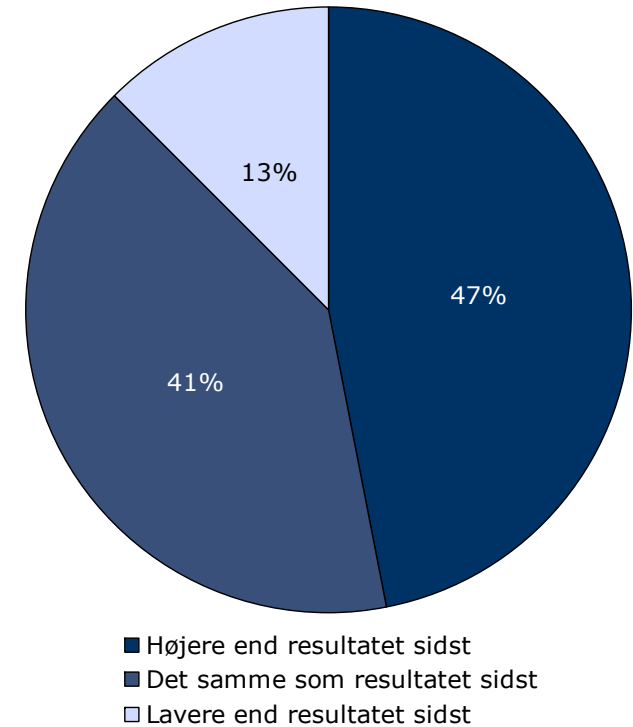
Spørgsmål, hvor forskellene er under et procentpoint, indgår i den midterste kategori, idet resultatet hverken betragtes som højere eller lavere.

Forskellene mellem regionens resultat og henholdsvis landsresultatet og sidste års resultat er ikke signifikantstestet.

Sammenligning med landsresultatet



Sammenligning med resultatet sidst



Udvikling over tid

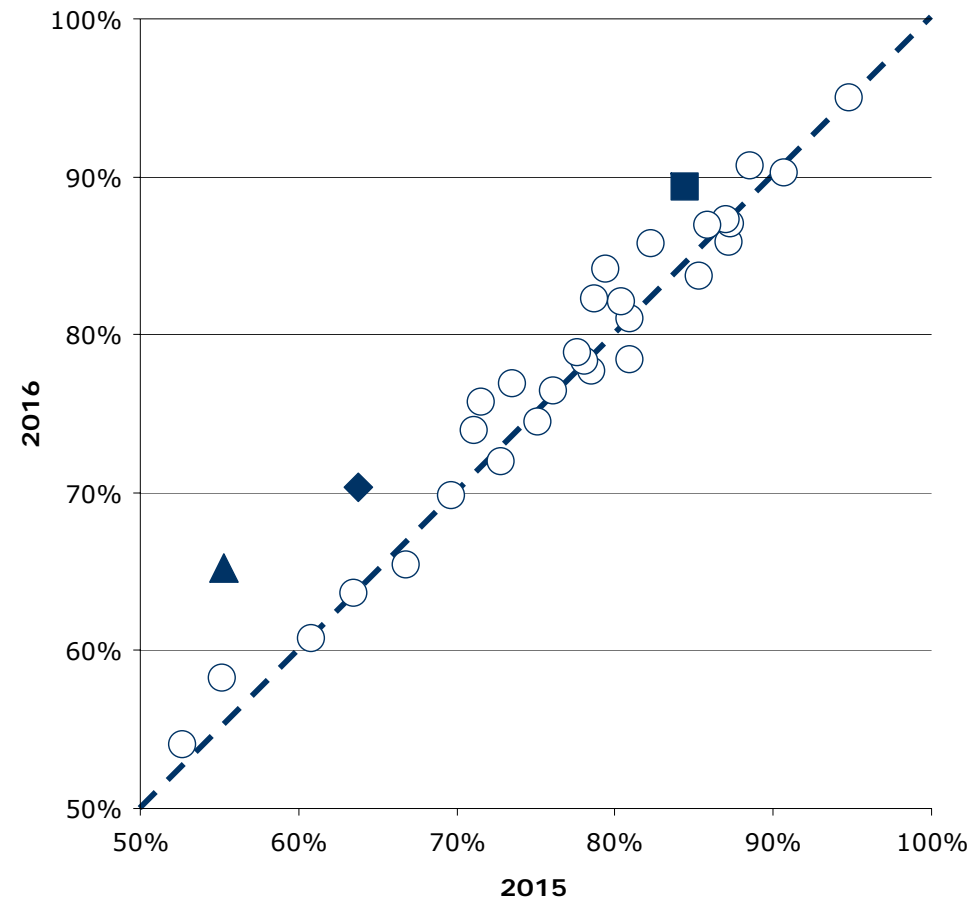
Spørgsmål med størst udvikling

Figuren viser andelen af patienter, der har angivet et positivt svar på spørgsmålene i henholdsvis 2015 (X-aksen) og 2016 (Y-aksen).

Hvis tilfredsheden på et spørgsmål er forbedret, er spørgsmålet placeret over den diagonale linje. Omvendt er spørgsmålet placeret under den diagonale linje, hvis tilfredsheden er faldet. Jo større vandret afstand fra spørgsmålet til den diagonale linje desto større udvikling fra 2015 til 2016.

De tre spørgsmål med henholdsvis størst positiv og størst negativ udvikling er fremhævet i figuren, så fremt udviklingen er minimum tre procentpoint og spørgsmålet har minimum 10 svar. I tabellen under figuren fremgår disse spørgsmål med andel positive svar i 2015 og 2016 samt forskellene i procentpoint.

Udvikling i andel positive svar fra 2015 til 2016



Spørgsmål med størst udvikling

	Positive (2016)	Positive (2015)	Udvikling (2016-2015)
	%	%	%-point
▲ 18. Personales håndtering af fejl (n=69)	65	55	10
◆ 39. Fået redskaber til at tackle sygdom (n=378)	70	64	7
■ 11b. Samtaler med behandler har hjulpet (n=235)	89	84	5

Fastholdelse og forbedring af resultater

Næste side præsenterer et bud på, hvilke områder regionen kan være opmærksom på i det løbende arbejde med at forbedre og fastholde den patientoplevede kvalitet.

På baggrund af undersøgelsesresultaterne fremhæves fem spørgsmål, der rummer umiddelbare forbedringsmuligheder, og fem spørgsmål, hvor fastholdelse af stor patienttilfredshed er vigtig i forhold til patienternes samlede indtryk af psykiatrien.

Spørgsmålene er udvalgt ved at sammenholde patienternes svar på spørgsmålene og sammenhængen mellem de enkelte spørgsmål og patienternes samlede indtryk af psykiatrien.

De fremhævede spørgsmål med umiddelbare forbedringsmuligheder er karakteriseret ved:

- Relativ lille andel positive svar.
- Relativ stor sammenhæng med det samlede indtryk.

De fremhævede spørgsmål, hvor fastholdelse af stor patienttilfredshed er vigtig, er karakteriseret ved:

- Relativ stor andel positive svar.
- Relativ stor sammenhæng med det samlede indtryk.

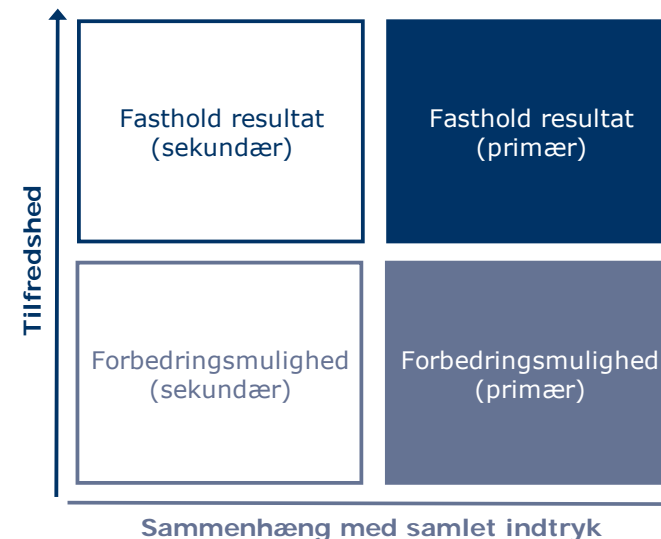
Beregninger

Som mål for sammenhængen med det samlede indtryk anvendes korrelationen mellem de enkelte spørgsmål og patienternes samlede indtryk. To spørgsmål er eksempelvis stærkt korreleret (stor sammenhæng), hvis personer, der svarer positivt på spørgsmål A samtidig har tendens til at svare positivt på spørgsmål B. Sammenhængen mellem spørgsmålene og det samlede indtryk er undersøgt bivariat (γ), og beregningerne er, for at få det mest præcise mål for sammenhængen, foretaget samlet for hele landet og ikke for den enkelte region.

Spørgsmålet, der er anvendt i beregningen af sammenhængen med de enkelte spørgsmål og patienternes samlede indtryk, er: Hvad er dit samlede indtryk af din indlæggelse på dette sengeafsnit?

Figuren nedenfor illustrerer, hvordan spørgsmålene er udvalgt. Spørgsmålene er dels rangordnet efter andel positive svar (den vertikale akse i figuren) og dels rangordnet efter spørgsmålenes sammenhæng med det samlede indtryk (den horisontale akse i figuren). Figuren er på baggrund heraf inddelt i fire områder, der er karakteriseret ved varierende forbedringsmuligheder. Spørgsmål er herefter udvalgt blandt de spørgsmål, der er placeret henholdsvis øverst og nederst i figurens højre side.

Beregningsmetoden og spørgsmålsudvælgelsen er beskrevet mere detaljeret på psykiatriundersogelser.dk.



Fastholdelse og forbedring af resultater (fortsat)

Patienternes svar på spørgsmålene er her sammenholdt med sammenhængen mellem de enkelte spørgsmål og patienternes samlede indtryk.

De fem spørgsmål, der rummer forbedringsmuligheder, og de fem spørgsmål, hvor fastholdelse af tilfredsheden er vigtigt, er præsenteret i hver deres tabel.

Fra venstre mod højre viser kolonnerne efter de fremhævede spørgsmål:

- Andel positive svar på spørgsmålet.
- Spørgsmålets placering, når spørgsmålene rangordnes efter højest andel positive svar.
- Spørgsmålets placering, når spørgsmålene rangordnes efter størst sammenhæng med patienternes samlede indtryk.

Spørgsmålene er udvalgt blandt de i alt 34 nationale spørgsmål, der indgår i rangordningen.

Spørgsmål med umiddelbare forbedringsmuligheder

	Positive	Positive	Sammenhæng
	%	[1-34]	[1-34]
18. Hvordan synes du, at personalet tog hånd om fejlen(e), efter den/de blev opdaget? (n=69)	65	29	5
28. Fik du udbytte af den opfølgende samtale med personalet, efter at tvangen var ophørt? (n=55)	64	30	10
19. Fik du de informationer om din sygdom og behandling, som du havde brug for? (n=359)	78	19	8
36. I hvilket omfang var du med til at træffe beslutninger om dine undersøgelser/behandling? (n=360)	77	20	15
14. Har personalet talt med dig om problemer, som du har med dit fysiske helbred? (n=311)	54	34	31

Spørgsmål hvor fastholdelse af stor tilfredshed er vigtigt

	Positive	Positive	Sammenhæng
	%	[1-34]	[1-34]
24. Hvordan vurderer du, at dit samlede undersøgelses- og behandlingsforløb var tilrettelagt? (n=367)	84	10	1
1. Tog personalet godt imod dig, da du blev indlagt på sengeafsnittet? (n=421)	95	1	4
8. Oplevede du, at du fik den rette behandling under din indlæggelse? (n=409)	87	4	2
4. Oplevede du, at personalet respekterede dig? (n=419)	90	2	3
2. Skabte personalet en situation, hvor du åbent kunne fortælle dem om dine vanskeligheder og problemer? (n=420)	87	6	11

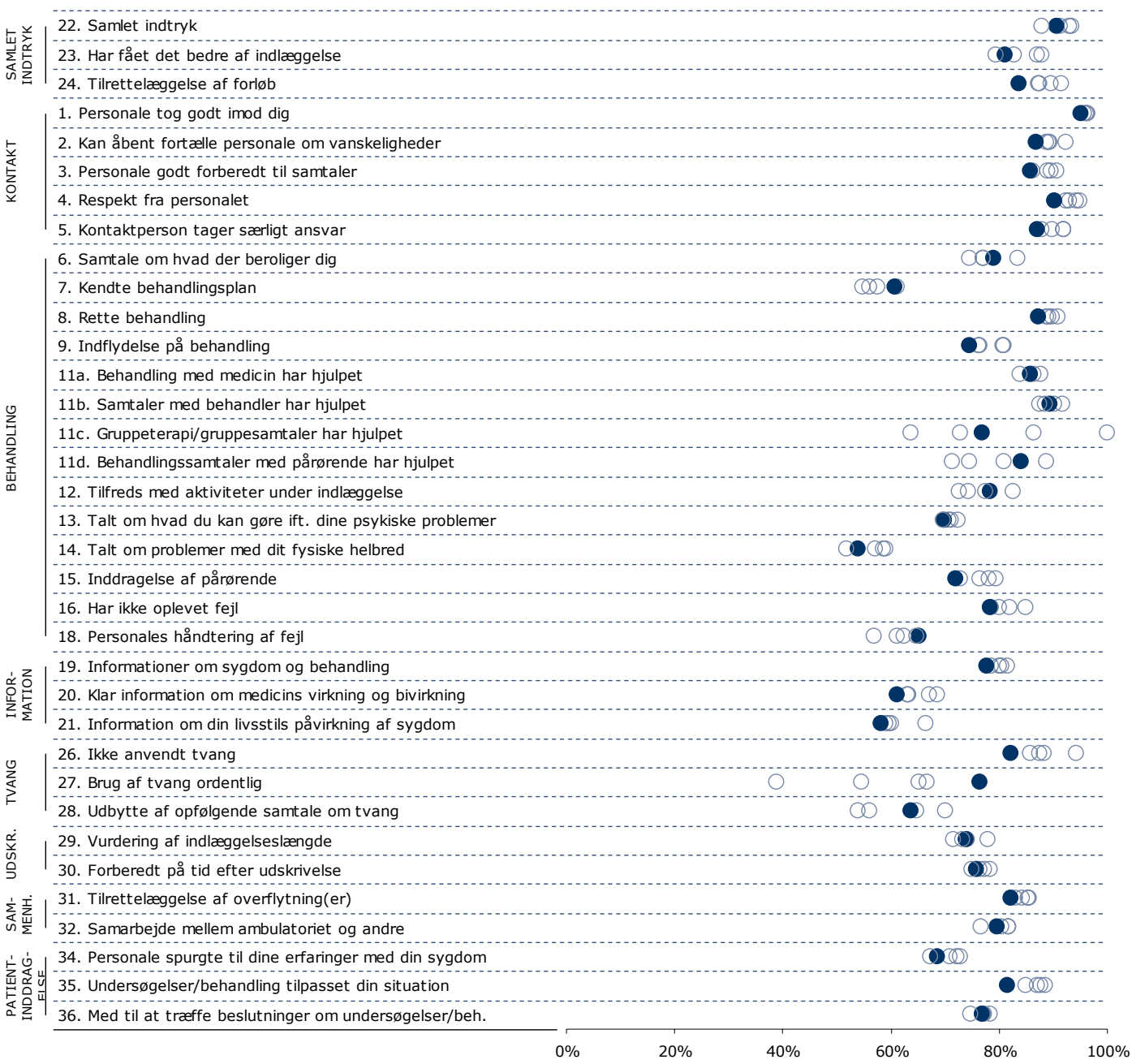
Spredningen på spørgsmålene

Figuren til højre viser variationen i patienternes svar på regionsniveau.

I figuren er andel positive svar på spørgsmålene vist for hver region. Regionens resultat er markeret med en farvet cirkel.

Spørgsmålene vises temavist med det samlede indtryk som det første tema. Den lodrette tekst yderst til venstre viser, hvilket tema spørgsmålene hører under.

Spredningsfigur



23. Har du fået det bedre af at være indlagt på sengeafsnittet?

Nummer og spørgsmålsformulering i spørgeskemaet.

Spørgsmålets tema i spørgeskemaet.

Tema: Samlet indtryk af indlæggelsen

Svar på spørgsmål: 458 (96 %)

Positive svar: I høj grad; I nogen grad

Antal svar i figurerne (procent af regionens samlede besvarelser).

Svar kategoriseret som positive.

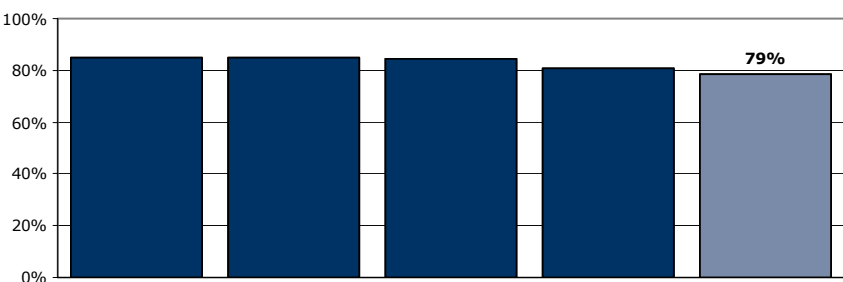
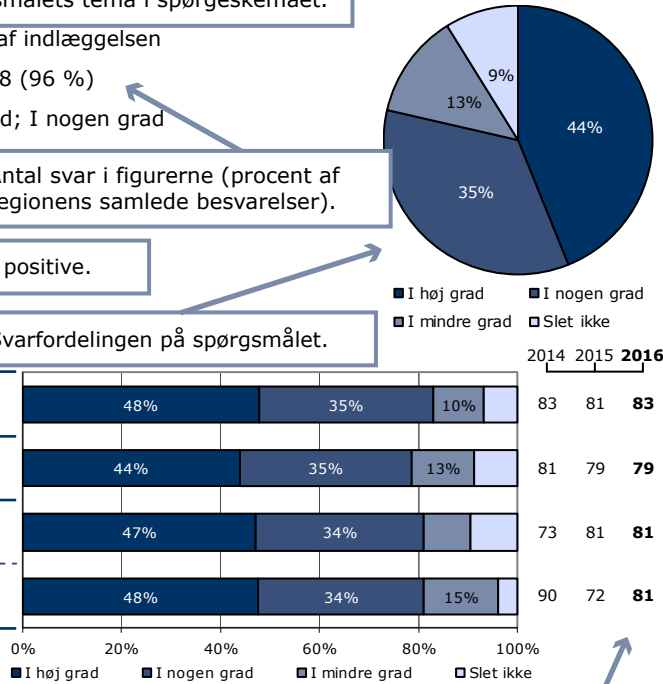
Regionsresultatet: Svarfordelingen på spørgsmålet.

Hele landet (n=2075)

Region X (n=444)

Afdeling A (n=53)

Afdeling B (n=101)



Rangordning: Regioner i undersøgelsen rangordnet efter andel positive svar. Den pågældende region er fremhævet i figuren.

	I høj grad	I nogen grad	I mindre grad	Slet ikke	Antal	[Andet]*
	%	%	%	%	n	n
Alle	44	35	13	9	444	14
Køn						
Mand	51	32	9	8	192	7
Kvinde	39	37	15	9	252	7
Aldersgruppe						
Under 40 år	37	37	14	11	211	9
40 til 59 år	48	33	12	7	178	4
60 år og ældre	56	33	7	4	55	1
Indlæggelseslængde						
Under 1 uge	35	35	18	12	182	9
1 til 4 uger	48	35	10	6	155	3
Over 4 uger	54	33	7	7	107	2
Diagnose						
F10-19	43	43	14	0	21	0
F20-29	43	40	8	9	115	2
F30-39	51	29	12	8	150	4
Andet	34	35	19	12	119	6
Retsligt forhold						
Ja	45	17	14	24	29	3
Nej	43	35	13	8	371	9

[Andet]*: Ved ikke/ikke relevant

Svar der ikke indgår i figurerne og beregningen af andel positive svar.

Sammenligning: Regionsresultatet sammenlignet med svarfordelingen for hele landet og opdelt på afdelingsniveau.

Andel positive svar i procent. Resultatet for 2016 er markeret med fed. Hvor det er muligt er resultatet sammenlignet med resultaterne fra 2014 og 2015.

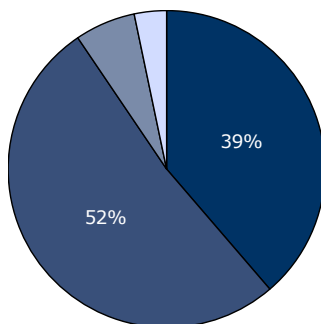
Krydstabel: Regionsresultatet fordelt på køn, alder og øvrige baggrundsoplysninger. Svarfordelingen for grupper med mindre end fem svar fremgår ikke i tabellen.

22. Hvad er dit samlede indtryk af din indlæggelse på dette sengeafsnit?

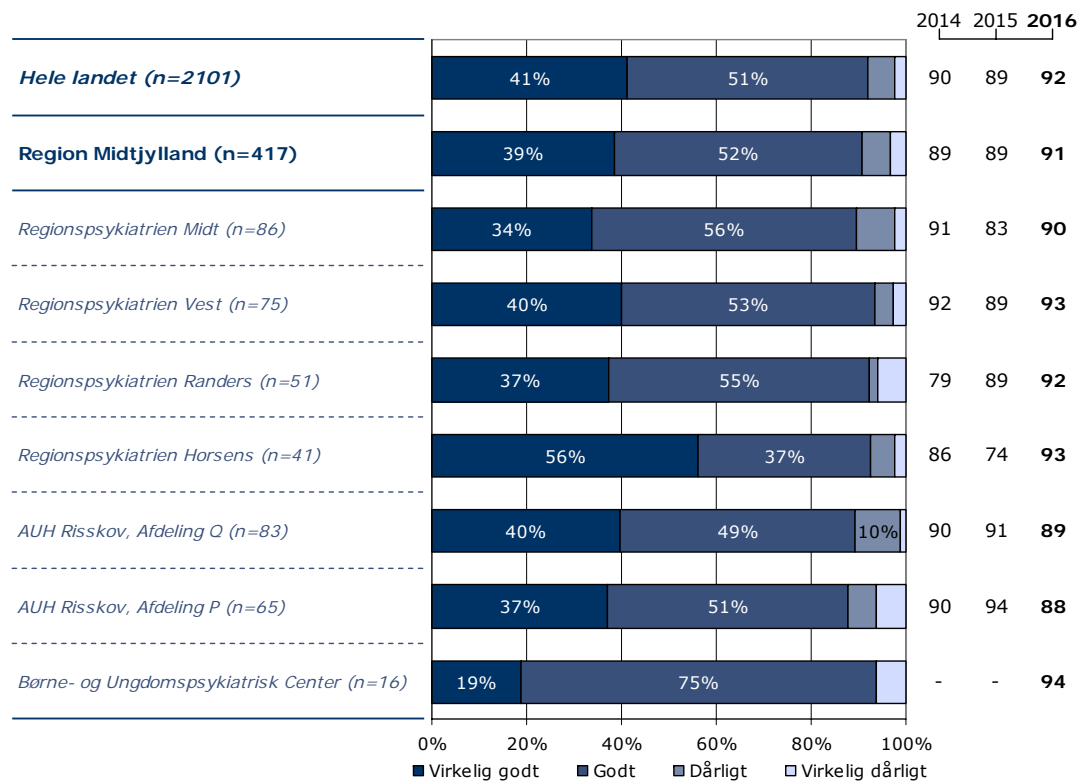
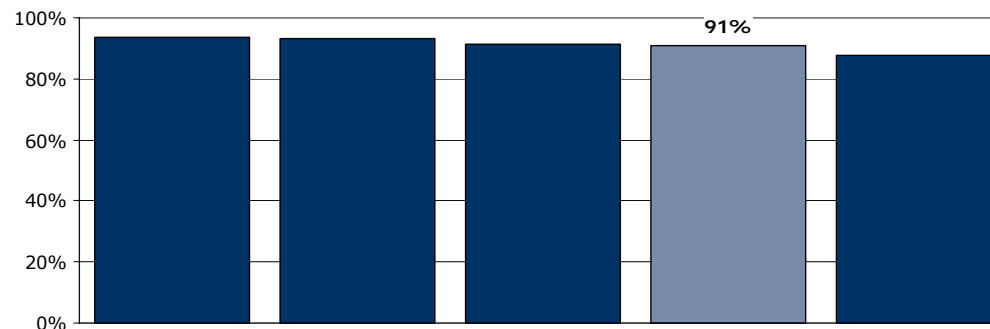
Tema: Samlet indtryk af indlæggelsen

Svar på spørgsmål: 417 (97 %)

Positive svar: Virkelig godt; Godt



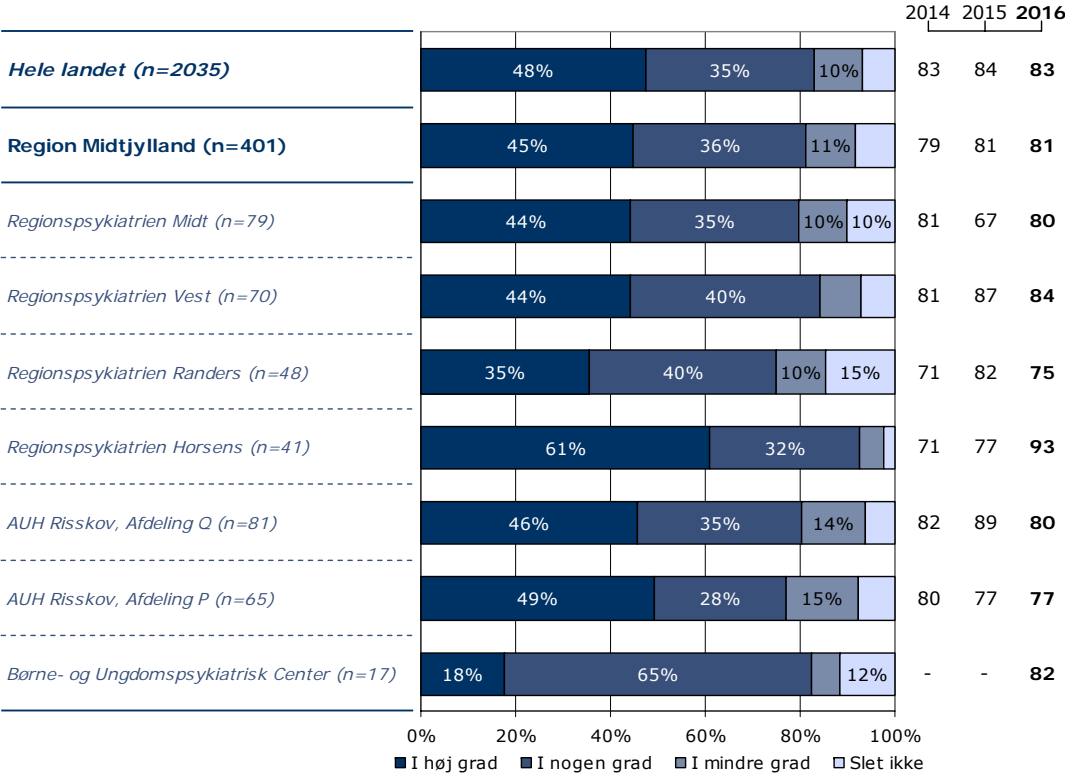
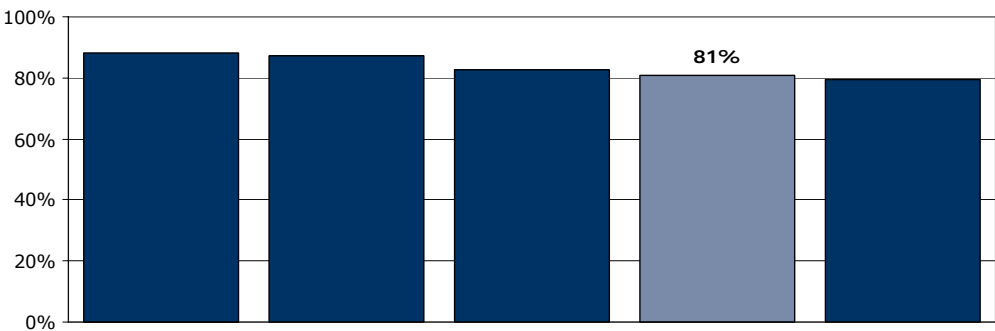
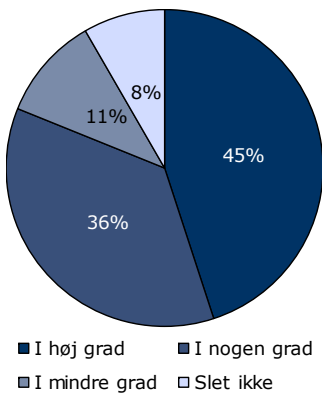
■ Virkelig godt ■ Godt
■ Dårligt □ Virkelig dårligt



	Virkelig godt	Godt	Dårligt	Virkelig dårligt	Antal
	%	%	%	%	n
Alle	39	52	6	3	417
Køn					
Mand	40	52	7	2	176
Kvinde	38	53	5	4	239
Aldersgruppe					
Under 40 år	34	58	6	2	227
40 til 59 år	46	43	7	5	136
60 år og ældre	41	53	4	2	51
Indlæggelseslængde					
Under 1 uge	34	56	8	2	157
1 til 4 uger	43	48	6	3	162
Over 4 uger	39	53	3	5	97
Diagnose					
F10-19	33	54	8	4	24
F20-29	41	48	6	4	126
F30-39	47	47	3	3	116
Andet	27	62	8	3	111

23. Har du fået det bedre af at være indlagt på sengeafsnittet?

Tema: Samlet indtryk af indlæggelsen
Svar på spørgsmål: 418 (97 %)
Positive svar: I høj grad; I nogen grad



	I høj grad	I nogen grad	I mindre grad	Slet ikke	Antal	[Andet]*
	%	%	%	%	n	n
Alle	45	36	11	8	401	17
Køn						
Mand	43	39	10	8	169	6
Kvinde	46	34	11	8	230	11
Aldersgruppe						
Under 40 år	40	40	12	8	220	9
40 til 59 år	50	33	9	9	128	8
60 år og ældre	52	30	10	8	50	0
Indlæggelseslængde						
Under 1 uge	34	41	13	11	143	13
1 til 4 uger	49	36	10	5	161	2
Over 4 uger	54	29	8	8	96	2
Diagnose						
F10-19	38	33	14	14	21	1
F20-29	46	36	10	7	121	5
F30-39	50	35	9	6	113	3
Andet	35	42	11	11	106	7

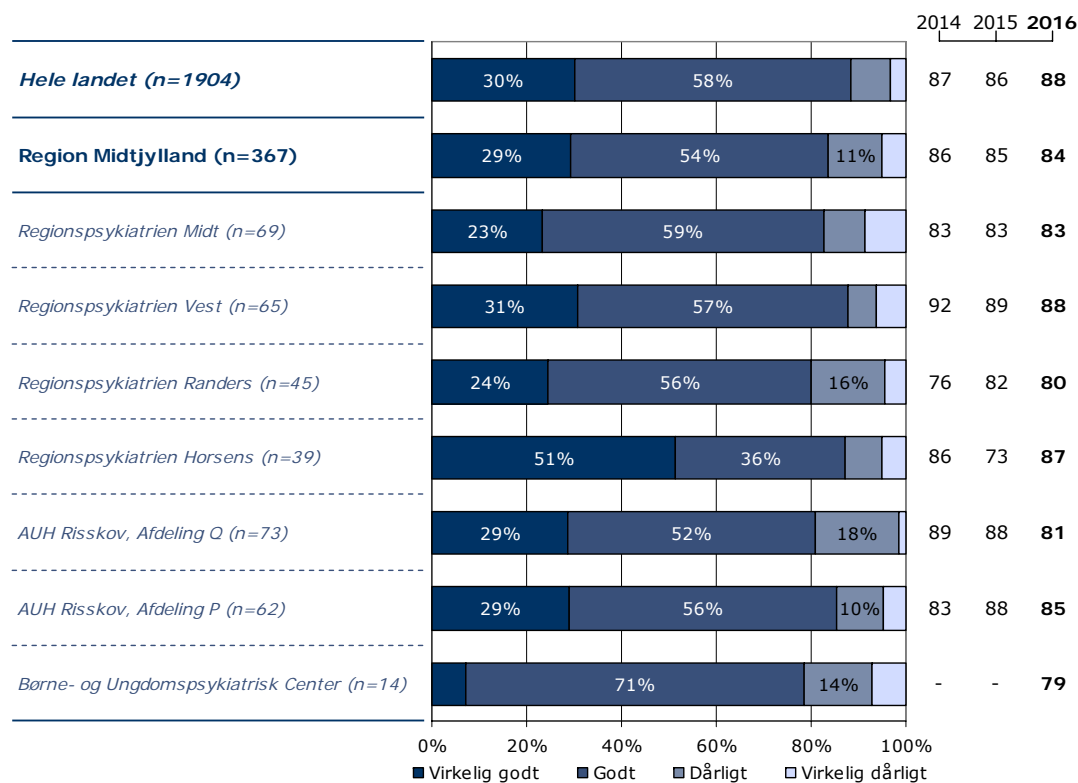
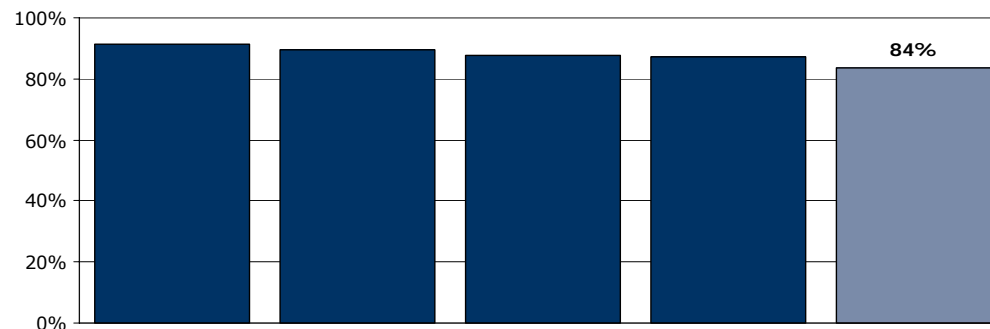
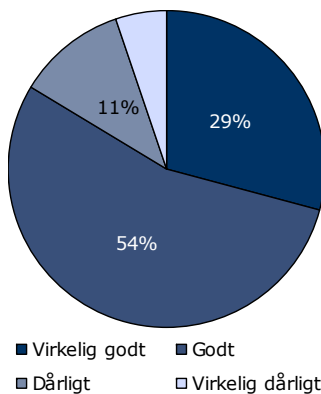
[Andet]*: Ved ikke/ikke relevant

24. Hvordan vurderer du, at dit samlede undersøgelses- og behandlingsforløb var tilrettelagt?

Tema: Samlet indtryk af indlæggelsen

Svar på spørgsmål: 411 (95 %)

Positive svar: Virkelig godt; Godt



	Virkelig godt	Godt	Dårligt	Virkelig dårligt	Antal	[Andet]*
	%	%	%	%	n	n
Alle	29	54	11	5	367	44
Køn						
Mand	29	54	10	7	162	13
Kvinde	29	56	12	3	203	31
Aldersgruppe						
Under 40 år	22	60	13	4	201	24
40 til 59 år	36	47	10	8	120	15
60 år og ældre	44	49	5	2	43	5
Indlæggelseslængde						
Under 1 uge	22	59	13	5	129	25
1 til 4 uger	34	52	11	3	151	8
Over 4 uger	30	52	9	8	86	11
Diagnose						
F10-19	22	65	0	13	23	1
F20-29	33	50	11	5	111	14
F30-39	37	52	8	3	103	10
Andet	20	57	18	5	92	17

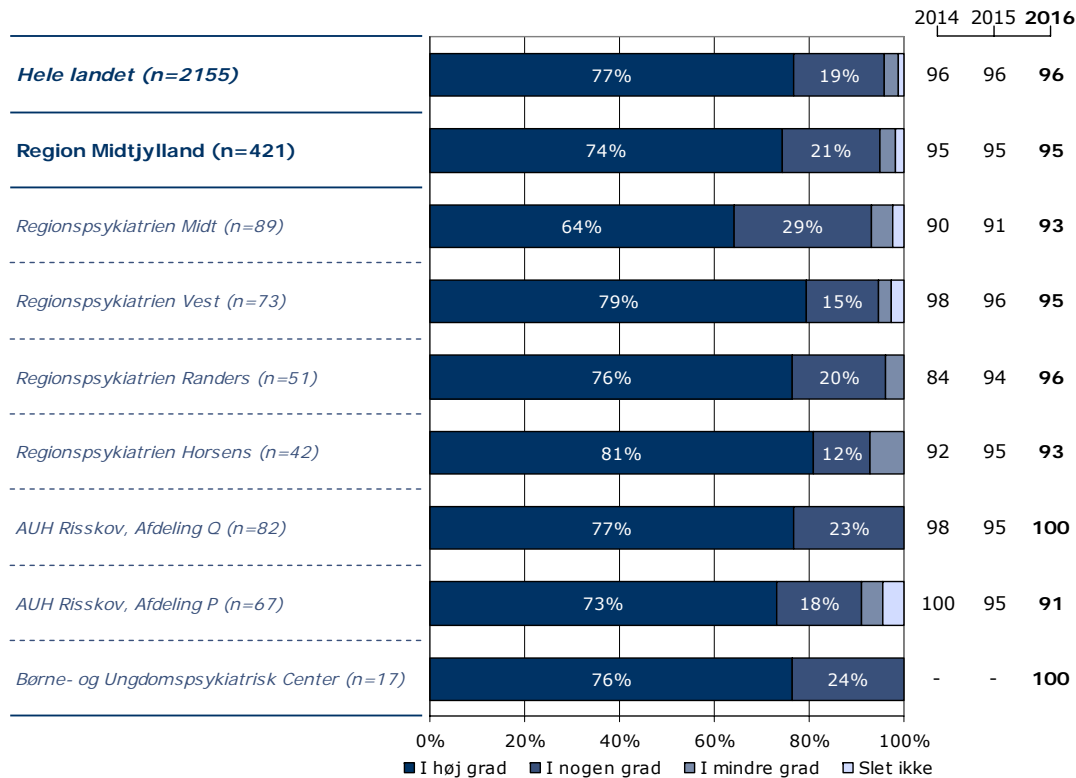
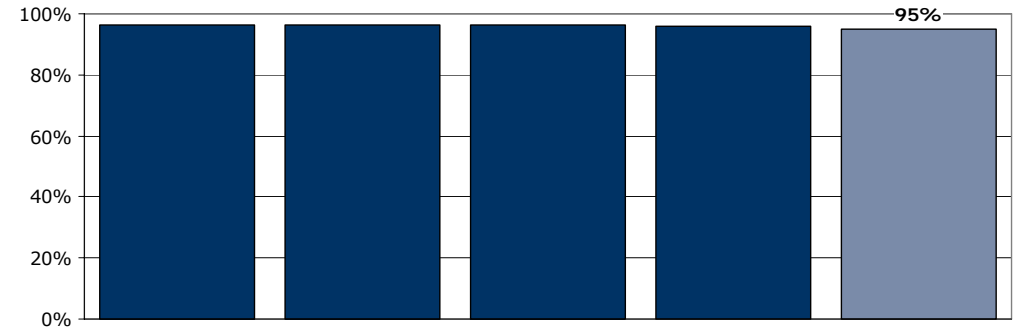
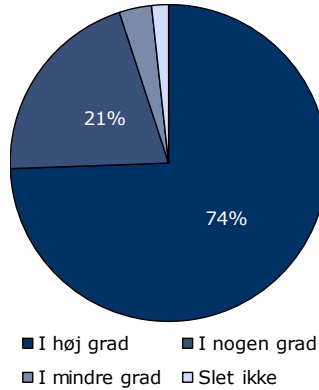
[Andet]*: Ved ikke/ikke relevant

1. Tog personalet godt imod dig, da du blev indlagt på sengeafsnittet?

Tema: Din kontakt med sengeafsnittet

Svar på spørgsmål: 428 (99 %)

Positive svar: I høj grad; I nogen grad



	I høj grad	I nogen grad	I mindre grad	Slet ikke	Antal	[Andet]*
	%	%	%	%	n	n
Alle	74	21	3	2	421	7
Køn						
Mand	75	20	4	1	180	2
Kvinde	74	21	3	2	238	5
Aldersgruppe						
Under 40 år	78	19	2	1	226	4
40 til 59 år	74	19	5	2	138	2
60 år og ældre	62	30	6	2	53	1
Indlæggelseslængde						
Under 1 uge	76	21	2	1	161	1
1 til 4 uger	74	21	4	0	163	1
Over 4 uger	72	19	4	5	95	5
Diagnose						
F10-19	70	26	4	0	23	0
F20-29	67	26	5	2	125	1
F30-39	78	16	4	2	117	2
Andet	80	19	0	1	114	1

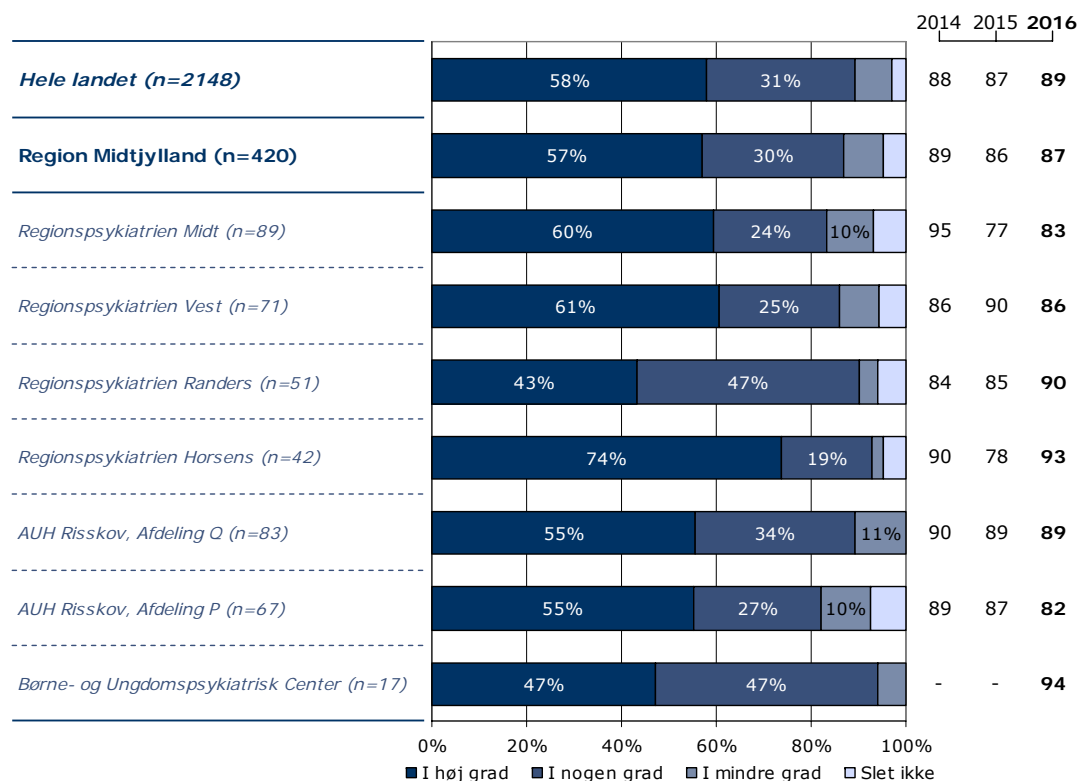
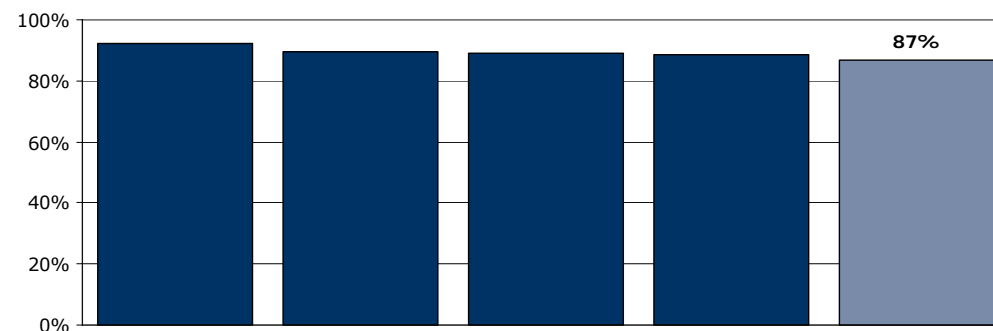
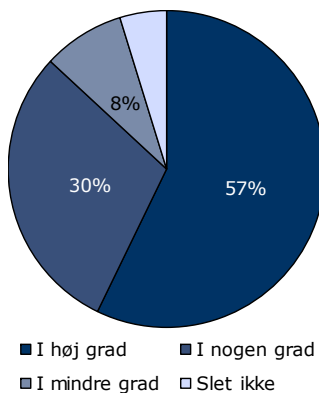
[Andet]*: Ved ikke/ikke relevant

2. Skabte personalet en situation, hvor du åbent kunne fortælle dem om dine vanskeligheder og problemer?

Tema: Din kontakt med sengeafsnittet

Svar på spørgsmål: 429 (99 %)

Positive svar: I høj grad; I nogen grad



	I høj grad	I nogen grad	I mindre grad	Slet ikke	Antal	[Andet]*
	%	%	%	%	n	n
Alle	57	30	8	5	420	9
Køn						
Mand	56	33	6	5	179	3
Kvinde	58	28	11	4	238	6
Aldersgruppe						
Under 40 år	53	33	8	5	227	4
40 til 59 år	61	24	9	5	135	5
60 år og ældre	63	28	7	2	54	0
Indlæggelseslængde						
Under 1 uge	57	29	11	4	161	3
1 til 4 uger	61	27	8	4	162	2
Over 4 uger	52	36	5	7	95	4
Diagnose						
F10-19	43	30	22	4	23	1
F20-29	55	28	8	9	122	4
F30-39	68	23	6	3	120	0
Andet	55	35	8	3	113	2

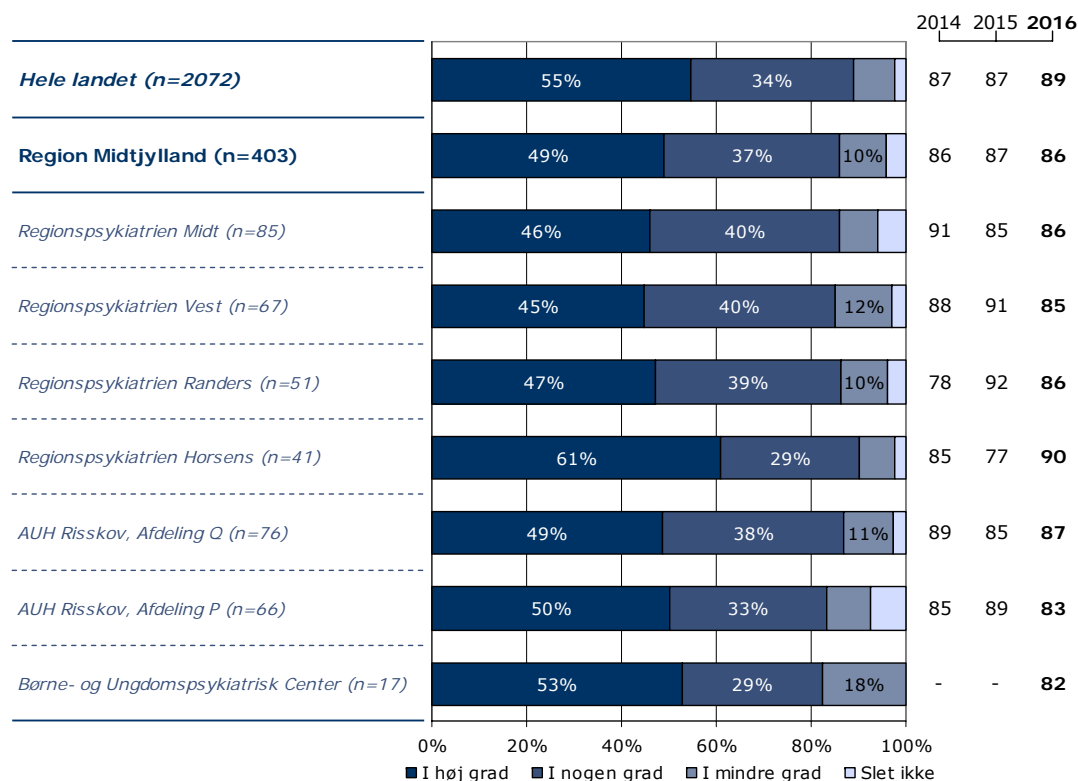
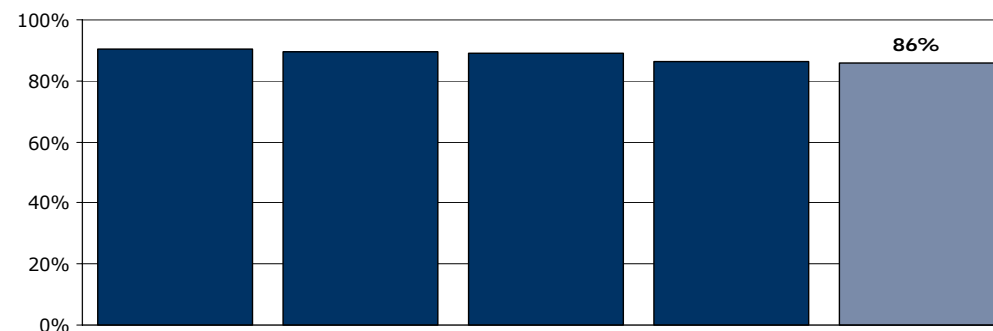
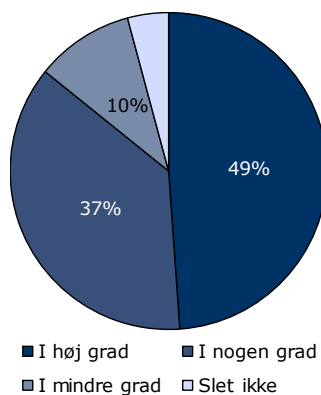
[Andet]*: Ved ikke/ikke relevant

3. Var personalet godt forberedt til planlagte samtaler?

Tema: Din kontakt med sengeafsnittet

Svar på spørgsmål: 425 (98 %)

Positive svar: I høj grad; I nogen grad



	I høj grad	I nogen grad	I mindre grad	Slet ikke	Antal	[Andet]*
	%	%	%	%	n	n
Alle	49	37	10	4	403	22
Køn						
Mand	47	39	9	5	175	5
Kvinde	50	36	11	4	225	17
Aldersgruppe						
Under 40 år	44	41	11	4	218	12
40 til 59 år	54	33	9	5	129	9
60 år og ældre	54	33	12	2	52	1
Indlæggelseslængde						
Under 1 uge	47	37	11	4	148	13
1 til 4 uger	50	38	9	3	158	5
Over 4 uger	49	36	9	5	95	4
Diagnose						
F10-19	41	36	14	9	22	2
F20-29	47	40	7	7	120	4
F30-39	57	32	9	3	113	7
Andet	48	36	14	2	105	8

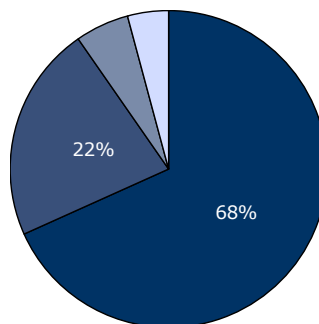
[Andet]*: Ved ikke/ikke relevant

4. Oplevede du, at personalet respekterede dig?

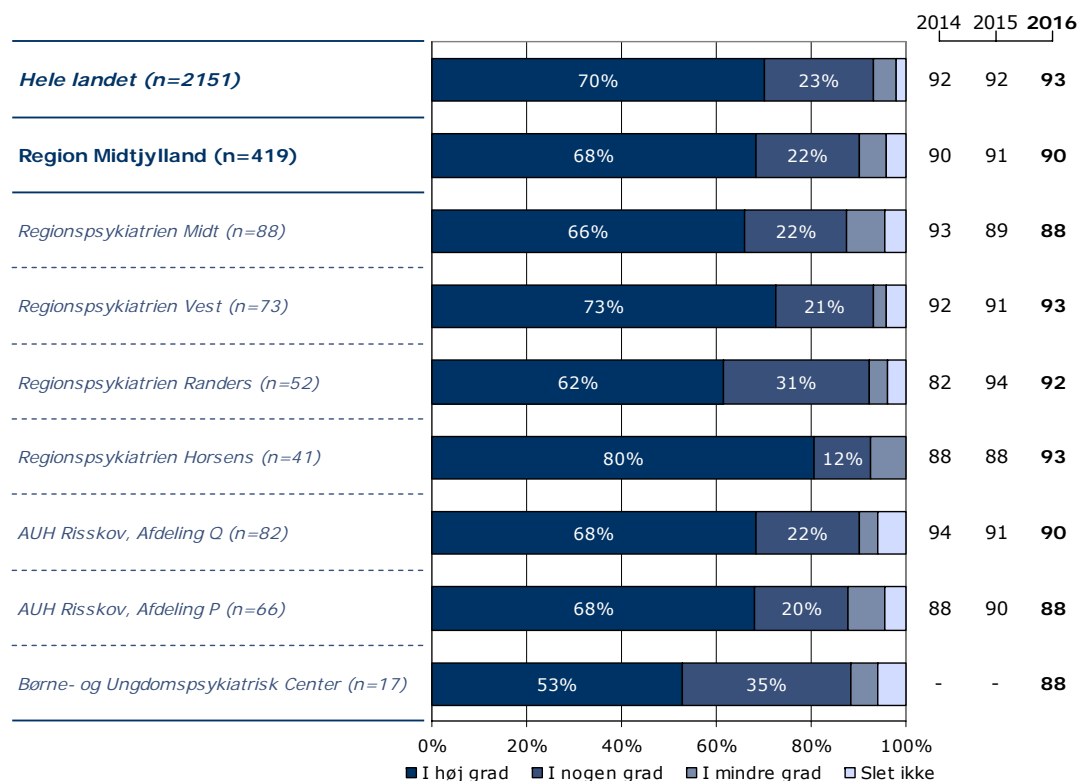
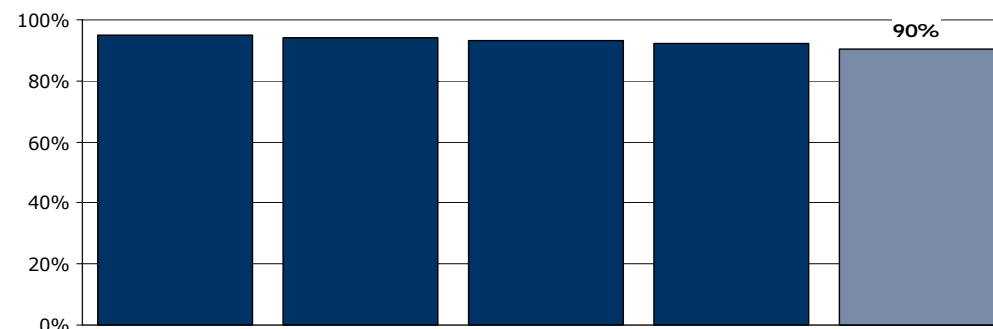
Tema: Din kontakt med sengeafsnittet

Svar på spørgsmål: 425 (98 %)

Positive svar: I høj grad; I nogen grad



■ I høj grad ■ I nogen grad
■ I mindre grad ■ Slet ikke



	I høj grad	I nogen grad	I mindre grad	Slet ikke	Antal	[Andet]*
	%	%	%	%	n	n
Alle	68	22	5	4	419	6
Køn						
Mand	70	23	3	4	177	1
Kvinde	67	21	7	4	239	5
Aldersgruppe						
Under 40 år	66	25	7	2	224	5
40 til 59 år	72	17	2	9	138	1
60 år og ældre	72	23	6	0	53	0
Indlæggelseslængde						
Under 1 uge	70	22	5	3	162	0
1 til 4 uger	70	21	5	4	159	3
Over 4 uger	64	24	7	5	96	3
Diagnose						
F10-19	74	17	4	4	23	1
F20-29	66	22	8	3	121	3
F30-39	75	15	5	4	117	1
Andet	63	29	3	5	115	0

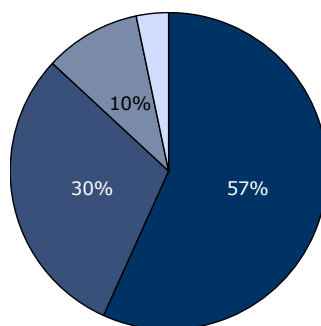
[Andet]*: Ved ikke/ikke relevant

5. Oplevede du, at din kontaktperson tog særligt ansvar for dine undersøgelser og din behandling?

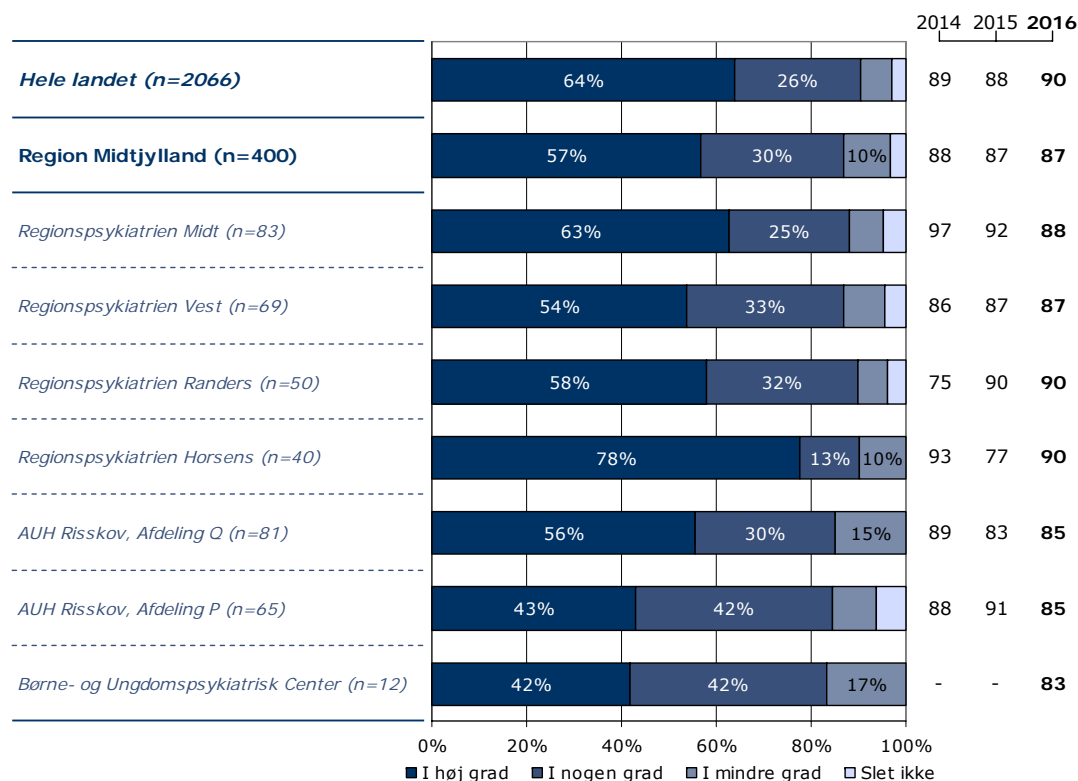
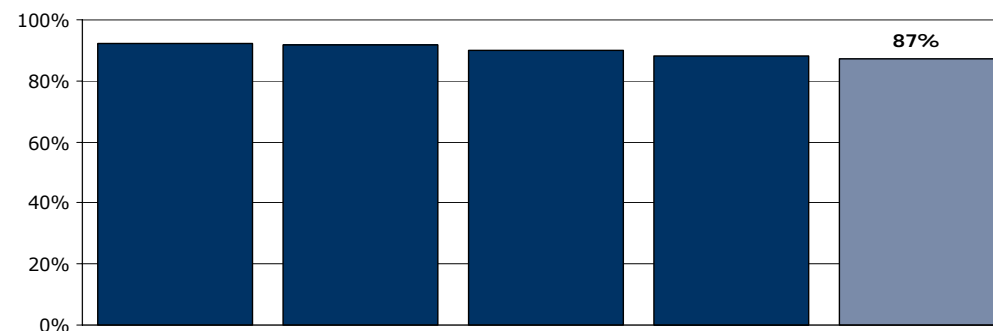
Tema: Din kontakt med sengeafsnittet

Svar på spørgsmål: 427 (99 %)

Positive svar: I høj grad; I nogen grad



■ I høj grad ■ I nogen grad
■ I mindre grad ■ Slet ikke



	I høj grad	I nogen grad	I mindre grad	Slet ikke	Antal	[Andet]*
	%	%	%	%	n	n
Alle	57	30	10	3	400	27
Køn						
Mand	57	28	11	3	176	4
Kvinde	56	32	9	3	221	23
Aldersgruppe						
Under 40 år	57	30	12	2	215	16
40 til 59 år	60	27	8	5	131	7
60 år og ældre	50	40	6	4	50	4
Indlæggelseslængde						
Under 1 uge	60	28	10	1	144	17
1 til 4 uger	53	34	9	4	161	3
Over 4 uger	58	27	10	5	93	7
Diagnose						
F10-19	70	17	13	0	23	0
F20-29	51	35	8	6	120	6
F30-39	64	25	9	3	113	6
Andet	55	32	12	1	102	13

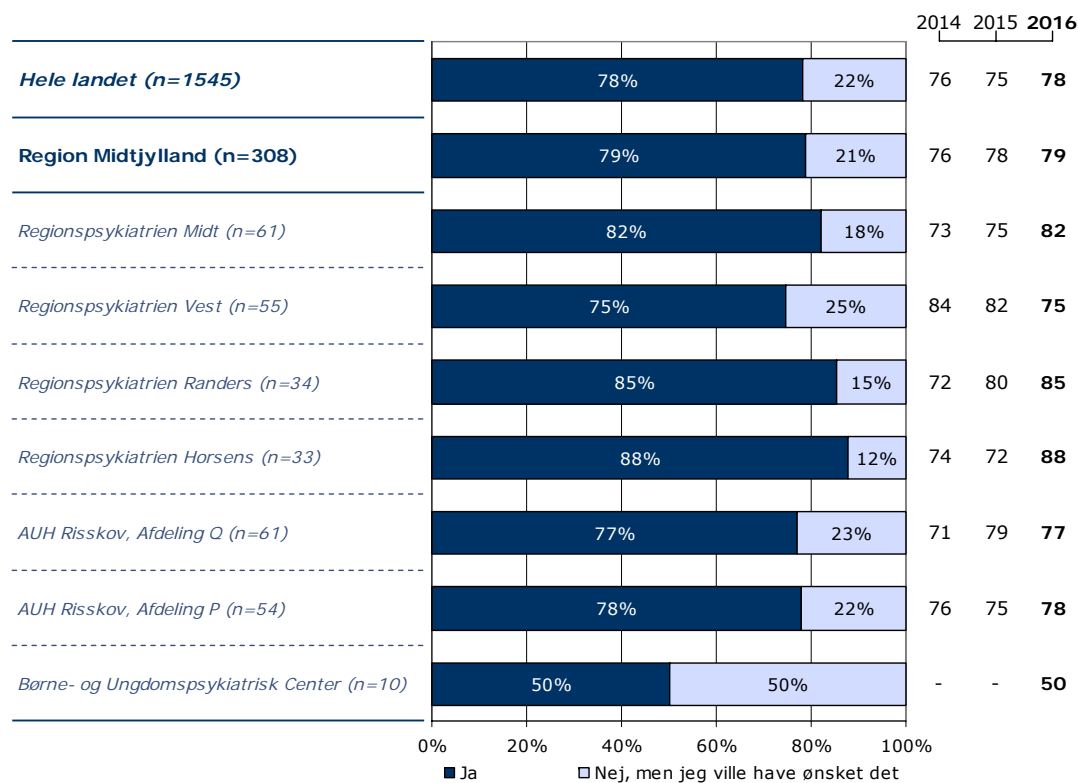
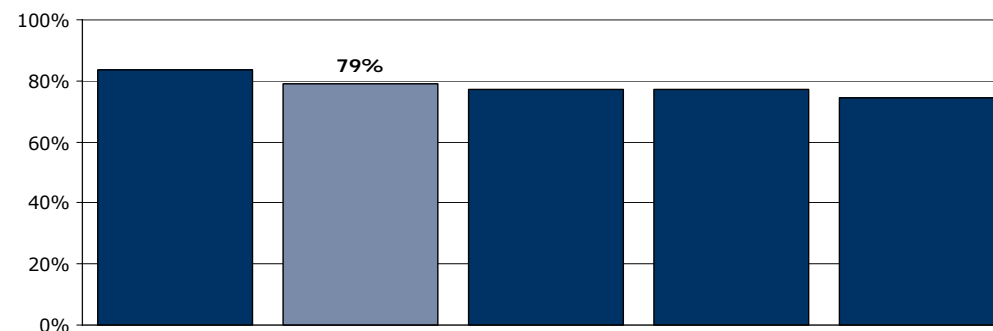
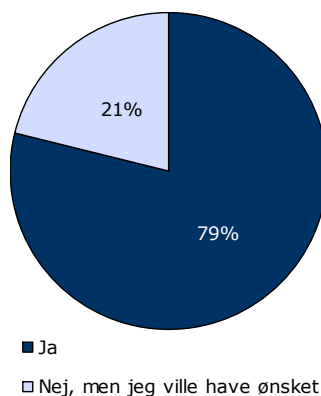
[Andet]*: Ved ikke/kender ikke kontaktperson

6. Havde du en samtale med personalet om, hvad der kan virke beroligende på dig, da du blev indlagt?

Tema: Din behandling på sengeafsnittet

Svar på spørgsmål: 424 (98 %)

Positive svar: Ja



	Ja	Nej, men jeg ville have ønsket det	Antal	[Andet]*
	%	%	n	n
Alle	79	21	308	116
Køn				
Mand	80	20	131	48
Kvinde	79	21	174	68
Aldersgruppe				
Under 40 år	80	20	174	56
40 til 59 år	77	23	94	44
60 år og ældre	78	22	37	15
Indlæggelseslængde				
Under 1 uge	77	23	112	48
1 til 4 uger	83	17	126	37
Over 4 uger	76	24	68	31
Diagnose				
F10-19	100	0	17	6
F20-29	83	17	95	29
F30-39	78	22	83	35
Andet	75	25	83	32

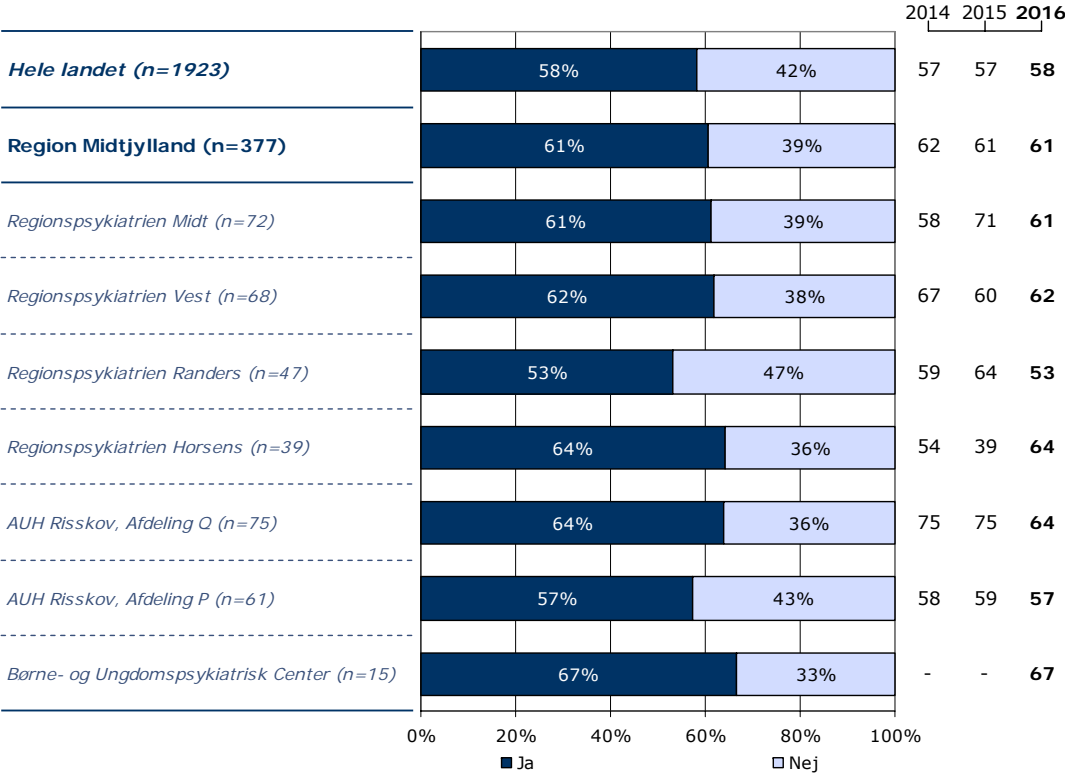
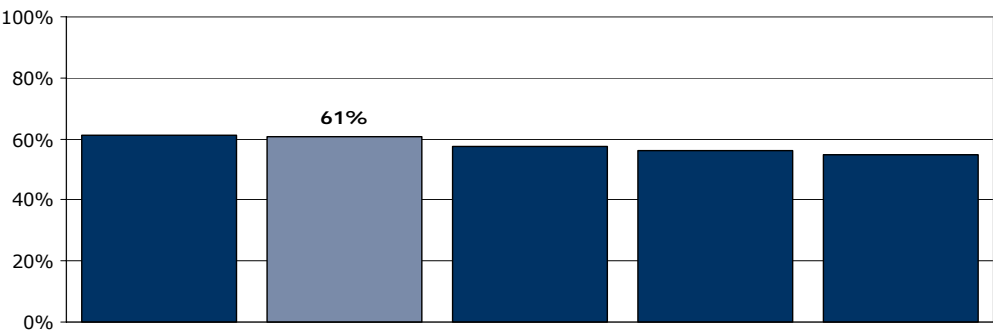
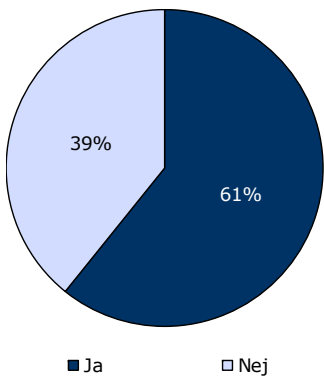
[Andet]*: Nej, det var ikke nødvendigt; Ved ikke

7. Kendte du din behandlingsplan?

Tema: Din behandling på sengeafsnittet

Svar på spørgsmål: 426 (99 %)

Positive svar: Ja



	Ja	Nej	Antal	[Andet]*
	%	%	n	n
Alle	61	39	377	49
Køn				
Mand	58	42	163	18
Kvinde	63	37	211	31
Aldersgruppe				
Under 40 år	56	44	204	27
40 til 59 år	64	36	124	14
60 år og ældre	71	29	45	8
Indlæggelseslængde				
Under 1 uge	60	40	137	23
1 til 4 uger	59	41	153	12
Over 4 uger	65	35	85	14
Diagnose				
F10-19	57	43	23	1
F20-29	61	39	106	19
F30-39	67	33	106	12
Andet	54	46	101	14

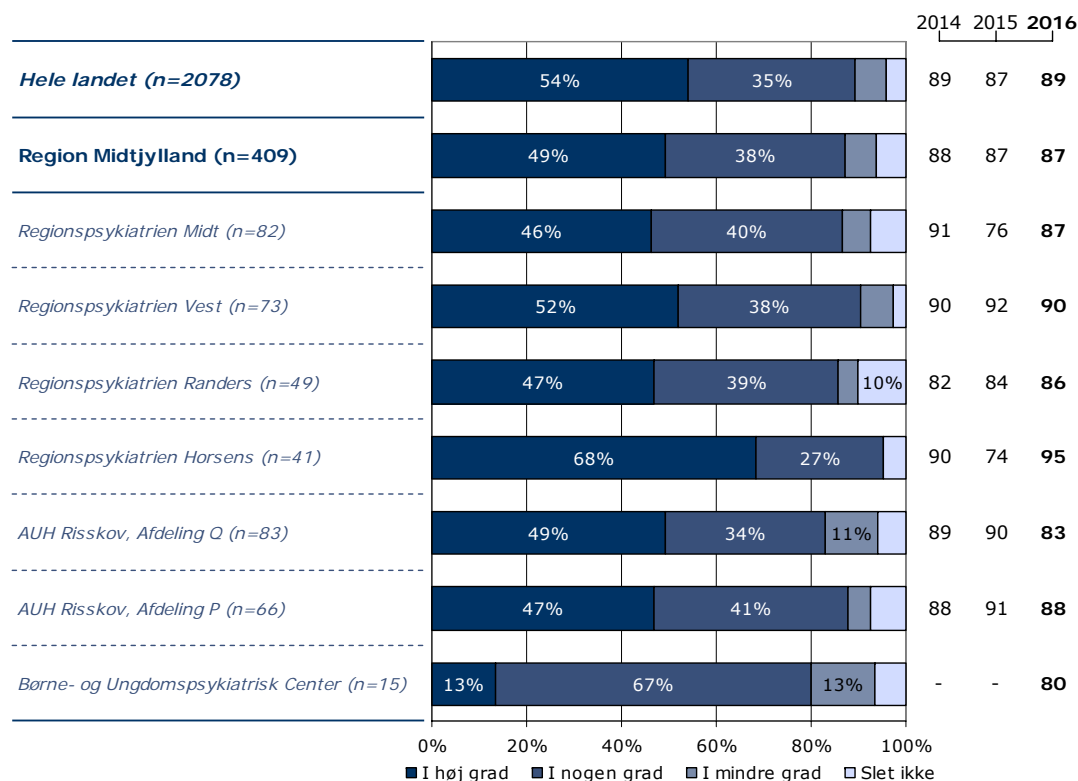
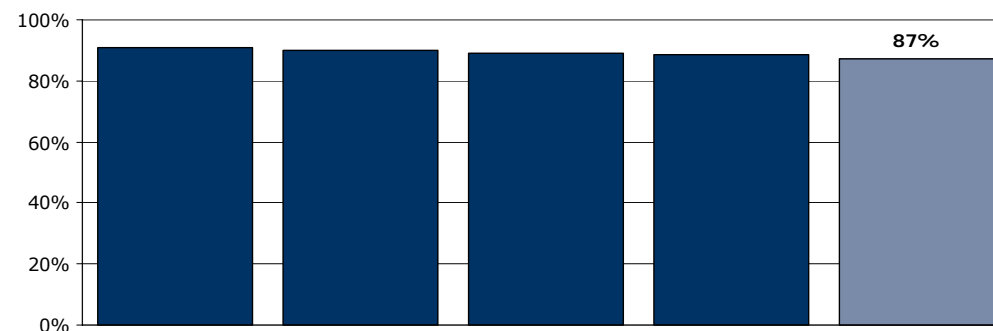
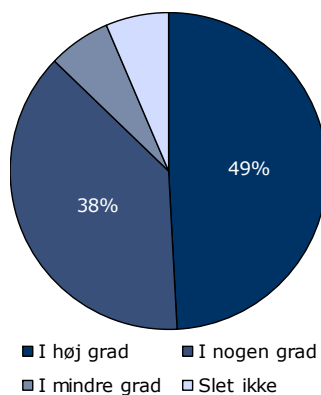
[Andet]*: Ved ikke/ikke relevant

8. Oplevede du, at du fik den rette behandling under din indlæggelse?

Tema: Din behandling på sengeafsnittet

Svar på spørgsmål: 426 (99 %)

Positive svar: I høj grad; I nogen grad

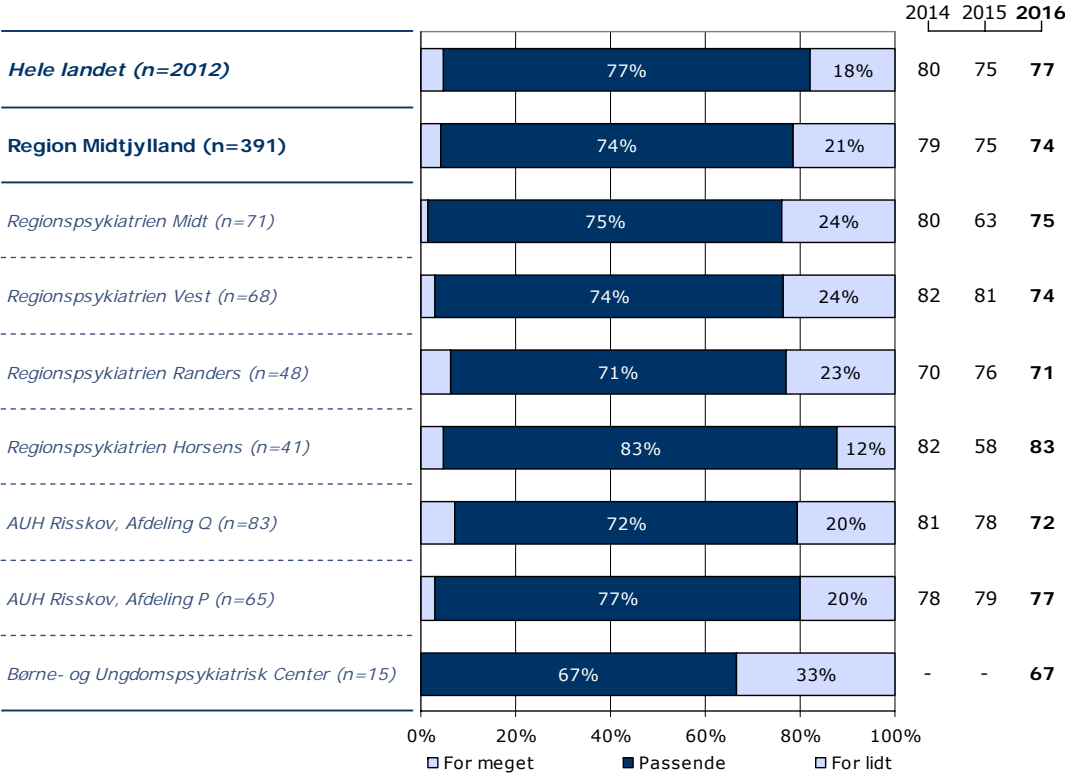
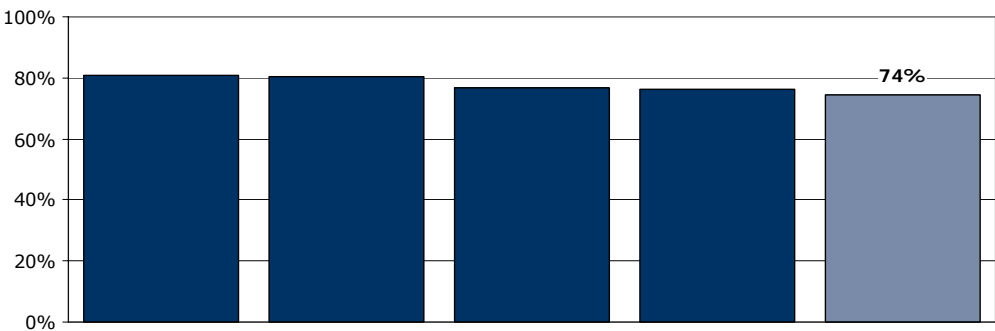
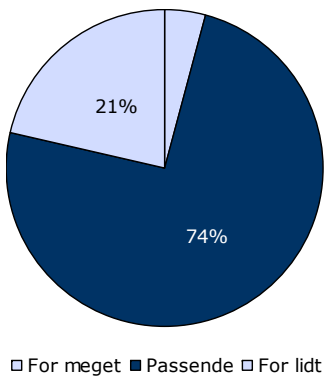


	I høj grad	I nogen grad	I mindre grad	Slet ikke	Antal	[Andet]*
	%	%	%	%	n	n
Alle	49	38	6	6	409	17
Køn						
Mand	51	37	7	5	173	8
Kvinde	48	39	6	7	233	9
Aldersgruppe						
Under 40 år	43	44	7	6	220	11
40 til 59 år	58	29	6	7	133	5
60 år og ældre	54	38	4	4	52	1
Indlæggelseslængde						
Under 1 uge	50	38	7	5	149	11
1 til 4 uger	52	36	6	6	162	3
Over 4 uger	43	43	6	8	96	3
Diagnose						
F10-19	50	32	14	5	22	2
F20-29	48	41	3	7	121	5
F30-39	56	37	4	3	115	3
Andet	42	40	10	8	108	6

[Andet]*: Ved ikke/ikke relevant

9. I hvilket omfang havde du indflydelse på din behandling?

Tema: Din behandling på sengeafsnittet
Svar på spørgsmål: 426 (99 %)
Positive svar: Passende



	For meget	Passende	For lidt	Antal	[Andet]*
	%	%	%	n	n
Alle	4	74	21	391	35
Køn					
Mand	2	78	19	167	12
Kvinde	5	72	23	221	23
Aldersgruppe					
Under 40 år	3	75	22	214	16
40 til 59 år	4	73	23	128	12
60 år og ældre	9	82	9	45	7
Indlæggelseslængde					
Under 1 uge	4	78	18	139	21
1 til 4 uger	7	73	20	158	6
Over 4 uger	0	72	28	92	8
Diagnose					
F10-19	5	81	14	21	3
F20-29	2	78	20	119	8
F30-39	7	74	19	105	14
Andet	4	71	25	105	8

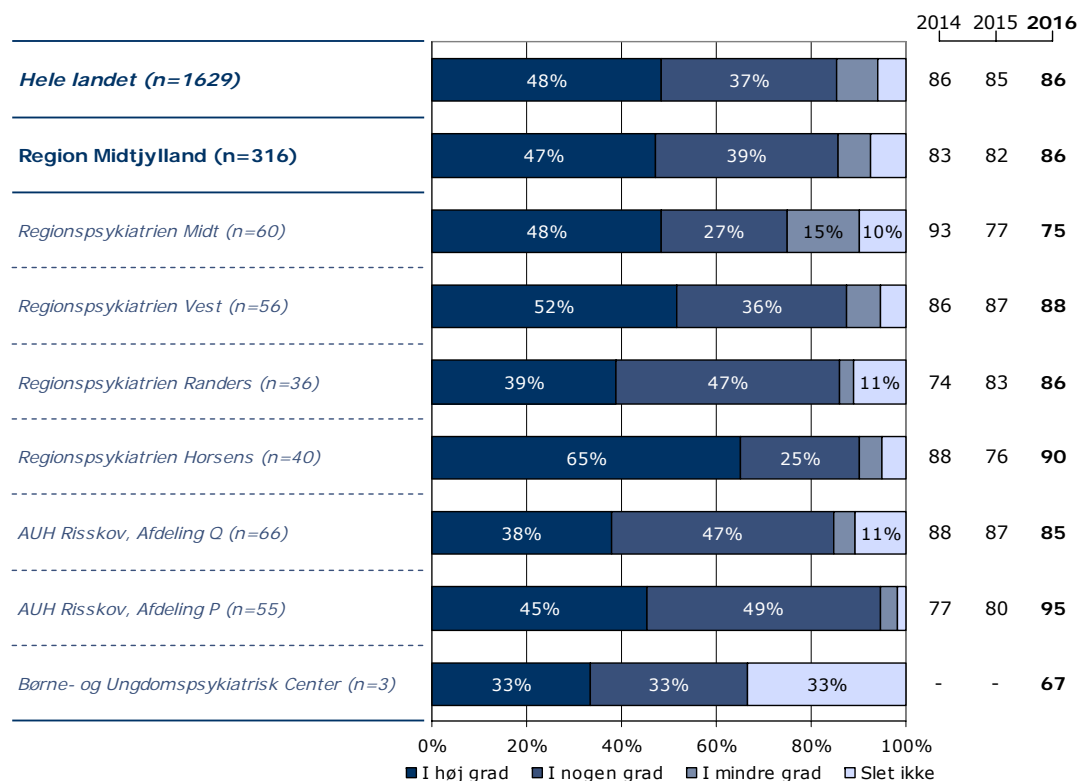
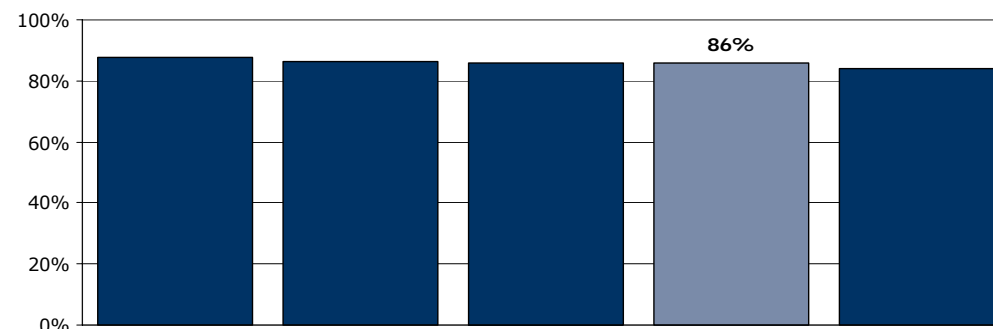
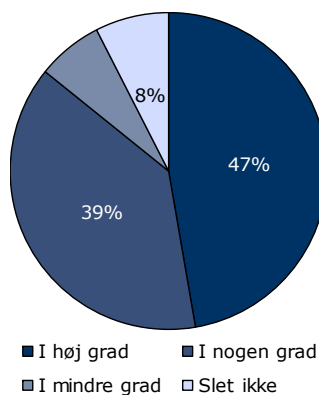
[Andet]*: Ved ikke/ikke relevant

11a. Har behandling med medicin hjulpet dig til at få det bedre under din indlæggelse?

Tema: Din behandling på sengeafsnittet

Svar på spørgsmål: 363 (84 %)

Positive svar: I høj grad; I nogen grad

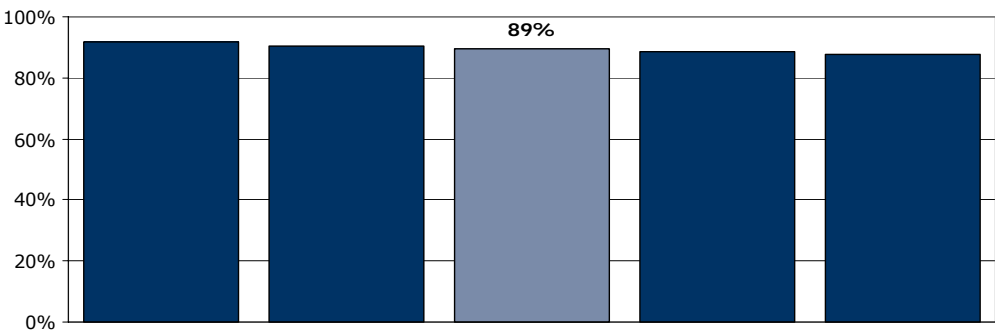
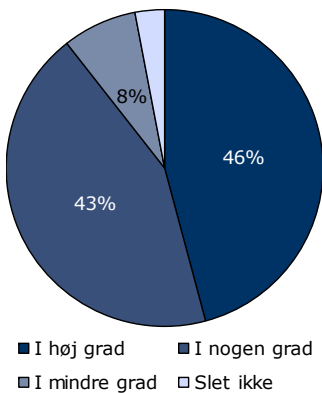


	I høj grad	I nogen grad	I mindre grad	Slet ikke	Antal	[Andet]*
	%	%	%	%	n	n
Alle	47	39	7	8	316	47
Køn						
Mand	44	42	8	7	131	12
Kvinde	50	36	6	8	183	35
Aldersgruppe						
Under 40 år	47	40	7	6	167	27
40 til 59 år	50	34	8	7	109	14
60 år og ældre	41	44	0	15	39	5
Indlæggelseslængde						
Under 1 uge	42	44	9	6	105	27
1 til 4 uger	51	34	8	7	137	10
Over 4 uger	48	38	1	12	73	10
Diagnose						
F10-19	41	41	12	6	17	3
F20-29	51	35	8	6	100	7
F30-39	53	34	5	8	86	13
Andet	35	51	4	10	79	22

[Andet]*: Ved ikke/ikke relevant

11b. Har samtaler med en behandler hjulpet dig til at få det bedre under din indlæggelse?

Tema: Din behandling på sengeafsnittet
Svar på spørgsmål: 282 (65 %)
Positive svar: I høj grad; I nogen grad



	2014	2015	2016
Hele landet (n=1192)	49%	40%	88
Region Midtjylland (n=235)	46%	43%	85
Regionspsykiatrien Midt (n=43)	47%	49%	89
Regionspsykiatrien Vest (n=41)	54%	37%	94
Regionspsykiatrien Randers (n=26)	50%	38%	77
Regionspsykiatrien Horsens (n=29)	48%	48%	70
AUH Risskov, Afdeling Q (n=52)	37%	52%	83
AUH Risskov, Afdeling P (n=33)	48%	33%	88
Børne- og Ungdomspsykiatrisk Center (n=11)	36%	36%	-

0% 20% 40% 60% 80% 100%

■ I høj grad ■ I nogen grad ■ I mindre grad ■ Slet ikke

	I høj grad	I nogen grad	I mindre grad	Slet ikke	Antal	[Andet]*
	%	%	%	%	n	n
Alle	46	43	8	3	235	47
Køn						
Mand	41	48	7	3	97	13
Kvinde	50	39	8	3	137	34
Aldersgruppe						
Under 40 år	42	49	6	3	144	28
40 til 59 år	55	30	11	5	66	15
60 år og ældre	48	44	8	0	25	3
Indlæggelseslængde						
Under 1 uge	45	45	10	1	83	33
1 til 4 uger	45	47	5	3	88	9
Over 4 uger	48	38	9	5	64	5
Diagnose						
F10-19	50	38	13	0	8	2
F20-29	51	39	8	1	74	10
F30-39	48	45	7	0	71	8
Andet	37	49	5	8	59	23

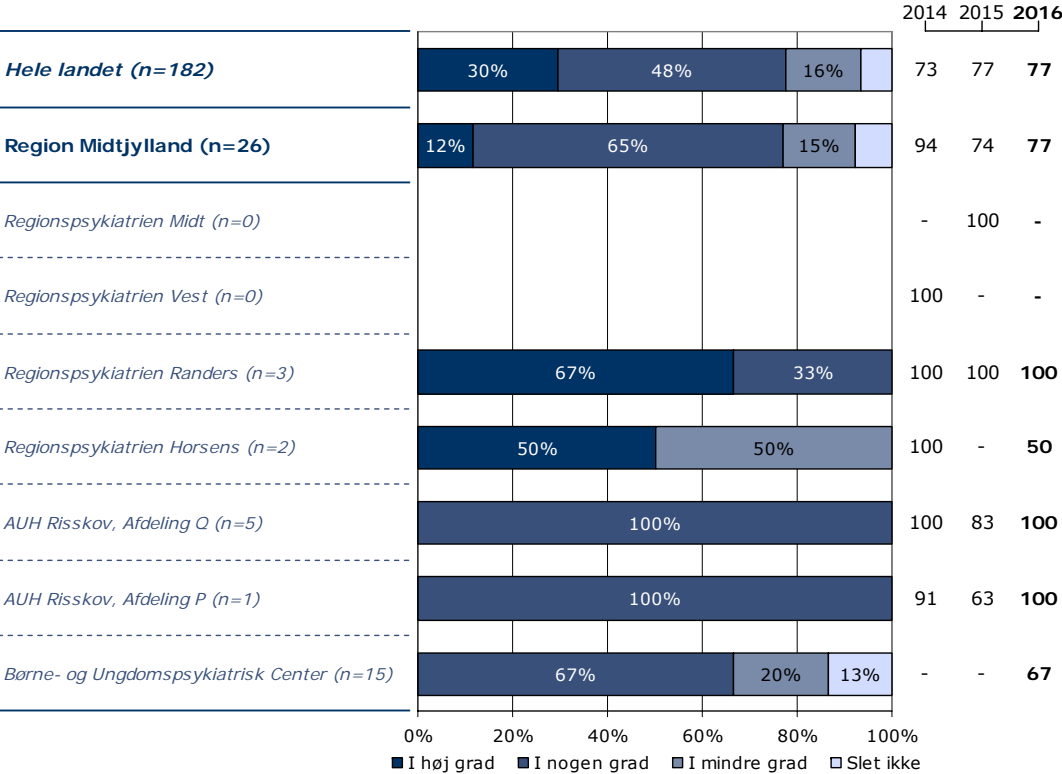
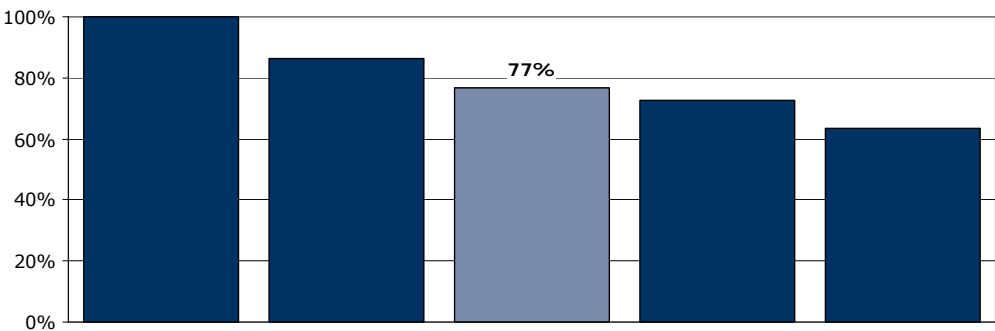
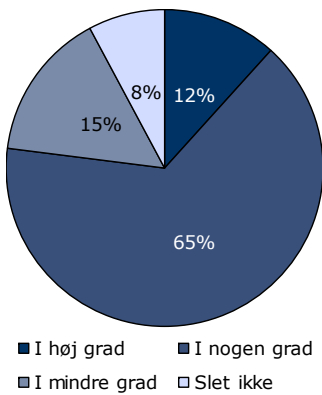
[Andet]*: Ved ikke/ikke relevant

11c. Har gruppeterapi/gruppesamtaler hjulpet dig til at få det bedre under din indlæggelse?

Tema: Din behandling på sengeafsnittet

Svar på spørgsmål: 199 (46 %)

Positive svar: I høj grad; I nogen grad

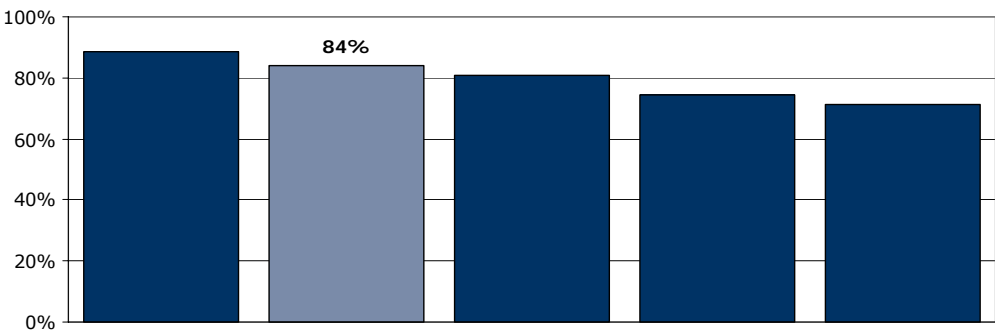
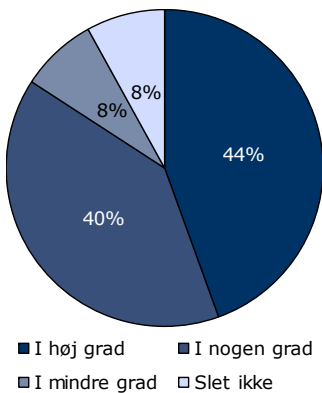


	I høj grad	I nogen grad	I mindre grad	Slet ikke	Antal	[Andet]*
	%	%	%	%	n	n
Alle	12	65	15	8	26	173
Køn						
Mand	67	33	0	0	3	73
Kvinde	4	70	17	9	23	99
Aldersgruppe						
Under 40 år	13	61	17	9	23	105
40 til 59 år	0	100	0	0	1	54
60 år og ældre	0	100	0	0	1	14
Indlæggelseslængde						
Under 1 uge	50	50	0	0	4	83
1 til 4 uger	0	100	0	0	5	64
Over 4 uger	6	59	24	12	17	26
Diagnose						
F10-19	0	0	0	0	0	11
F20-29	100	0	0	0	1	50
F30-39	33	50	17	0	6	44
Andet	0	76	12	12	17	52

[Andet]*: Ved ikke/ikke relevant

11d. Har behandlingssamtaler, hvor pårørende deltog, hjulpet dig til at få det bedre under din indlæggelse?

Tema: Din behandling på sengeafsnittet
Svar på spørgsmål: 216 (50 %)
Positive svar: I høj grad; I nogen grad



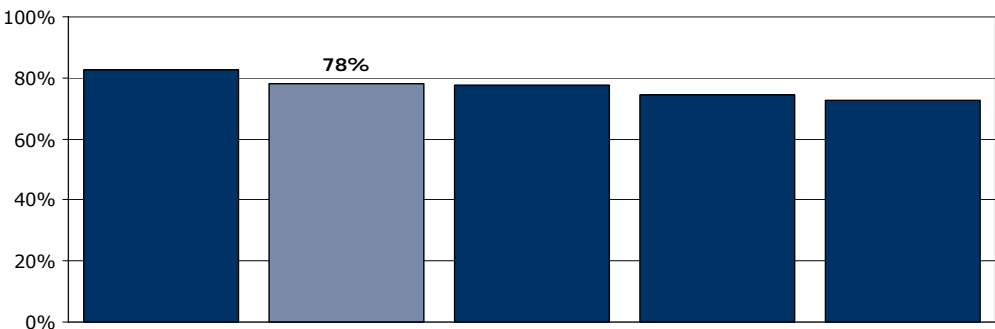
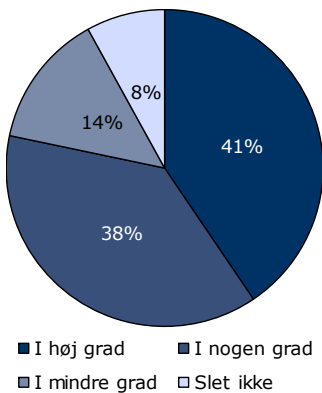
	2014	2015	2016
Hele landet (n=332)	38%	41%	16%
Region Midtjylland (n=63)	44%	40%	
Regionspsykiatrien Midt (n=9)	56%	44%	
Regionspsykiatrien Vest (n=7)	86%	14%	
Regionspsykiatrien Randers (n=8)	25%	75%	
Regionspsykiatrien Horsens (n=15)	40%	47%	13%
AUH Risskov, Afdeling Q (n=11)	45%	18%	27%
AUH Risskov, Afdeling P (n=6)	50%	33%	17%
Børne- og Ungdomspsykiatrisk Center (n=7)	14%	57%	14%

	I høj grad	I nogen grad	I mindre grad	Slet ikke	Antal	[Andet]*
	%	%	%	%	n	n
Alle	44	40	8	8	63	153
Køn						
Mand	41	48	7	4	27	58
Kvinde	47	33	8	11	36	95
Aldersgruppe						
Under 40 år	29	49	11	11	35	99
40 til 59 år	68	21	5	5	19	42
60 år og ældre	56	44	0	0	9	11
Indlæggelseslængde						
Under 1 uge	64	27	9	0	11	74
1 til 4 uger	38	46	4	13	24	55
Over 4 uger	43	39	11	7	28	24
Diagnose						
F10-19	50	0	50	0	2	11
F20-29	40	60	0	0	10	43
F30-39	58	29	8	4	24	35
Andet	27	45	9	18	22	53

[Andet]*: Ved ikke/ikke relevant

12. Er du tilfreds med de aktiviteter, du kunne deltage i under indlæggelsen?

Tema: Din behandling på sengeafsnittet
Svar på spørgsmål: 413 (96 %)
Positive svar: I høj grad; I nogen grad



	2014	2015	2016
Hele landet (n=1697)	39%	38%	14%
Region Midtjylland (n=350)	41%	38%	14%
Regionspsykiatrien Midt (n=71)	30%	44%	18%
Regionspsykiatrien Vest (n=58)	34%	45%	10%
Regionspsykiatrien Randers (n=40)	50%	30%	10%
Regionspsykiatrien Horsens (n=38)	55%	29%	11%
AUH Risskov, Afdeling Q (n=71)	51%	27%	20%
AUH Risskov, Afdeling P (n=56)	39%	41%	13%
Børne- og Ungdomspsykiatrisk Center (n=16)	13%	63%	19%

	I høj grad	I nogen grad	I mindre grad	Slet ikke	Antal	[Andet]*
	%	%	%	%	n	n
Alle	41	38	14	8	350	63
Køn						
Mand	36	37	15	11	155	18
Kvinde	44	38	12	5	193	45
Aldersgruppe						
Under 40 år	37	37	17	8	190	36
40 til 59 år	42	40	10	8	114	19
60 år og ældre	51	33	9	7	43	8
Indlæggelseslængde						
Under 1 uge	33	37	19	11	114	41
1 til 4 uger	46	35	13	7	144	16
Over 4 uger	42	44	9	5	91	6
Diagnose						
F10-19	27	45	9	18	22	2
F20-29	41	37	12	10	105	17
F30-39	46	34	15	5	100	15
Andet	38	38	17	7	92	20

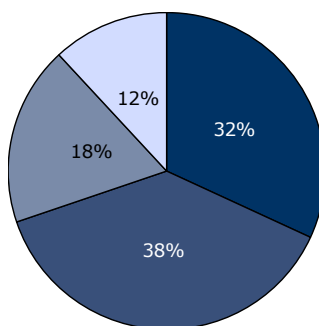
[Andet]*: Ved ikke/ikke relevant

13. Har personalet talt med dig om, hvad du kan gøre for at få dine psykiske problemer under kontrol, hvis du har f.eks. angst, uro eller søvnbesvær?

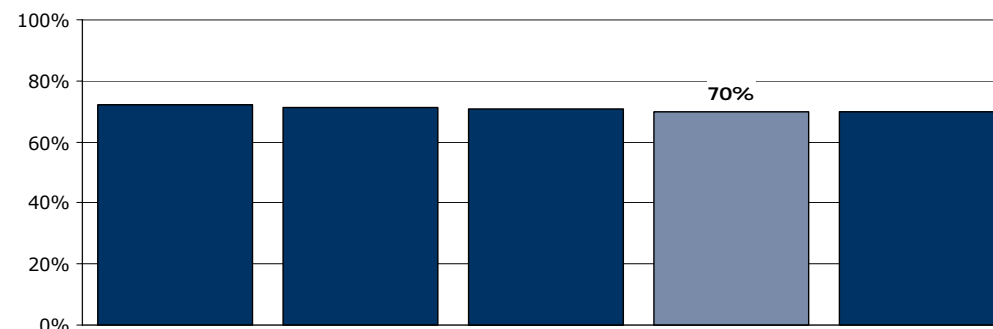
Tema: Din behandling på sengeafsnittet


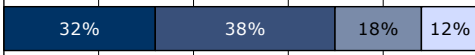






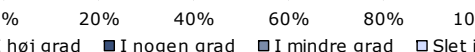
Svar på spørgsmål: 418 (97 %)

Positive svar: I høj grad; I nogen grad



■ I høj grad ■ I nogen grad
■ I mindre grad □ Slet ikke



					2014	2015	2016
Hele landet (n=1955)					72	70	71
Region Midtjylland (n=388)					72	70	70
Regionspsykiatrien Midt (n=79)					83	55	62
Regionspsykiatrien Vest (n=69)					83	74	65
Regionspsykiatrien Randers (n=45)					57	71	69
Regionspsykiatrien Horsens (n=39)					71	60	82
AUH Risskov, Afdeling Q (n=77)					75	76	74
AUH Risskov, Afdeling P (n=62)					63	70	74
Børne- og Ungdomspsykiatrisk Center (n=17)					-	-	65
0%20%40%60%80%100%							
■ I høj grad ■ I nogen grad ■ I mindre grad □ Slet ikke							

0% 20% 40% 60% 80% 100%
■ I høj grad ■ I nogen grad ■ I mindre grad □ Slet ikke

	I høj grad	I nogen grad	I mindre grad	Slet ikke	Antal	[Andet]*
	%	%	%	%	n	n
Alle	32	38	18	12	388	30
Køn						
Mand	35	38	17	11	162	13
Kvinde	30	38	20	13	224	17
Aldersgruppe						
Under 40 år	29	42	19	11	216	11
40 til 59 år	35	35	15	14	125	12
60 år og ældre	39	27	23	11	44	7
Indlæggelseslængde						
Under 1 uge	30	32	22	16	142	15
1 til 4 uger	33	41	18	8	153	8
Over 4 uger	33	42	13	12	92	7
Diagnose						
F10-19	45	18	27	9	22	1
F20-29	34	40	10	16	120	7
F30-39	37	33	19	11	108	8
Andet	23	42	23	12	103	10

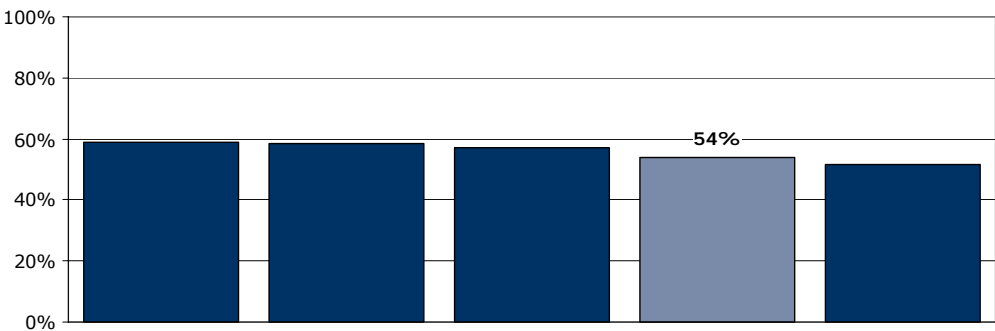
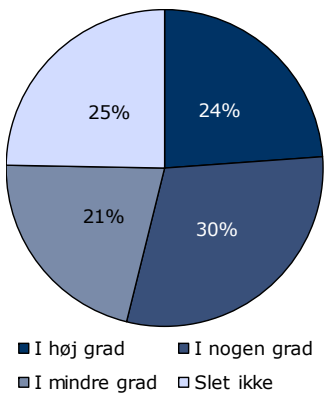
[Andet]*: Ved ikke/ikke relevant

14. Har personalet talt med dig om problemer, som du har med dit fysiske helbred?

Tema: Din behandling på sengeafsnittet

Svar på spørgsmål: 416 (96 %)

Positive svar: I høj grad; I nogen grad



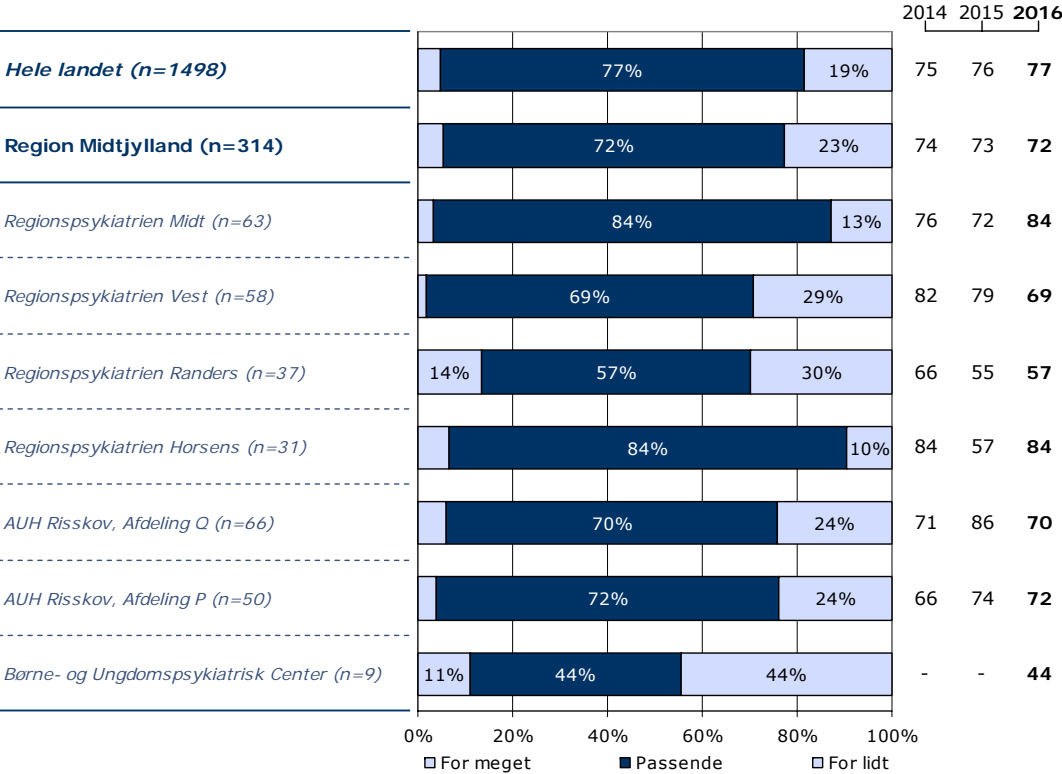
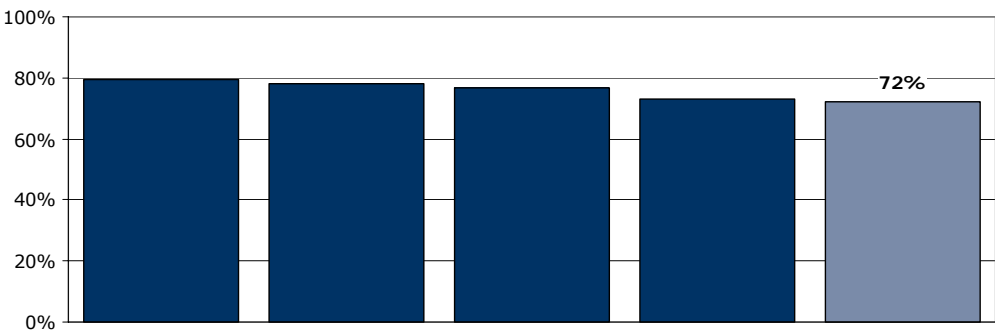
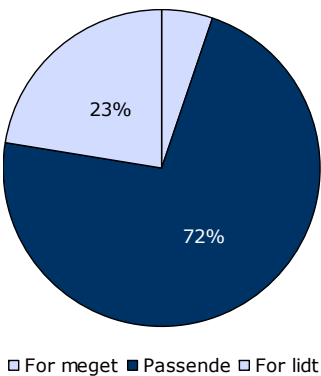
	2014			2015			2016								
Hele landet (n=1628)	26%			31%			22%			21%			57	57	57
Region Midtjylland (n=311)	24%			30%			21%			25%			59	53	54
Regionspsykiatrien Midt (n=62)	19%			34%			24%			23%			67	45	53
Regionspsykiatrien Vest (n=58)	26%			22%			16%			36%			62	56	48
Regionspsykiatrien Randers (n=40)	25%			28%			23%			25%			55	52	53
Regionspsykiatrien Horsens (n=28)	29%			36%			14%			21%			55	41	64
AUH Risskov, Afdeling Q (n=62)	24%			32%			19%			24%			58	46	56
AUH Risskov, Afdeling P (n=49)	24%			31%			24%			20%			58	60	55
Børne- og Ungdomspsykiatrisk Center (n=12)	17%			33%			42%						-	-	50
0% 20% 40% 60% 80% 100%															
■ I høj grad ■ I nogen grad ■ I mindre grad □ Slet ikke															

	I høj grad	I nogen grad	I mindre grad	Slet ikke	Antal	[Andet]*
	%	%	%	%	n	n
Alle	24	30	21	25	311	105
Køn						
Mand	28	28	24	20	138	37
Kvinde	21	32	19	29	171	68
Aldersgruppe						
Under 40 år	21	31	24	24	157	70
40 til 59 år	32	24	18	26	111	24
60 år og ældre	13	45	20	23	40	11
Indlæggelseslængde						
Under 1 uge	23	27	24	26	111	44
1 til 4 uger	27	34	18	21	125	37
Over 4 uger	20	30	20	30	74	24
Diagnose						
F10-19	41	24	29	6	17	6
F20-29	23	35	17	25	103	22
F30-39	23	26	20	31	90	26
Andet	19	30	27	24	74	38

[Andet]*: Ved ikke/har ingen fysiske sygdomme

15. I hvilket omfang blev dine pårørende inddraget i din behandling?

Tema: Din behandling på sengeafsnittet
Svar på spørgsmål: 418 (97 %)
Positive svar: Passende



	For meget	Passende	For lidt	Antal	[Andet]*
	%	%	%	n	n
Alle	5	72	23	314	104
Køn					
Mand	8	73	19	131	44
Kvinde	4	71	25	182	59
Aldersgruppe					
Under 40 år	5	74	21	170	57
40 til 59 år	6	69	24	98	38
60 år og ældre	7	70	23	44	8
Indlæggelseslængde					
Under 1 uge	6	72	22	107	50
1 til 4 uger	5	74	20	133	29
Over 4 uger	5	68	27	74	24
Diagnose					
F10-19	6	67	28	18	6
F20-29	4	75	21	95	30
F30-39	6	72	21	98	19
Andet	6	78	17	72	39

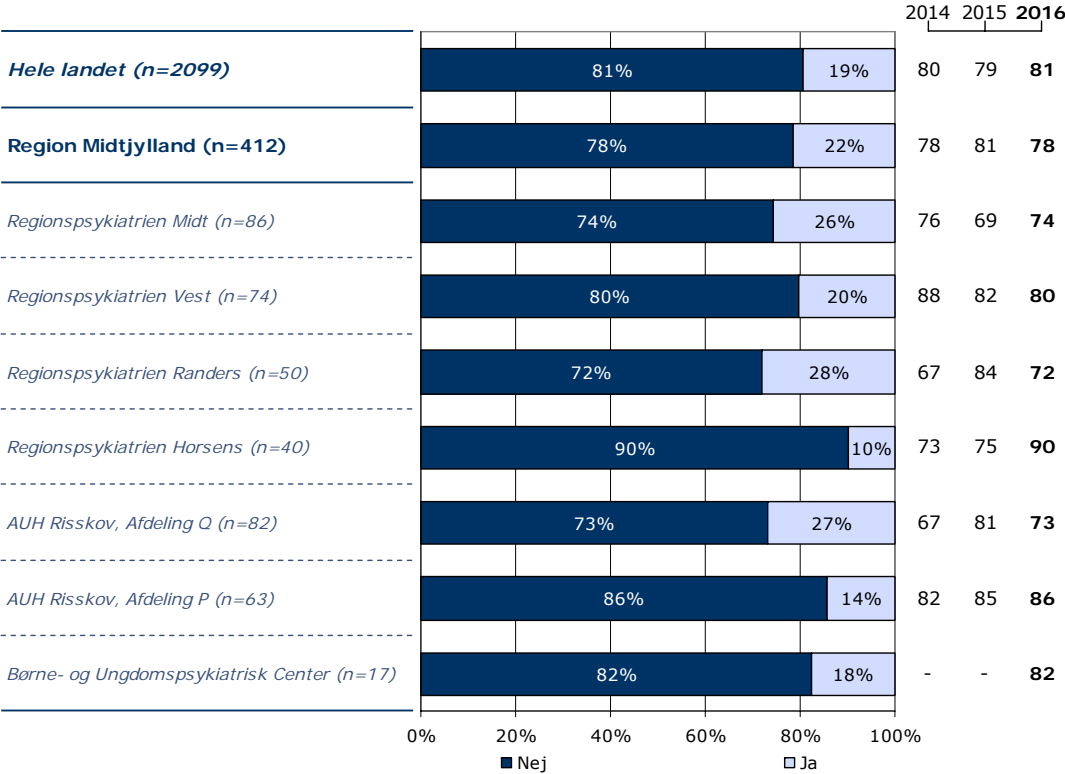
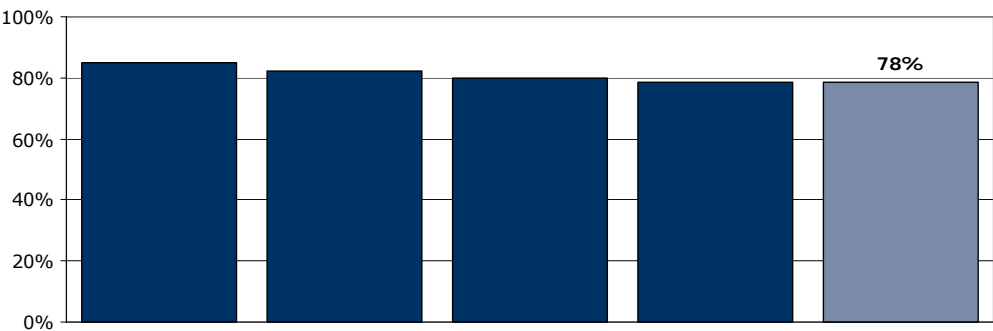
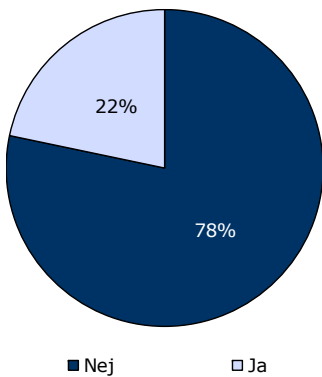
[Andet]*: Ved ikke/ikke relevant

16. Har du oplevet, at der skete fejl i forbindelse med dit indlæggelsesforløb?

Tema: Din behandling på sengeafsnittet

Svar på spørgsmål: 412 (95 %)

Positive svar: Nej



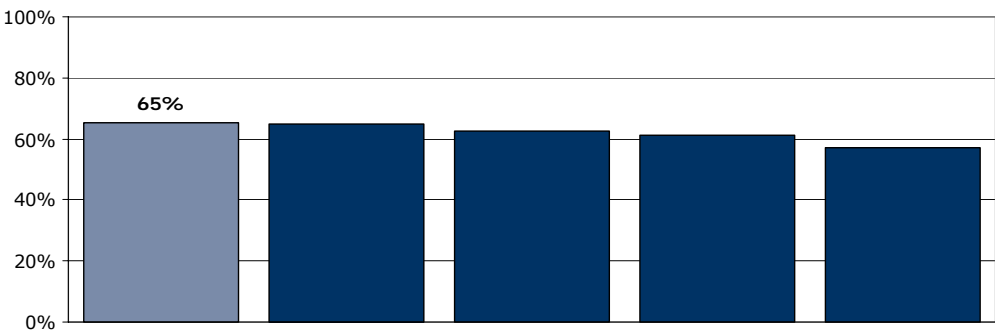
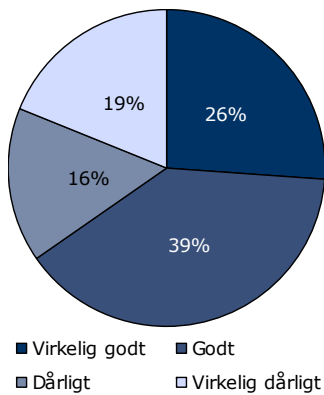
	Nej	Ja	Antal
	%	%	n
Alle	78	22	412
Køn			
Mand	77	23	176
Kvinde	79	21	234
Aldersgruppe			
Under 40 år	79	21	224
40 til 59 år	77	23	135
60 år og ældre	80	20	50
Indlæggelseslængde			
Under 1 uge	76	24	157
1 til 4 uger	81	19	159
Over 4 uger	78	22	95
Diagnose			
F10-19	75	25	24
F20-29	82	18	122
F30-39	78	22	114
Andet	76	24	113


18. Hvordan synes du, at personalet tog hånd om fejlen(e), efter den/de blev opdaget?

Tema: Din behandling på sengeafsnittet

Svar på spørgsmål: 85 (20 %)

Positive svar: Virkelig godt; Godt



					2014	2015	2016
Hele landet (n=328)	22%	40%	26%	13%	61	59	62
Region Midtjylland (n=69)	26%	39%	16%	19%	66	55	65
<i>Regionspsykiatrien Midt (n=16)</i>	19%	44%	19%	19%	82	40	63
<i>Regionspsykiatrien Vest (n=12)</i>	25%	33%	17%	25%	78	71	58
<i>Regionspsykiatrien Randers (n=9)</i>	33%	44%	22%		33	38	78
<i>Regionspsykiatrien Horsens (n=4)</i>	25%	25%	25%	25%	60	54	50
<i>AUH Risskov, Afdeling Q (n=19)</i>	37%	42%	16%		88	43	79
<i>AUH Risskov, Afdeling P (n=7)</i>	14%	29%	29%	29%	60	71	43
<i>Børne- og Ungdomspsykiatrisk Center (n=2)</i>	50%	50%			-	-	50
<div>0%20%40%60%80%100%</div> <div>■ Virkelig godt ■ Godt ■ Dårligt □ Virkelig dårligt</div>							

	Virkelig godt	Godt	Dårligt	Virkelig dårligt	Antal	[Andet]*
	%	%	%	%	n	n
Alle	26	39	16	19	69	16
Køn						
Mand	33	27	20	20	30	8
Kvinde	21	49	13	18	39	8
Aldersgruppe						
Under 40 år	26	45	16	13	38	8
40 til 59 år	26	30	17	26	23	5
60 år og ældre	29	43	14	14	7	3
Indlæggelseslængde						
Under 1 uge	38	42	8	13	24	12
1 til 4 uger	21	36	25	18	28	2
Over 4 uger	18	41	12	29	17	2
Diagnose						
F10-19	40	40	0	20	5	1
F20-29	19	38	19	25	16	4
F30-39	32	36	18	14	22	2
Andet	30	35	15	20	20	7

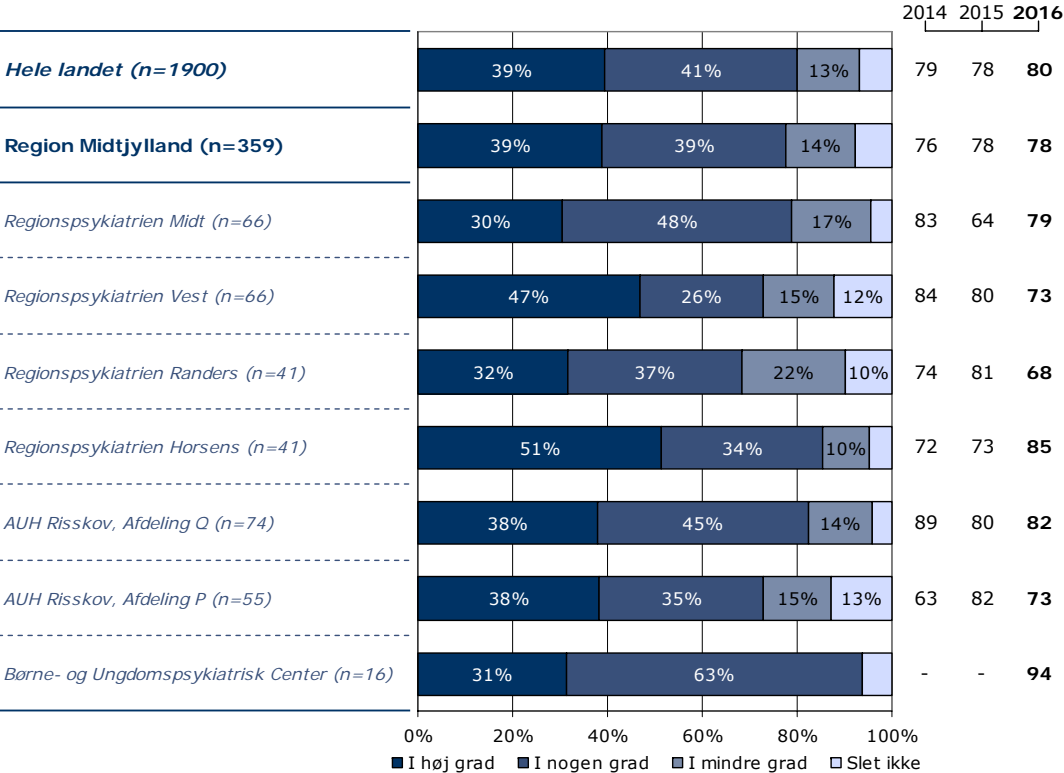
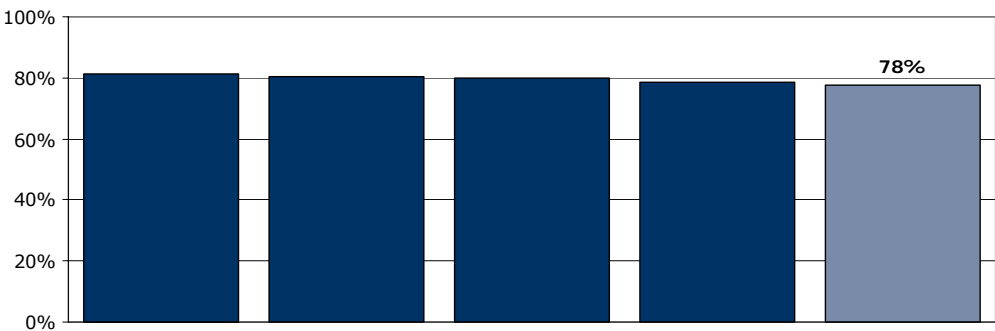
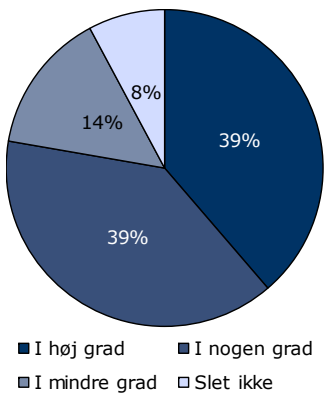
[Andet]*: Personalet kendte ikke fejlen(e)

19. Fik du de informationer om din sygdom og behandling, som du havde brug for?

Tema: Information fra sengeafsnittet

Svar på spørgsmål: 418 (97 %)

Positive svar: I høj grad; I nogen grad



	I høj grad	I nogen grad	I mindre grad	Slet ikke	Antal	[Andet]*
	%	%	%	%	n	n
Alle	39	39	14	8	359	59
Køn						
Mand	39	38	16	7	149	26
Kvinde	38	40	13	8	208	33
Aldersgruppe						
Under 40 år	35	45	14	7	200	28
40 til 59 år	47	26	17	10	111	24
60 år og ældre	38	47	11	4	45	7
Indlæggelseslængde						
Under 1 uge	35	39	18	8	125	32
1 til 4 uger	41	37	16	7	148	14
Over 4 uger	41	42	8	8	85	13
Diagnose						
F10-19	45	30	10	15	20	4
F20-29	38	37	17	7	110	17
F30-39	40	43	14	4	103	12
Andet	36	37	16	11	89	23

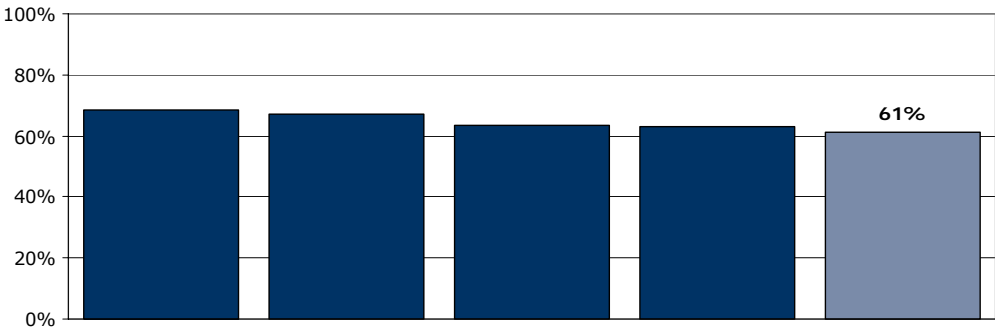
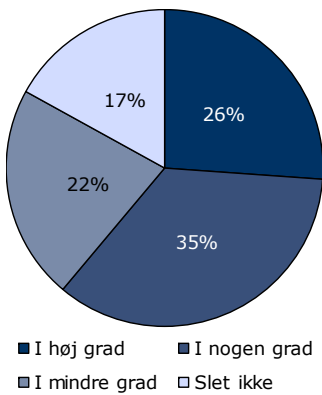
[Andet]*: Ved ikke/ikke relevant

20. Fik du klar information om medicinens virkning og eventuelle bivirkninger?

Tema: Information fra sengeafsnittet

Svar på spørgsmål: 384 (89 %)

Positive svar: I høj grad; I nogen grad



	2014			2015			2016		
Hele landet (n=1579)	33%	32%	20%	16%	-	-	65		
Region Midtjylland (n=303)	26%	35%	22%	17%	-	-	61		
Regionspsykiatrien Midt (n=58)	26%	31%	28%	16%	-	-	57		
Regionspsykiatrien Vest (n=55)	25%	35%	24%	16%	-	-	60		
Regionspsykiatrien Randers (n=33)	24%	27%	24%	24%	-	-	52		
Regionspsykiatrien Horsens (n=36)	33%	42%	19%		-	-	75		
AUH Risskov, Afdeling Q (n=65)	23%	38%	23%	15%	-	-	62		
AUH Risskov, Afdeling P (n=51)	25%	35%	16%	24%	-	-	61		
Børne- og Ungdomspsykiatrisk Center (n=5)	40%	40%	20%		-	-	80		

0%20%40%60%80%100%

I høj grad

I nogen grad

I mindre grad

Slet ikke

	I høj grad	I nogen grad	I mindre grad	Slet ikke	Antal	[Andet]*
	%	%	%	%	n	n
Alle	26	35	22	17	303	81
Køn						
Mand	26	38	22	15	130	24
Kvinde	26	33	23	18	171	57
Aldersgruppe						
Under 40 år	28	37	22	14	160	50
40 til 59 år	29	29	22	21	101	25
60 år og ældre	15	44	24	17	41	6
Indlæggelseslængde						
Under 1 uge	25	31	26	18	95	46
1 til 4 uger	27	39	21	12	131	21
Over 4 uger	25	34	18	22	76	14
Diagnose						
F10-19	25	56	13	6	16	4
F20-29	28	32	21	19	100	17
F30-39	22	38	26	15	88	18
Andet	28	31	24	16	67	37

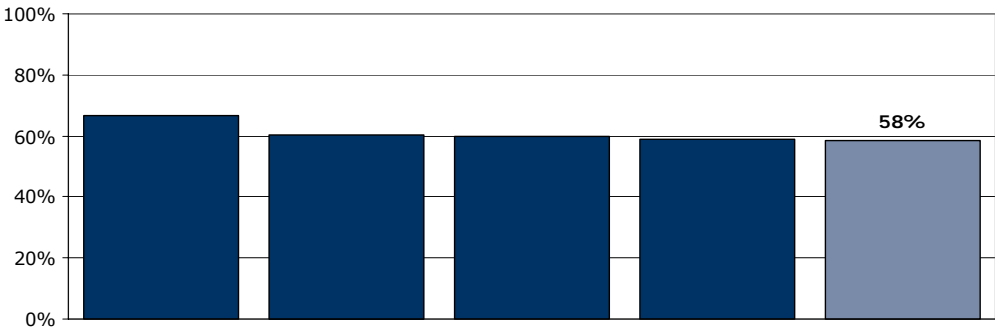
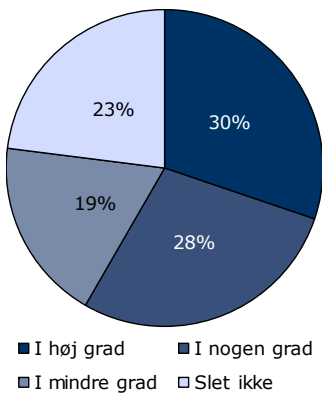
[Andet]*: Ved ikke/ikke relevant

21. Har personalet informeret dig om, hvordan din livsstil kan påvirke din sygdom?

Tema: Information fra sengeafsnittet

Svar på spørgsmål: 418 (97 %)

Positive svar: I høj grad; I nogen grad



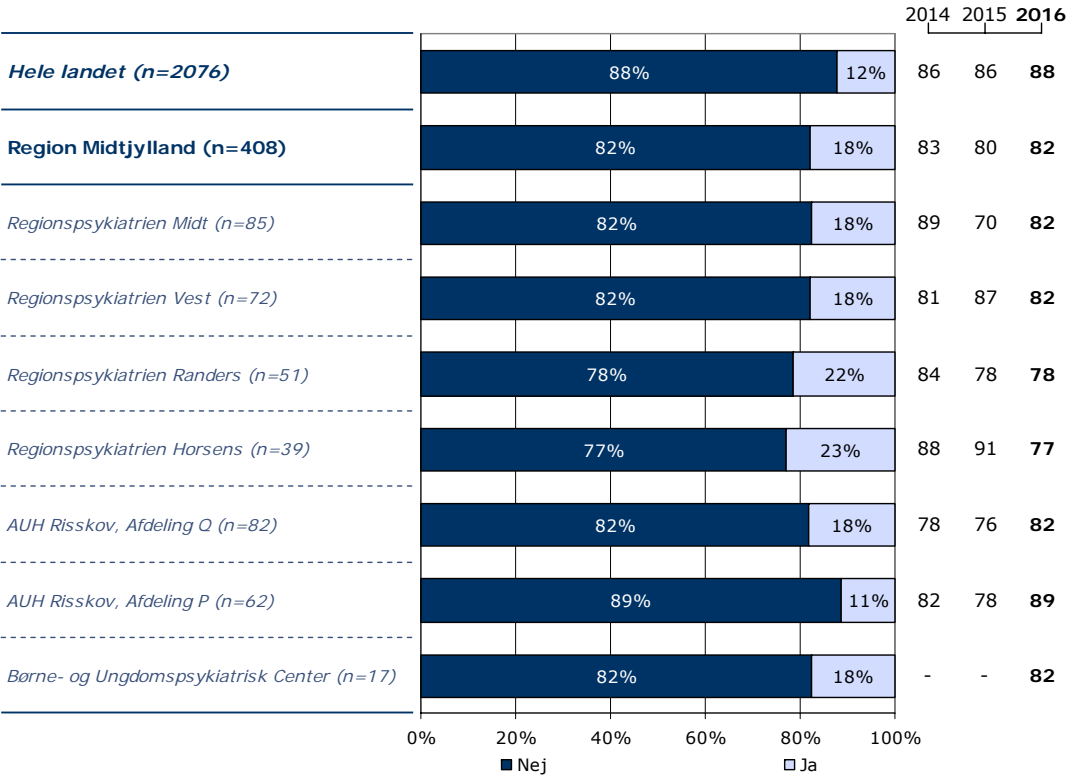
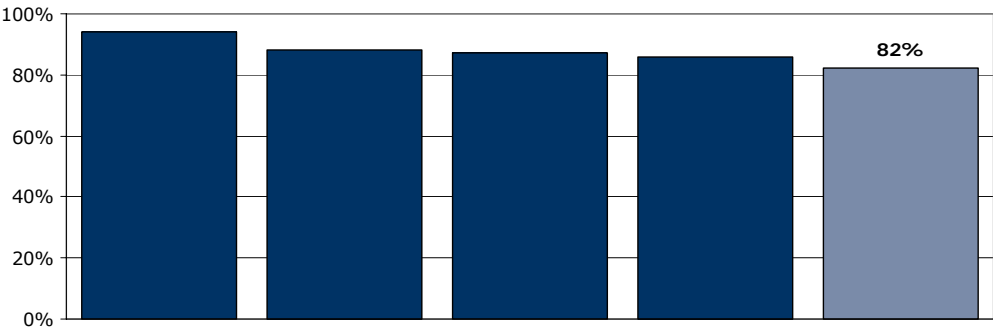
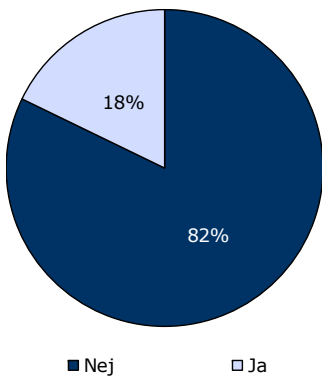
	2014			2015			2016					
Hele landet (n=1824)										62	61	60
Region Midtjylland (n=352)										59	55	58
Regionspsykiatrien Midt (n=68)										67	61	54
Regionspsykiatrien Vest (n=58)										64	56	43
Regionspsykiatrien Randers (n=43)										58	59	60
Regionspsykiatrien Horsens (n=36)										43	41	61
AUH Risskov, Afdeling Q (n=69)										61	59	61
AUH Risskov, Afdeling P (n=61)										58	55	62
Børne- og Ungdomspsykiatrisk Center (n=17)										-	-	88
	0% 20% 40% 60% 80% 100%											
	■ I høj grad ■ I nogen grad ■ I mindre grad □ Slet ikke											

	I høj grad	I nogen grad	I mindre grad	Slet ikke	Antal	[Andet]*
	%	%	%	%	n	n
Alle	30	28	19	23	352	66
Køn						
Mand	34	27	20	19	158	16
Kvinde	28	28	18	27	192	50
Aldersgruppe						
Under 40 år	32	22	19	27	193	35
40 til 59 år	28	30	21	21	115	21
60 år og ældre	29	49	15	7	41	10
Indlæggelseslængde						
Under 1 uge	30	24	19	26	119	38
1 til 4 uger	29	31	19	21	142	20
Over 4 uger	33	27	18	22	90	8
Diagnose						
F10-19	55	10	10	25	20	3
F20-29	28	28	20	24	109	18
F30-39	26	29	22	23	102	14
Andet	31	30	16	22	86	26

[Andet]*: Ved ikke/ikke relevant

26. Har personalet anvendt tvang i forbindelse med din indlæggelse på dette sengeafsnit?

Tema: Tvang under indlæggelsen
Svar på spørgsmål: 408 (94 %)
Positive svar: Nej



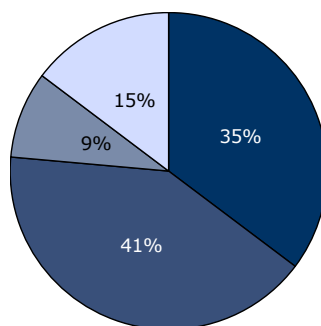
	Nej	Ja	Antal
	%	%	n
Alle	82	18	408
Køn			
Mand	86	14	173
Kvinde	80	20	233
Aldersgruppe			
Under 40 år	79	21	222
40 til 59 år	86	14	135
60 år og ældre	88	13	48
Indlæggelseslængde			
Under 1 uge	90	10	156
1 til 4 uger	84	16	157
Over 4 uger	67	33	94
Diagnose			
F10-19	92	8	24
F20-29	77	23	120
F30-39	82	18	115
Andet	84	16	110

27. Synes du, at personalets brug af tvang foregik på en ordentlig måde?

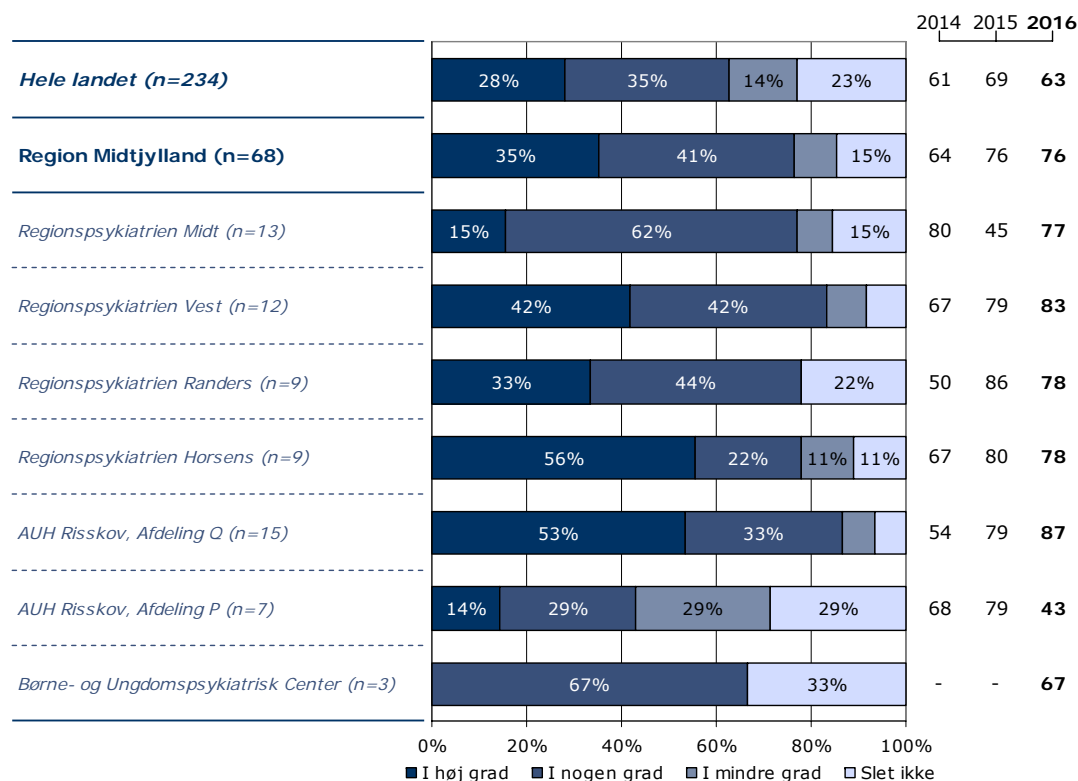
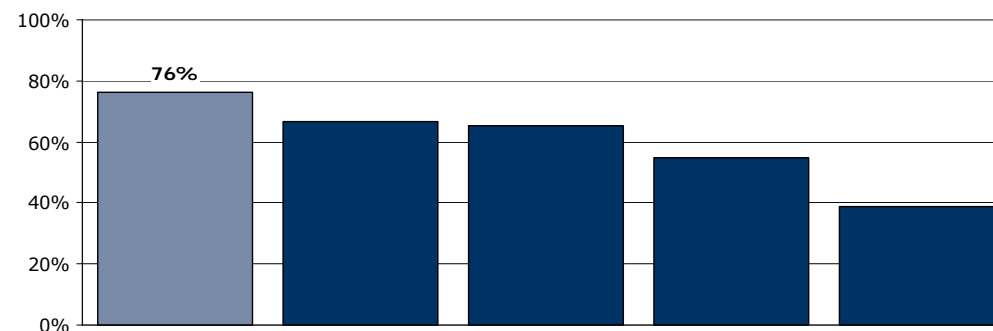
Tema: Tvang under indlæggelsen

Svar på spørgsmål: 72 (17 %)

Positive svar: I høj grad; I nogen grad



■ I høj grad ■ I nogen grad
■ I mindre grad □ Slet ikke



	I høj grad	I nogen grad	I mindre grad	Slet ikke	Antal	[Andet]*
	%	%	%	%	n	n
Alle	35	41	9	15	68	4
Køn						
Mand	39	35	9	17	23	2
Kvinde	34	45	7	14	44	2
Aldersgruppe						
Under 40 år	39	39	9	14	44	3
40 til 59 år	28	44	6	22	18	0
60 år og ældre	40	60	0	0	5	1
Indlæggelseslængde						
Under 1 uge	31	31	15	23	13	2
1 til 4 uger	40	40	12	8	25	0
Over 4 uger	34	48	0	17	29	2
Diagnose						
F10-19	-	-	-	-	2	0
F20-29	32	40	8	20	25	3
F30-39	42	42	5	11	19	1
Andet	33	50	6	11	18	0

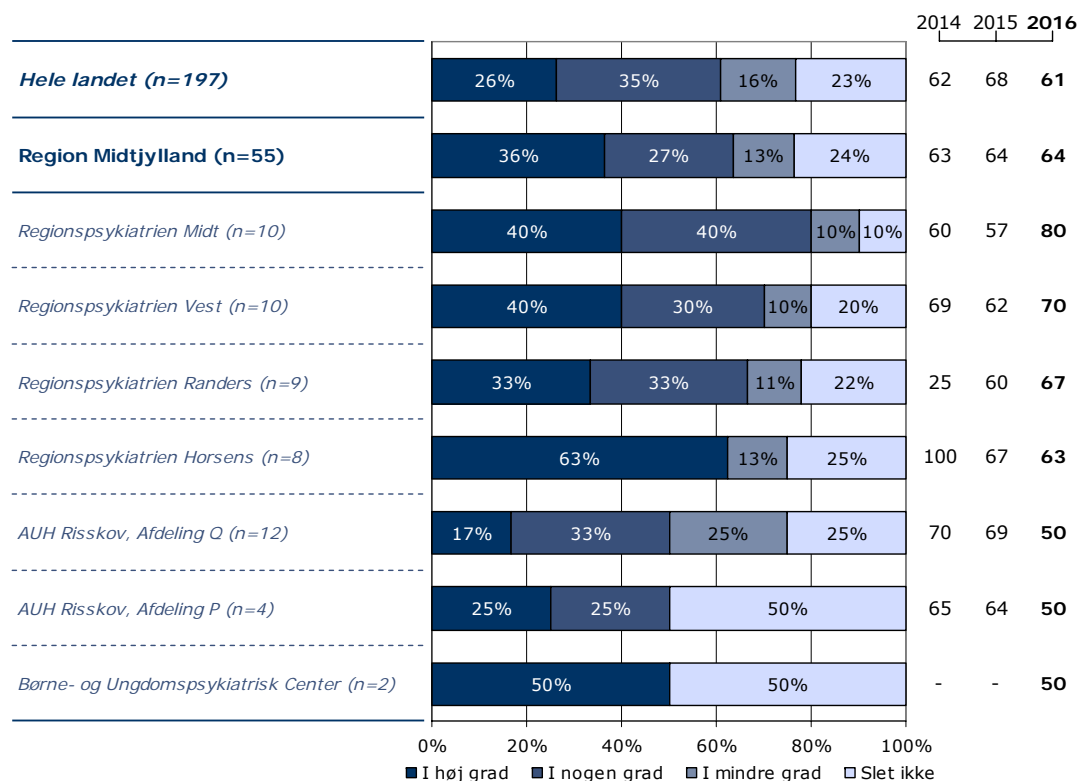
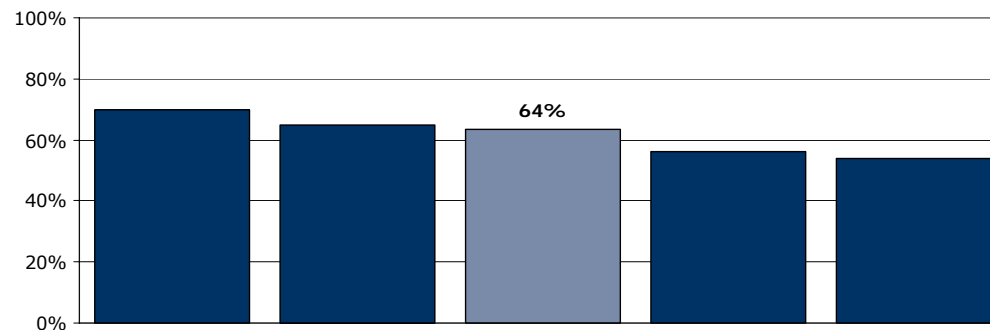
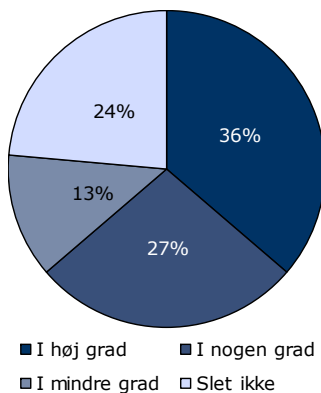
[Andet]*: Ved ikke/ikke relevant

28. Fik du udbytte af den opfølgende samtale med personalet, efter at tvangen var ophørt?

Tema: Tvang under indlæggelsen

Svar på spørgsmål: 72 (17 %)

Positive svar: I høj grad; I nogen grad

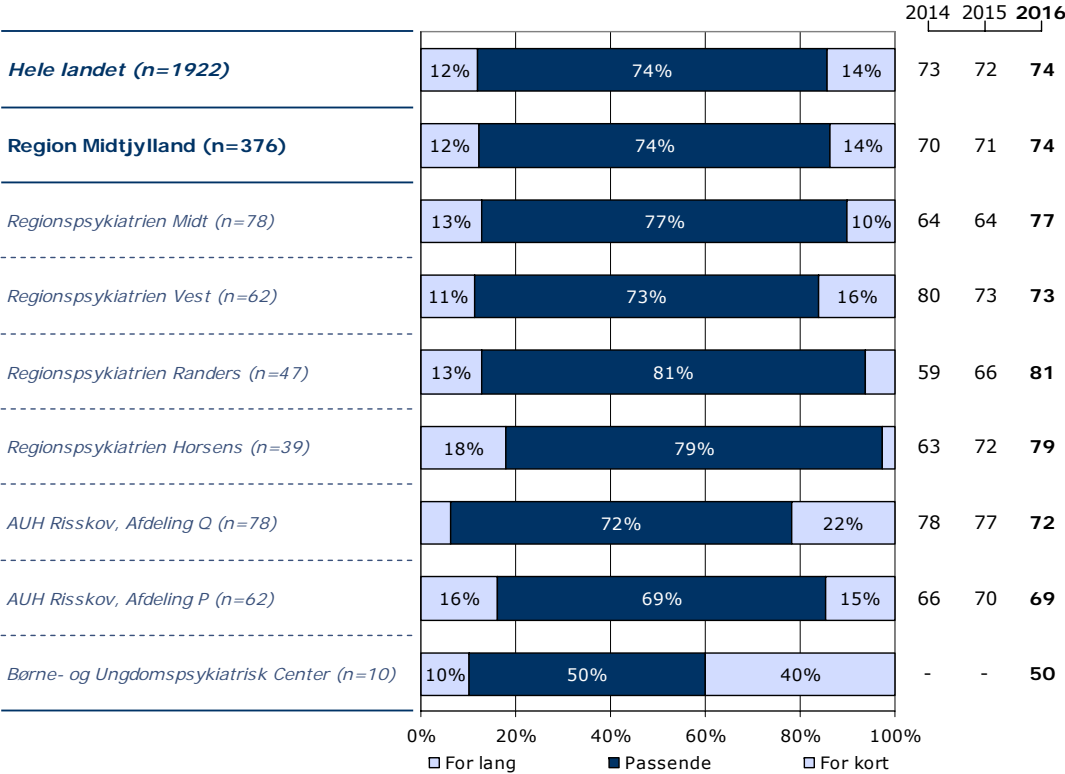
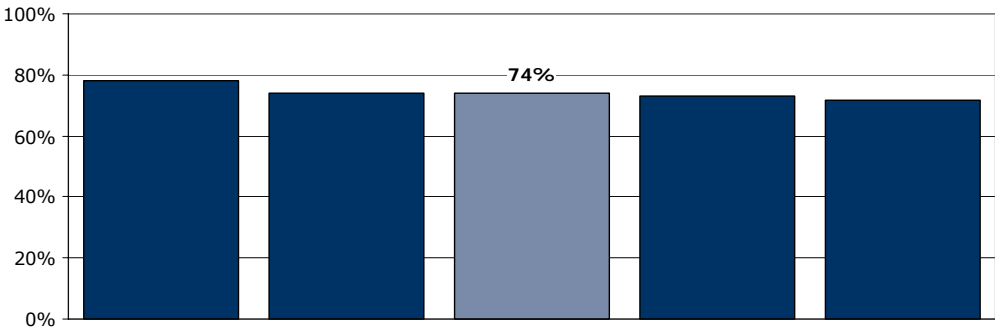
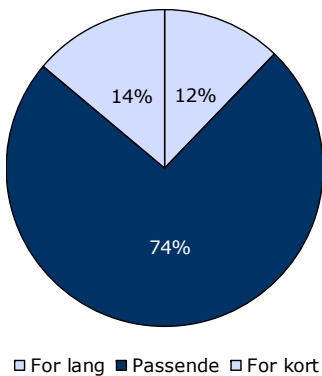


	I høj grad	I nogen grad	I mindre grad	Slet ikke	Antal	[Andet]*
	%	%	%	%	n	n
Alle	36	27	13	24	55	17
Køn						
Mand	52	14	10	24	21	4
Kvinde	27	36	15	21	33	13
Aldersgruppe						
Under 40 år	30	30	18	21	33	14
40 til 59 år	40	27	0	33	15	3
60 år og ældre	67	17	17	0	6	0
Indlæggelseslængde						
Under 1 uge	30	20	20	30	10	5
1 til 4 uger	38	33	14	14	21	4
Over 4 uger	39	26	9	26	23	8
Diagnose						
F10-19	-	-	-	-	2	0
F20-29	44	33	6	17	18	10
F30-39	47	24	18	12	17	3
Andet	21	29	14	36	14	4

[Andet]*: Ved ikke/har ikke haft en samtale

29. Hvordan synes du, at længden af din indlæggelse har været?

Tema: Udskrivelse fra sengeafsnittet
Svar på spørgsmål: 416 (96 %)
Positive svar: Passende



	For lang	Passende	For kort	Antal	[Andet]*
	%	%	%	n	n
Alle	12	74	14	376	40
Køn					
Mand	13	77	10	161	14
Kvinde	11	72	17	213	26
Aldersgruppe					
Under 40 år	13	73	14	200	26
40 til 59 år	12	73	15	127	10
60 år og ældre	4	85	11	46	4
Indlæggelseslængde					
Under 1 uge	6	73	21	137	18
1 til 4 uger	11	81	8	155	7
Over 4 uger	24	64	12	83	15
Diagnose					
F10-19	10	75	15	20	4
F20-29	21	72	7	115	9
F30-39	9	80	10	107	8
Andet	5	70	25	96	16

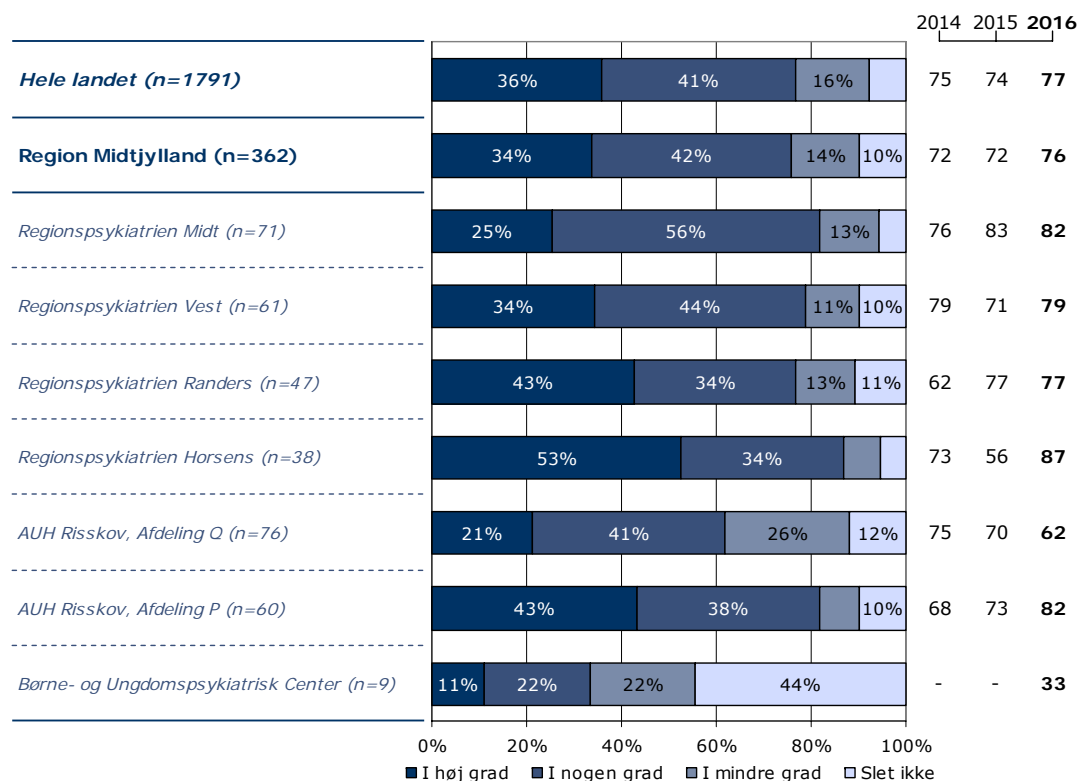
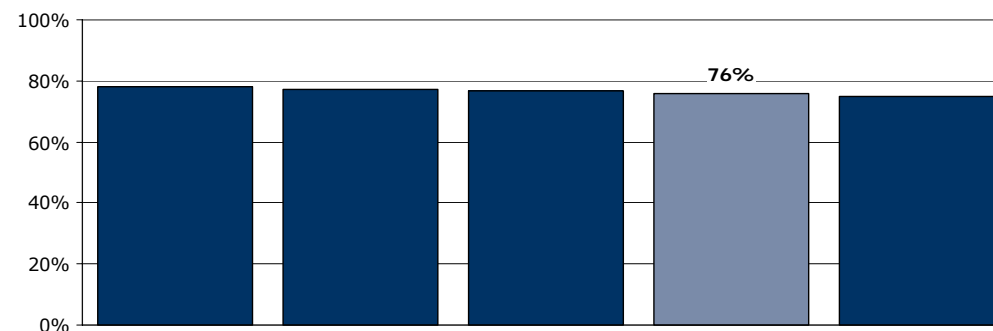
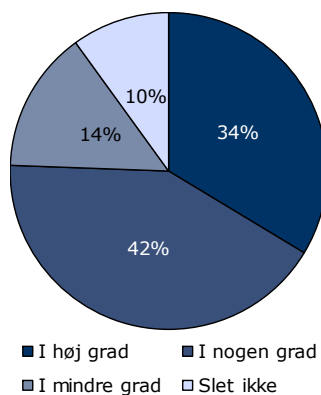
[Andet]*: Ved ikke/skal ikke udskrives

30. Oplever du, at personalet har forberedt dig tilstrækkeligt på tiden efter din udskrivelse?

Tema: Udskrivelse fra sengeafsnittet

Svar på spørgsmål: 411 (95 %)

Positive svar: I høj grad; I nogen grad



	I høj grad	I nogen grad	I mindre grad	Slet ikke	Antal	[Andet]*
	%	%	%	%	n	n
Alle	34	42	14	10	362	49
Køn						
Mand	35	44	13	8	156	15
Kvinde	32	40	16	12	205	33
Aldersgruppe						
Under 40 år	34	38	15	13	196	30
40 til 59 år	34	47	12	8	118	15
60 år og ældre	32	47	17	4	47	2
Indlæggelseslængde						
Under 1 uge	35	42	15	8	125	29
1 til 4 uger	32	46	13	9	152	8
Over 4 uger	34	35	15	15	85	11
Diagnose						
F10-19	48	38	5	10	21	3
F20-29	43	39	11	7	112	11
F30-39	28	46	19	7	103	11
Andet	27	41	14	18	90	21

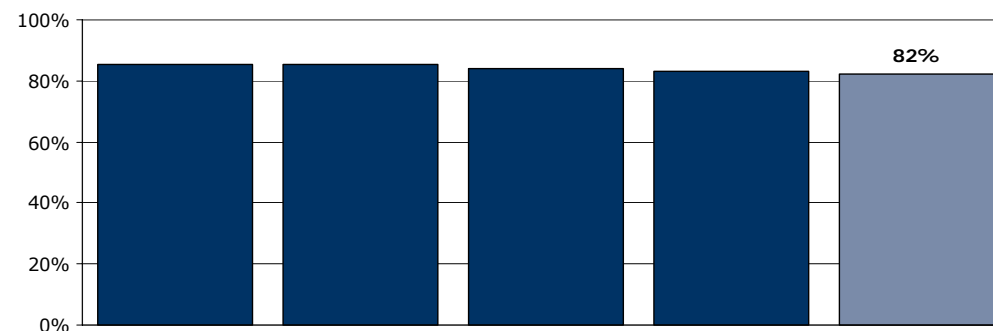
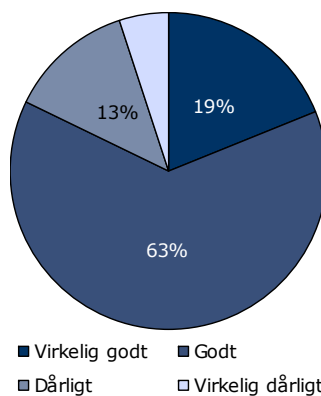
[Andet]*: Ved ikke/skal ikke udskrives

31. Hvordan vurderer du, at din overflytning mellem psykiatriske sengeafsnit var tilrettelagt?

Tema: Sammenhæng og samarbejde

Svar på spørgsmål: 404 (94 %)

Positive svar: Virkelig godt; Godt



	2014	2015	2016
Hele landet (n=1366)	84	82	84
Region Midtjylland (n=293)	82	79	82
<i>Regionspsykiatrien Midt (n=74)</i>	88	85	70
<i>Regionspsykiatrien Vest (n=51)</i>	96	75	84
<i>Regionspsykiatrien Randers (n=33)</i>	68	87	88
<i>Regionspsykiatrien Horsens (n=28)</i>	71	67	86
<i>AUH Risskov, Afdeling Q (n=57)</i>	76	76	91
<i>AUH Risskov, Afdeling P (n=42)</i>	81	83	81
<i>Børne- og Ungdomspsykiatrisk Center (n=8)</i>	-	-	88

	Virkelig godt	Godt	Dårligt	Virkelig dårligt	Antal	[Andet]*
	%	%	%	%	n	n
Alle	19	63	13	5	293	111
Køn						
Mand	16	65	13	6	124	45
Kvinde	20	63	13	5	168	66
Aldersgruppe						
Under 40 år	18	65	11	6	164	59
40 til 59 år	20	58	17	4	93	37
60 år og ældre	18	71	9	3	34	15
Indlæggelseslængde						
Under 1 uge	21	64	14	1	111	43
1 til 4 uger	21	59	12	8	121	37
Over 4 uger	11	72	10	7	61	31
Diagnose						
F10-19	32	53	11	5	19	5
F20-29	16	57	18	9	82	36
F30-39	24	64	7	5	83	29
Andet	13	69	14	4	78	35

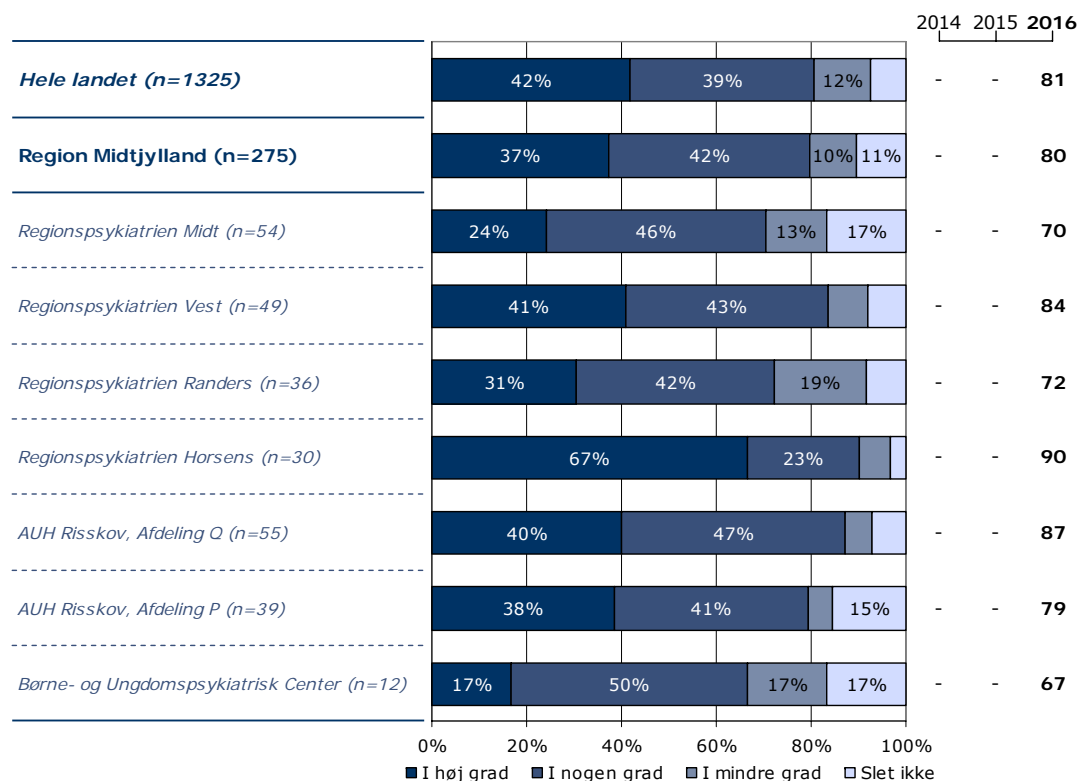
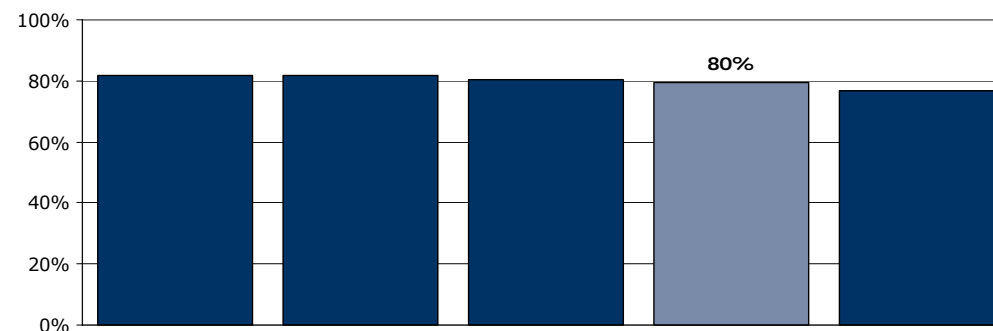
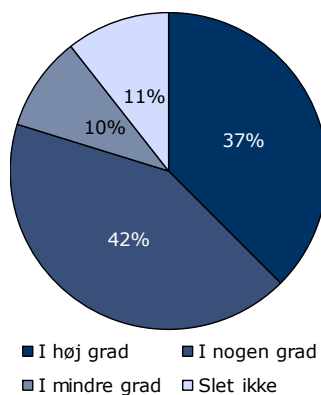
[Andet]*: Ved ikke/blev ikke overflyttet

32. Er du tilfreds med sengeafsnittets samarbejde med kommune, praktiserende læge, hospital eller andre offentlige steder?

Tema: Sammenhæng og samarbejde

Svar på spørgsmål: 406 (94 %)

Positive svar: I høj grad; I nogen grad

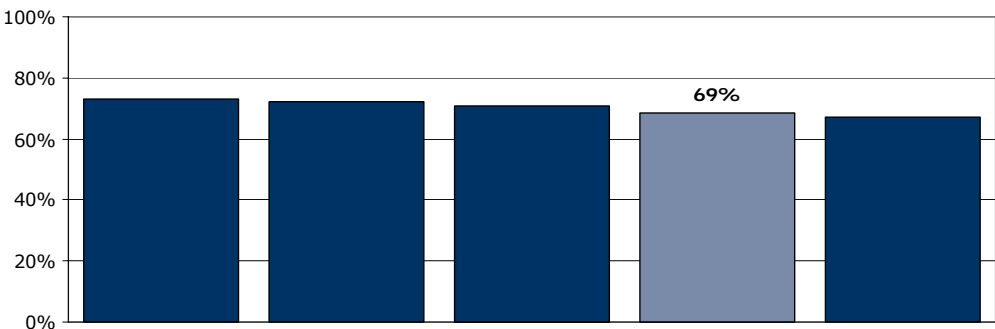
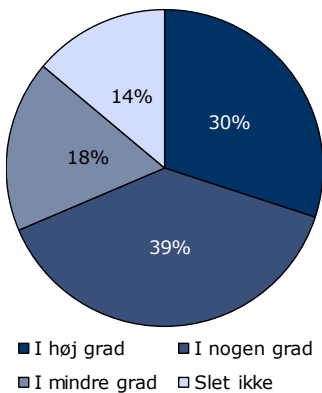



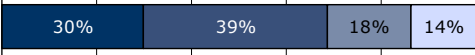







	I høj grad	I nogen grad	I mindre grad	Slet ikke	Antal	[Andet]*
	%	%	%	%	n	n
Alle	37	42	10	11	275	131
Køn						
Mand	41	39	10	10	125	43
Kvinde	35	45	9	11	150	87
Aldersgruppe						
Under 40 år	37	44	8	10	158	68
40 til 59 år	37	37	13	13	86	42
60 år og ældre	38	48	7	7	29	21
Indlæggelseslængde						
Under 1 uge	34	47	10	9	90	64
1 til 4 uger	41	37	11	12	113	43
Over 4 uger	36	44	8	11	72	24
Diagnose						
F10-19	50	28	11	11	18	5
F20-29	41	44	8	8	80	39
F30-39	35	41	14	10	78	34
Andet	32	45	8	15	73	40

[Andet]*: Ved ikke/ikke relevant

34. Spurgte personalet ind til dine egne erfaringer med din sygdom?

Tema: Patientinddragelse
Svar på spørgsmål: 413 (96 %)
Positive svar: I høj grad; I nogen grad



					2014	2015	2016
Hele landet (n=1921)					-	-	71
Region Midtjylland (n=375)					-	-	69
Regionspsykiatrien Midt (n=72)					-	-	63
Regionspsykiatrien Vest (n=67)					-	-	61
Regionspsykiatrien Randers (n=47)					-	-	68
Regionspsykiatrien Horsens (n=38)					-	-	79
AUH Risskov, Afdeling Q (n=72)					-	-	76
AUH Risskov, Afdeling P (n=62)					-	-	66
Børne- og Ungdomspsykiatrisk Center (n=17)					-	-	76
	0% 20% 40% 60% 80% 100%						
	■ I høj grad ■ I nogen grad ■ I mindre grad □ Slet ikke						

	I høj grad	I nogen grad	I mindre grad	Slet ikke	Antal	[Andet]*
	%	%	%	%	n	n
Alle	30	39	18	14	375	38
Køn						
Mand	31	40	18	12	162	11
Kvinde	29	38	17	16	212	27
Aldersgruppe						
Under 40 år	29	38	18	15	206	19
40 til 59 år	31	40	15	14	121	15
60 år og ældre	30	39	20	11	46	4
Indlæggelseslængde						
Under 1 uge	28	36	18	18	135	20
1 til 4 uger	30	40	18	11	151	10
Over 4 uger	31	39	17	12	89	8
Diagnose						
F10-19	43	39	9	9	23	1
F20-29	31	30	21	18	114	10
F30-39	26	45	17	12	104	10
Andet	27	45	14	14	100	12

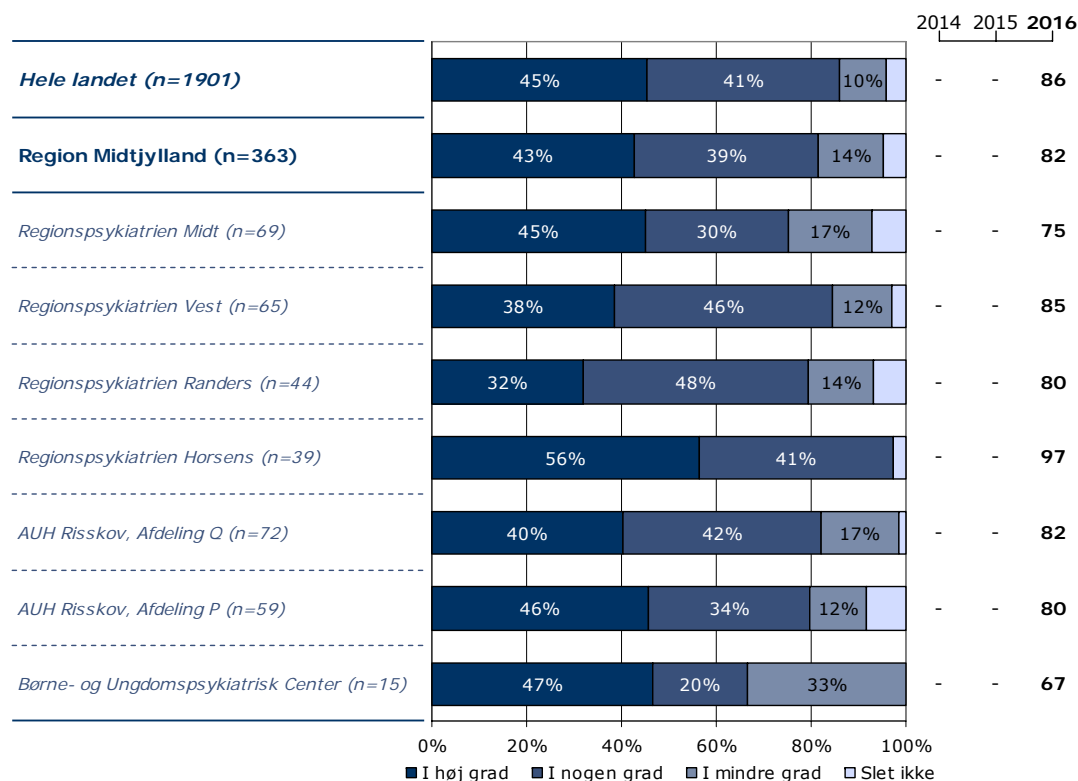
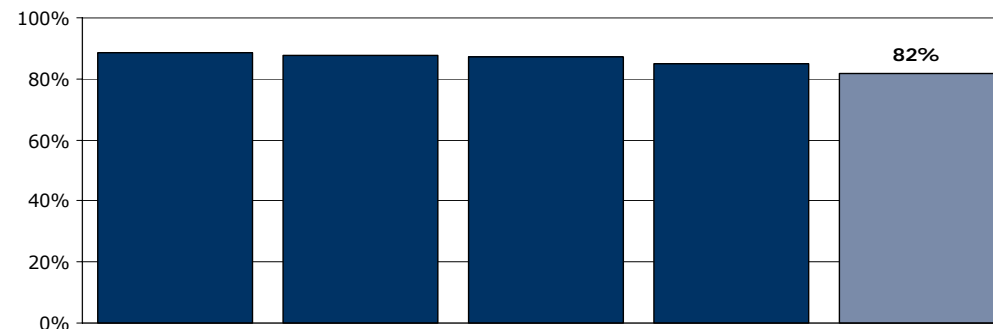
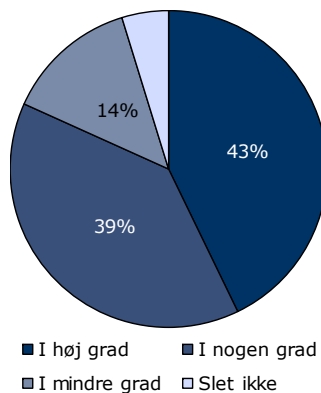
[Andet]*: Ved ikke/ikke relevant

35. Var dine undersøgelser/behandling tilpasset din situation?

Tema: Patientinddragelse

Svar på spørgsmål: 408 (94 %)

Positive svar: I høj grad; I nogen grad

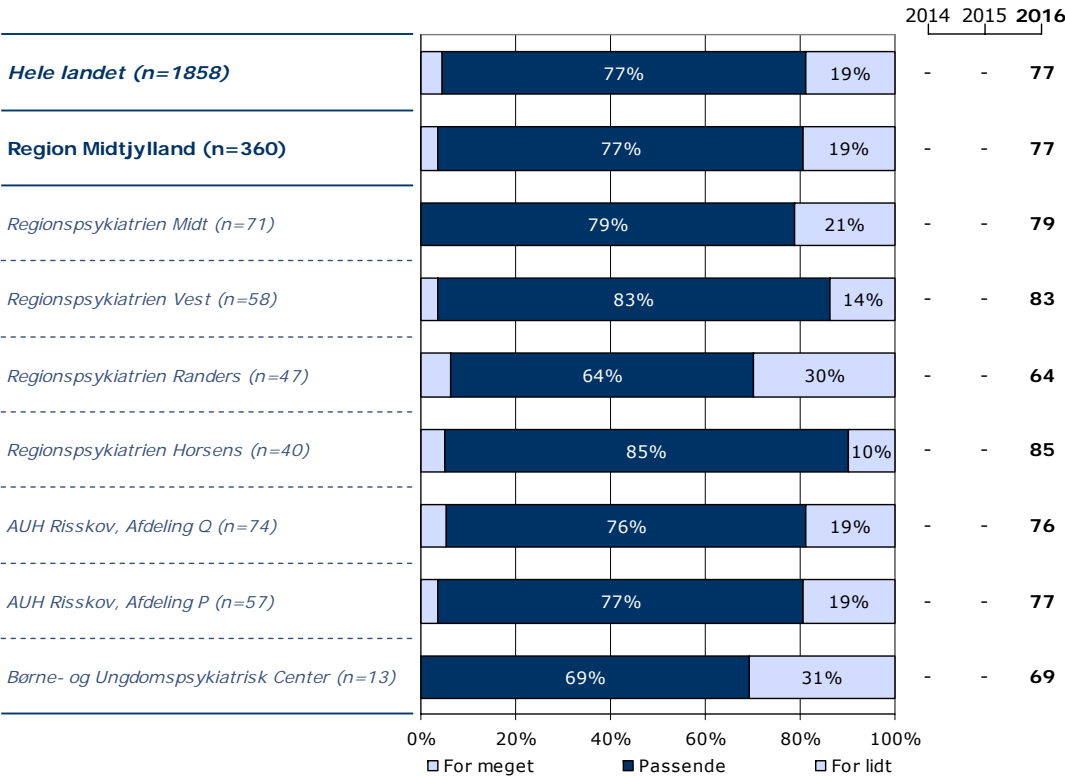
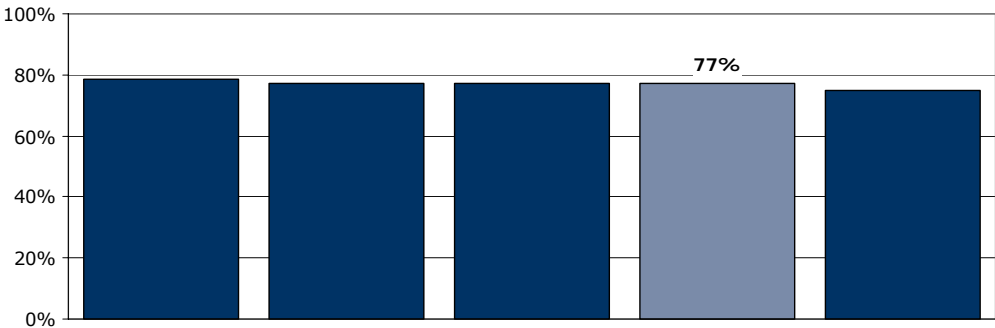
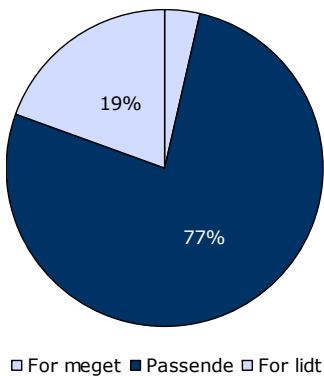


	I høj grad	I nogen grad	I mindre grad	Slet ikke	Antal	[Andet]*
	%	%	%	%	n	n
Alle	43	39	14	5	363	45
Køn						
Mand	39	44	14	3	154	17
Kvinde	45	36	13	6	208	28
Aldersgruppe						
Under 40 år	42	39	17	3	200	24
40 til 59 år	45	36	11	8	119	15
60 år og ældre	40	48	7	5	42	6
Indlæggelseslængde						
Under 1 uge	39	42	17	3	127	26
1 til 4 uger	45	37	12	6	148	11
Over 4 uger	45	38	13	5	88	8
Diagnose						
F10-19	35	43	17	4	23	1
F20-29	40	39	15	6	109	13
F30-39	49	37	8	6	102	11
Andet	38	40	18	3	94	17

[Andet]*: Ved ikke/ikke relevant

36. I hvilket omfang var du med til at træffe beslutninger om dine undersøgelser/behandling?

Tema: Patientinddragelse
Svar på spørgsmål: 408 (94 %)
Positive svar: Passende

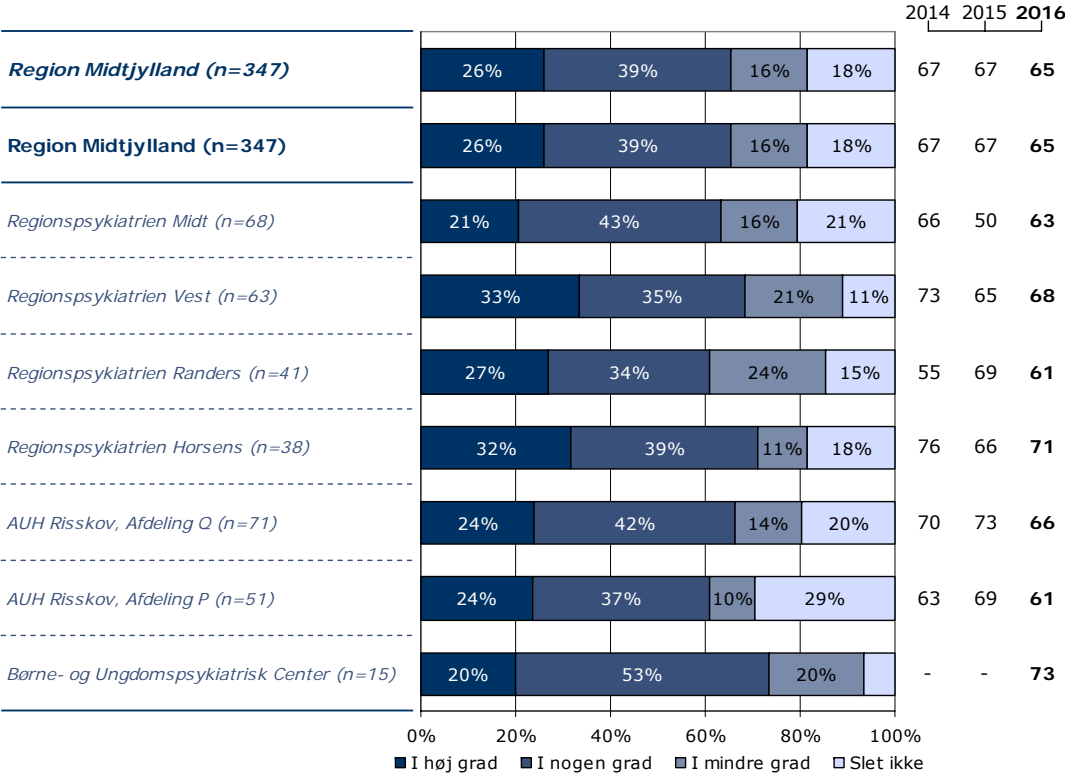
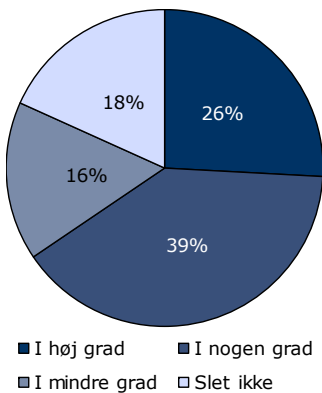


	For meget	Passende	For lidt	Antal	[Andet]*
	%	%	%	n	n
Alle	4	77	19	360	48
Køn					
Mand	5	74	21	154	17
Kvinde	3	79	18	205	31
Aldersgruppe					
Under 40 år	4	77	19	199	24
40 til 59 år	5	75	20	119	15
60 år og ældre	0	83	18	40	9
Indlæggelseslængde					
Under 1 uge	6	77	17	126	27
1 til 4 uger	3	77	19	149	12
Over 4 uger	0	76	24	85	9
Diagnose					
F10-19	5	86	10	21	3
F20-29	4	77	19	109	11
F30-39	3	77	20	102	11
Andet	4	75	21	95	18

[Andet]*: Ved ikke/ikke relevant

38. Er du blevet inddraget i udarbejdelsen af planen for din behandling?

Tema: Regionalt spørgsmål
Svar på spørgsmål: 404 (94 %)
Positive svar: I høj grad; I nogen grad

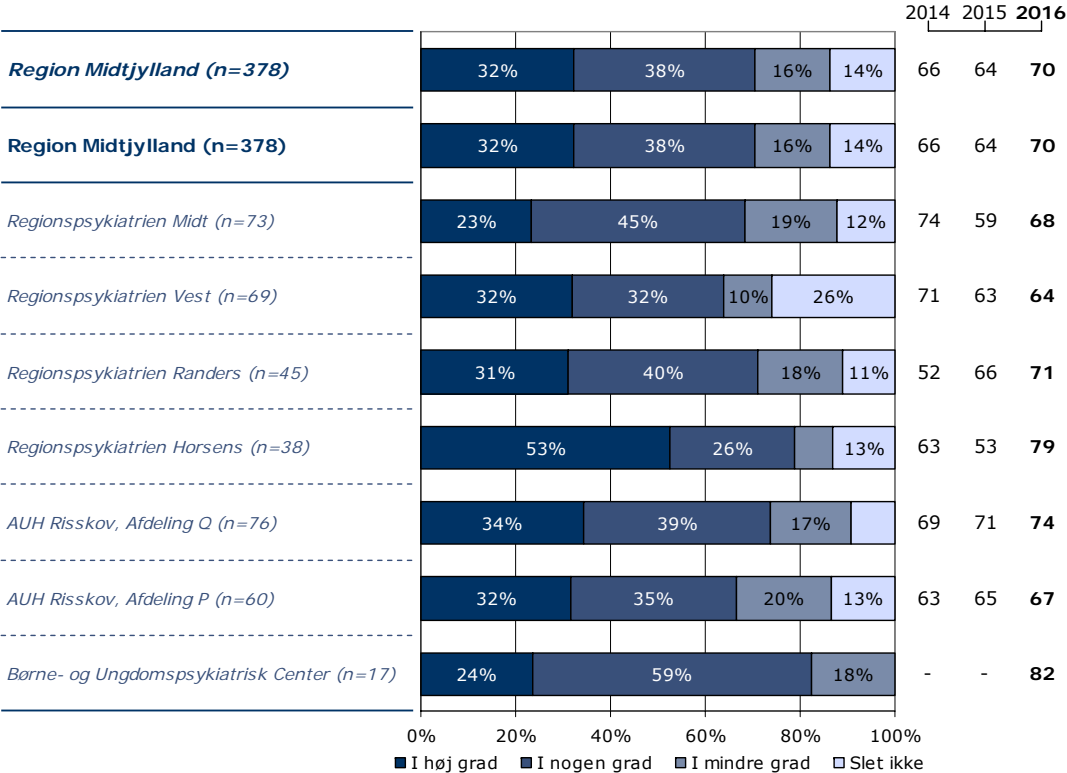
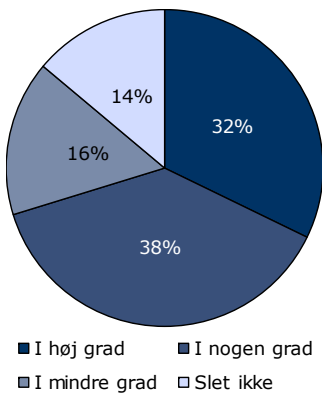


	I høj grad	I nogen grad	I mindre grad	Slet ikke	Antal	[Andet]*
	%	%	%	%	n	n
Alle	26	39	16	18	347	57
Køn						
Mand	26	40	18	16	150	22
Kvinde	26	39	15	20	196	35
Aldersgruppe						
Under 40 år	23	42	15	20	191	31
40 til 59 år	31	34	16	19	116	17
60 år og ældre	24	45	21	11	38	9
Indlæggelseslængde						
Under 1 uge	30	38	13	19	120	34
1 til 4 uger	20	43	17	19	145	13
Over 4 uger	30	34	20	16	82	10
Diagnose						
F10-19	25	45	10	20	20	3
F20-29	24	39	16	21	107	13
F30-39	27	36	18	18	99	16
Andet	26	43	13	18	90	22

[Andet]*: Ved ikke/ikke relevant

39. Har personalet talt med dig om, hvilke redskaber du selv kan bruge for at tackle din sygdom?

Tema: Regionalt spørgsmål
Svar på spørgsmål: 411 (95 %)
Positive svar: I høj grad; I nogen grad



	I høj grad	I nogen grad	I mindre grad	Slet ikke	Antal	[Andet]*
	%	%	%	%	n	n
Alle	32	38	16	14	378	33
Køn						
Mand	28	40	15	17	166	9
Kvinde	36	37	17	11	211	24
Aldersgruppe						
Under 40 år	31	40	16	13	211	14
40 til 59 år	34	35	15	16	123	13
60 år og ældre	33	40	17	10	42	6
Indlæggelseslængde						
Under 1 uge	29	38	17	17	138	20
1 til 4 uger	31	42	15	12	152	7
Over 4 uger	40	32	16	13	88	6
Diagnose						
F10-19	32	41	9	18	22	2
F20-29	32	41	11	16	115	7
F30-39	32	39	15	14	108	9
Andet	30	37	20	12	99	13

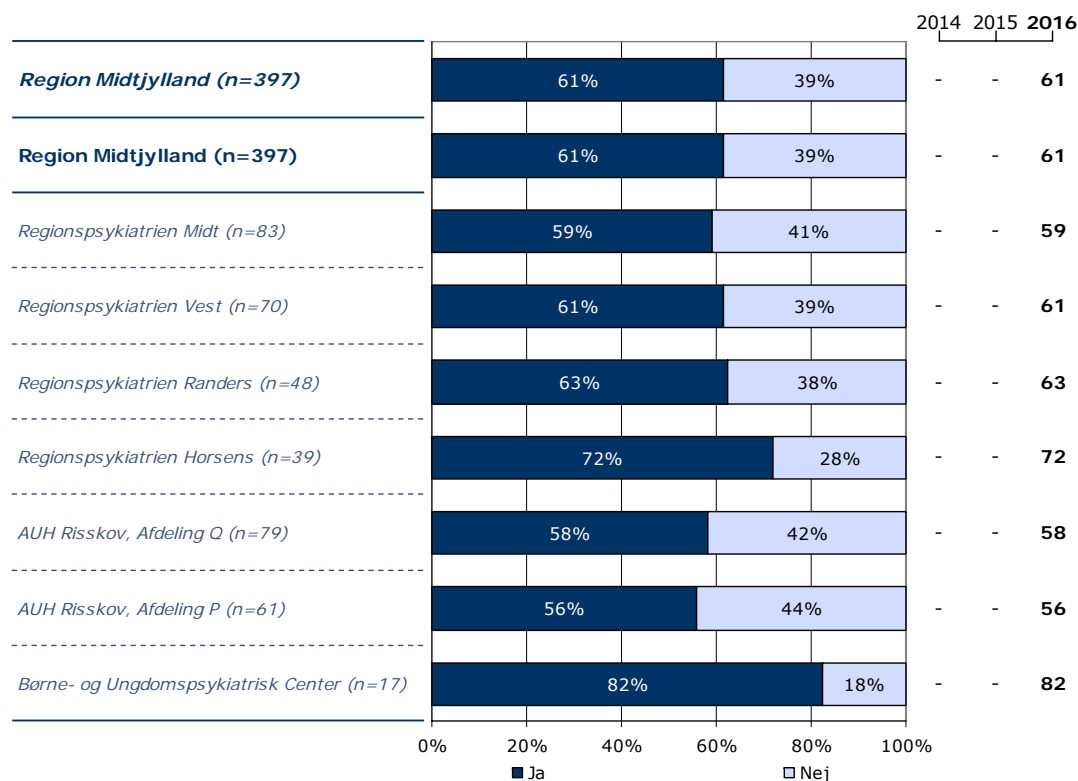
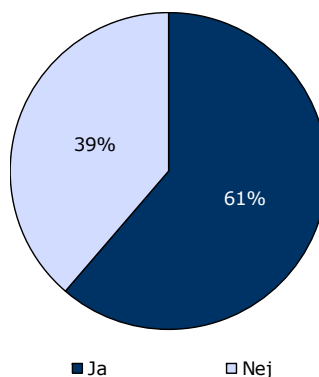
[Andet]*: Ved ikke/ikke relevant

40. Har personalet talt med dig om, hvordan du ønsker dine pårørende inddraget?

Tema: Regionalt spørgsmål

Svar på spørgsmål: 397 (92 %)

Positive svar: Ja



	Ja	Nej	Antal
	%	%	n
Alle	61	39	397
Køn			
Mand	65	35	168
Kvinde	59	41	228
Aldersgruppe			
Under 40 år	67	33	221
40 til 59 år	55	45	129
60 år og ældre	53	47	45
Indlæggelseslængde			
Under 1 uge	60	40	151
1 til 4 uger	59	41	156
Over 4 uger	69	31	90
Diagnose			
F10-19	79	21	24
F20-29	60	40	118
F30-39	58	42	110
Andet	61	39	108

Ønsker du at vide mere?

På psykiatriundersogelser.dk kan du læse mere om LUP-psykiatri.

På hjemmesiden er det muligt at se de regionale rapporter samt den tværgående nationale rapport.

Her kan du blandt andet også finde spørgeskemaer, informationsmateriale, undersøgelseskoncept, tidsplan m.v.

På hjemmesiden er det desuden muligt at finde kontaktoplysninger på de regionale koordinators samt de medarbejdere i DEFACTUM, som er involveret i undersøgelse.