

Indlagte patienter på specialiserede retspsykiatriske afsnit

Specialiseret retspsykiatri

24-02-2017



Indledning

I efteråret 2016 blev indlagte patienter på specialiserede retspsykiatriske afsnit i en spørgeskemaundersøgelse spurgt om deres oplevelse af kontakten med psykiatrien.

Denne rapport beskriver patienternes svar på regionalt niveau og landsniveau.

Formål

Formålet med undersøgelsen er at bidrage med viden om patienternes oplevelser af kvalitet i psykiatrien på afsnits-, afdelings-, regions- og landsniveau.

Baggrund

Der er tale om en landsdækkende undersøgelse, som gennemføres på vegne af de fem regioner og Danske Regioner.

Patientundersøgelserne gennemføres årligt og omfatter indlagte og ambulante patienter inden for henholdsvis voksenpsykiatrien og børne- og ungdomspsykiatrien på landets offentlige psykiatriske hospitaler.

Hvert år gennemføres der ligeledes forældreundersøgelser på henholdsvis ambulatorier og dag- eller døgnafsnit i børne- og ungdomspsykiatrien.

Hvert tredje år gennemføres der desuden landsdækkende undersøgelser af pårørendeoplevelser inden for voksenpsykiatrien.

Der har eksisteret landsdækkende undersøgelser af patient- og pårørendeoplevelser i psykiatrien siden 2004.

Rapportens opbygning

Rapporten har følgende opbygning:

- Indledning
- Datagrundlag
- Overordnet gennemgang af spørgsmålene
- Gennemgang af de enkelte spørgsmål

I den overordnede gennemgang af spørgsmålene er det blandt andet muligt at få overblik over retspsykiatriens resultater på de enkelte spørgsmål på landsniveau.

På baggrund af undersøgelsesresultaterne fremhæves desuden fem spørgsmål, der rummer umiddelbare forbedringsmuligheder, og fem spørgsmål, hvor fastholdelse af stor patienttilfredshed er vigtig i forhold til patienternes samlede indtryk af psykiatrien.

I den efterfølgende gennemgang af de enkelte spørgsmål præsenteres retspsykiatriens resultater på regionalt niveau.

Spørgsmålene om patienternes samlede indtryk vises før de øvrige temaer i spørgeskemaet.

Hvor det er muligt, bliver resultaterne sammenlignet med resultaterne fra 2014 og 2015.

Rapporter på flere niveauer

Der er udarbejdet rapporter på afsnits-, afdelings- og regionsniveau. På landsniveau bliver der desuden udarbejdet en samlet tværgående eksplorativ landsrapport.

Organisering

Projektledelsen af undersøgelsen varetages af DEFACTUM i Region Midtjylland, der sammen med Enhed for Evaluering og Brugerinddragelse i Region Hovedstaden udgør projektsekretariatet.

Styregruppen for undersøgelsen er Temagruppen for Kvalitet. Derudover er der nedsat en kompetenceenhed bestående af et medlem fra hver af de fem regioner, Danske Regioner samt DEFACTUM.

Datagrundlag

Personalet udleverede, i perioden 5. september til og med 25. september 2016, personligt spørgeskemaer til patienter, som havde været indlagt i mindst tre døgn på et specialiseret retspsykiatrisk afsnit inden undersøgelsesperiodens afslutning.

Afsnit eller afdelinger med færre end ti udleverede spørgeskemaer eller mindre end fem besvarelser får ikke rapporteret deres resultater på afsnits- eller afdelingsniveau. Resultater fra disse afsnit/afdelinger vil dog indgå i de samlede resultater for retspsykiatrien på højere niveauer.

Datagrundlag

Udleverede spørgeskemaer	263
Besvarede spørgeskemaer	157
Svarprocent	60

Repræsentativitet

	Besvarede spørgeskemaer		Udleverede spørgeskemaer	
	n	%	n	%
Alle	157	100	263	100
Køn				
Mand	138	88	236	90
Kvinde	19	12	26	10
Aldersgruppe				
Under 40 år	94	60	154	59
40 år og ældre	63	40	106	41
Indlæggelseslængde				
Under 1 måned	8	5	15	6
1-2 måneder	21	13	28	11
3-5 måneder	27	17	45	17
6-12 måneder	27	17	44	17
Over 1 år	74	47	128	49
Diagnose				
F20-29	100	69	175	70
Andet	44	31	74	30

Patienternes samlede indtryk

Figureerne til højre viser patienternes samlede indtryk fordelt på køn, alder og indlæggelseslængde.

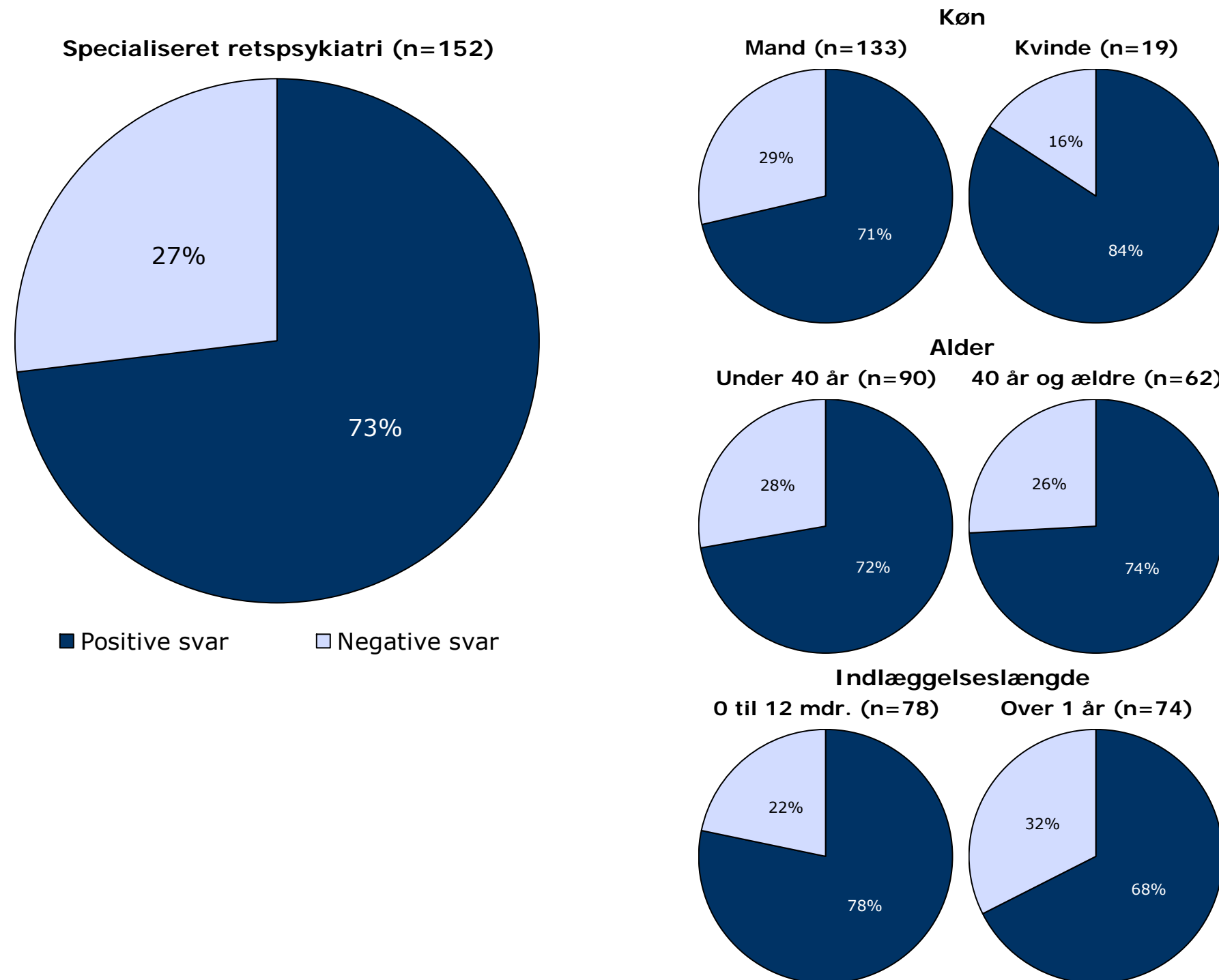
I figurene er patienternes svar kategoriseret som henholdsvis positive og negative.

Svarkategorierne "virkelig godt" og "godt" er kategoriseret som positive svar, mens svarkategorierne "dårligt" og "virkelig dårligt" er kategoriseret som negative svar.

Af hensyn til patienternes anonymitet er der kun vist figurer, hvor der er minimum fem svar.

Patienternes samlede indtryk præsenteres mere detaljeret senere i forbindelse med gennemgangen af spørgsmålene i undersøgelsen.

Det samlede indtryk fordelt på køn, alder og indlæggelseslængde



Hvordan svarer patienterne på spørgsmålene?

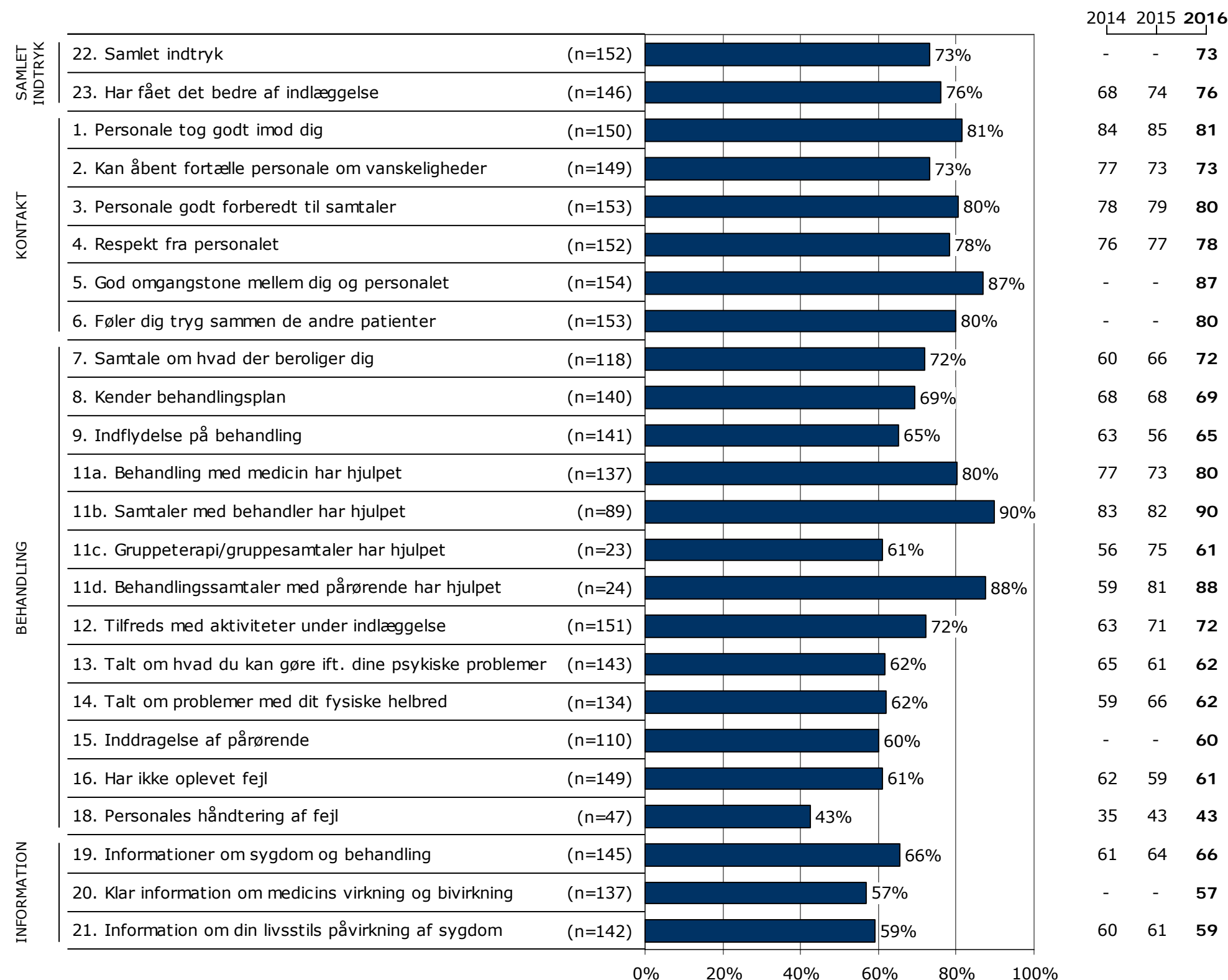
Patienternes svar på spørgsmålene fremstilles her på landsniveau.

Spørgsmålene vises temavist med det samlede indtryk som det første tema. Den lodrette tekst i figuren viser, hvilket tema spørgsmålene hører under.

Søjlerne viser andelen af patienternes svar, som er positive. Parentesen foran hver søjle angiver det samlede antal svar (positive og negative), der indgår i beregningen.

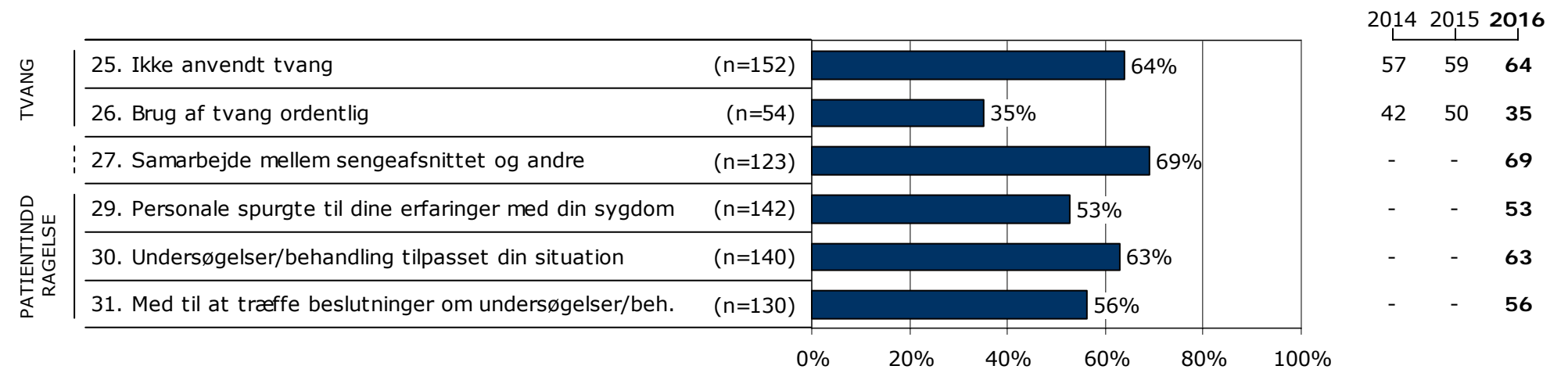
Yderst til højre i figuren er retspsykiatriens resultat vist. Hvor det er muligt, er resultatet fra 2014 og 2015 ligeledes vist.

Resultatoversigt. Andel positive svar (procent)



Hvordan svarer patienterne på spørgsmålene? (fortsat)

Resultatoversigt. Andel positive svar (procent)



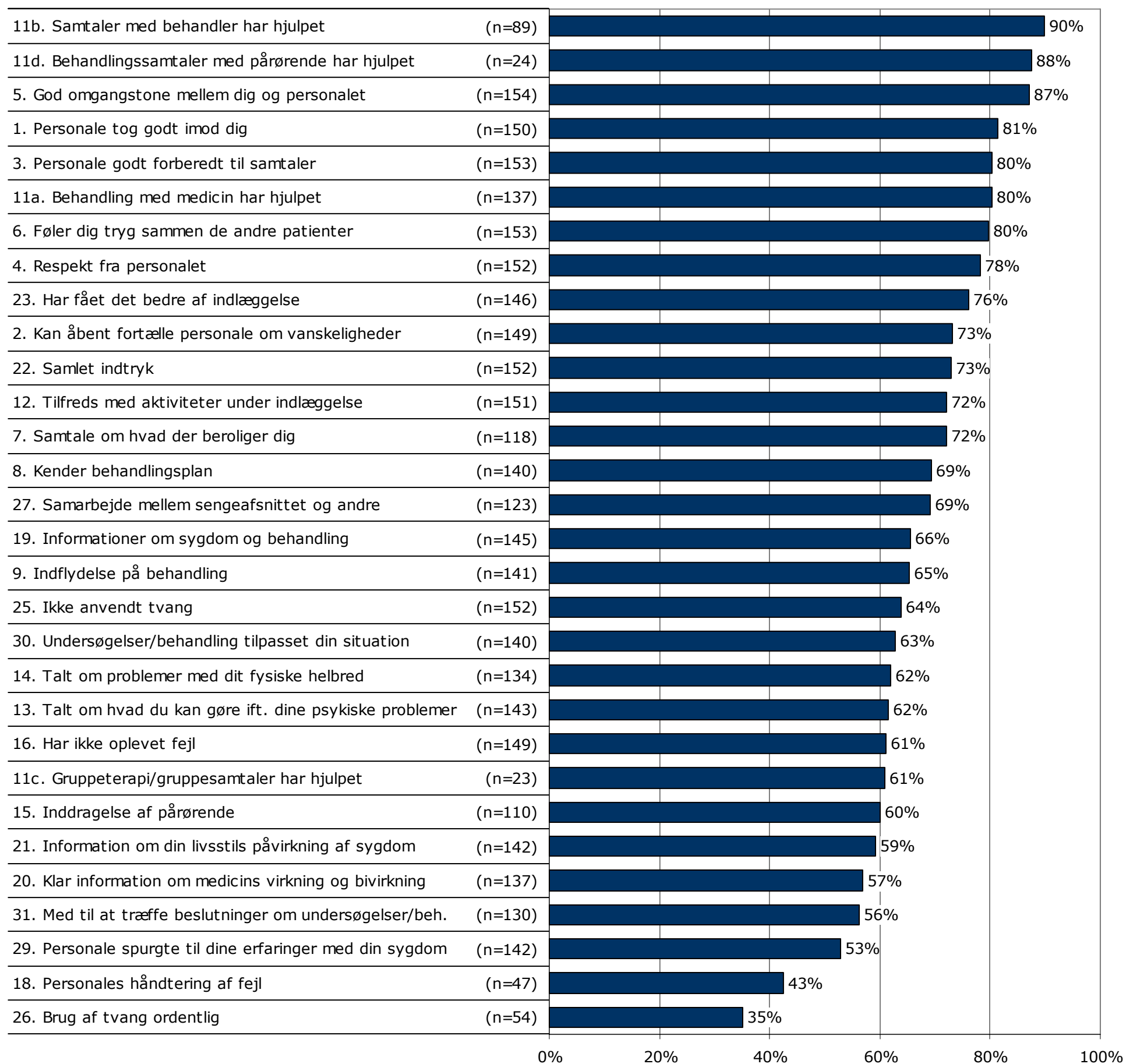
På hvilke spørgsmål er tilfredsheden størst?

Spørgsmålene i figuren til højre er rangordnet efter patienternes tilfredshed. Spørgsmålene med den største andel positive svar fremgår øverst i figuren.

Søjlerne viser andelen af patienternes svar, som er positive. Parentesen foran hver søjle angiver det samlede antal svar (positive og negative), der indgår i beregningen.

Der vises kun tal for 2016-undersøgelsen.

Resultatoversigt. Andel positive svar (procent)



Er resultatet bedre end sidste år?

I figuren til højre er resultatet sammenlignet med retspsykiatriens resultat sidste år. Figuren viser, antal spørgsmål, hvor andelen af patienter, der har svaret positivt, er:

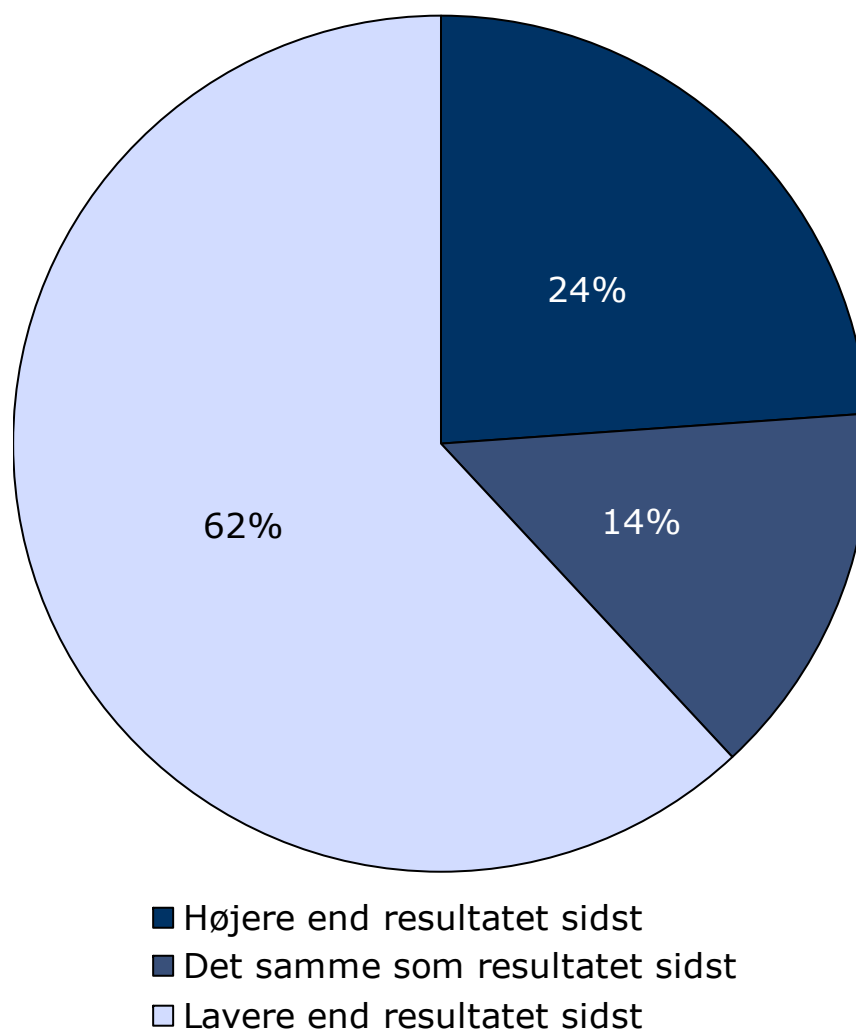
- Højere end resultatet sidst.
- Det samme som resultatet sidst.
- Lavere end resultatet sidst.

Dette års resultat er sammenlignet med sidste års resultat på i alt 21 spørgsmål.

Spørgsmål, hvor forskellene er under et procentpoint, indgår i den midterste kategori, idet resultatet hverken betragtes som højere eller lavere.

Forskellene mellem retspsykiatriens resultat i år og sidste års resultat er ikke signifikanstestet.

Sammenligning med resultatet sidst



Udvikling over tid

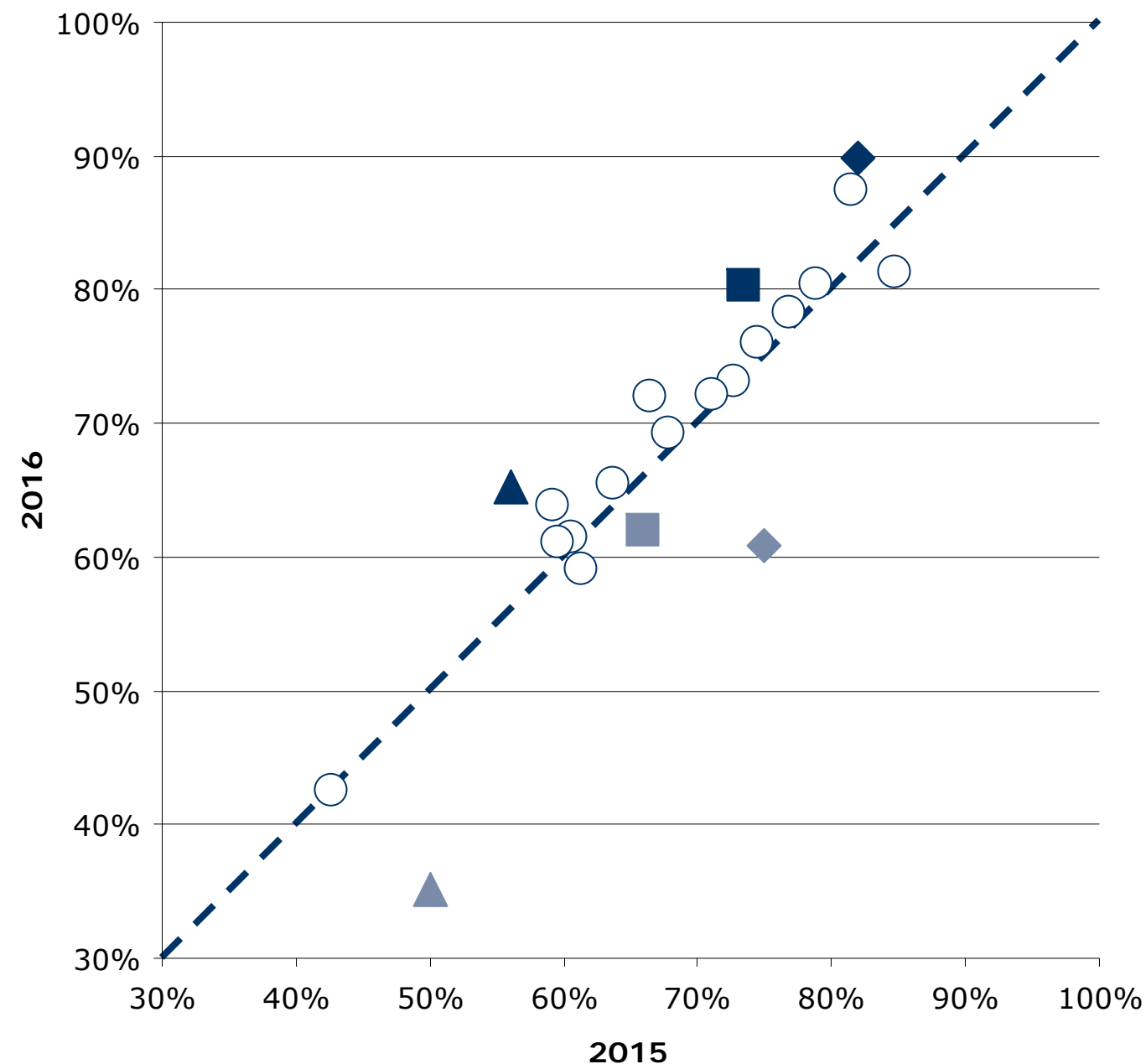
Spørgsmål med størst udvikling

Figuren viser andelen af patienter, der har angivet et positivt svar på spørgsmålene i henholdsvis 2015 (X-aksen) og 2016 (Y-aksen).

Hvis tilfredsheden på et spørgsmål er forbedret, er spørgsmålet placeret over den diagonale linje. Omvendt er spørgsmålet placeret under den diagonale linje, hvis tilfredsheden er faldet. Jo større vandret afstand fra spørgsmålet til den diagonale linje desto større udvikling fra 2015 til 2016.

De tre spørgsmål med henholdsvis størst positiv og størst negativ udvikling er fremhævet i figuren, såfremt udviklingen er minimum tre procentpoint og spørgsmålet har minimum 10 svar. I tabellen under figuren fremgår disse spørgsmål med andel positive svar i 2015 og 2016 samt forskellene i procentpoint.

Udvikling i andel positive svar fra 2015 til 2016



Spørgsmål med størst udvikling

	Positive (2016)	Positive (2015)	Udvikling (2016-2015)
	%	%	%-point
▲ 9. Indflydelse på behandling (n=141)	65	56	9
◆ 11b. Samtaler med behandler har hjulpet (n=89)	90	82	8
■ 11a. Behandling med medicin har hjulpet (n=137)	80	73	7
▲ 26. Brug af tvang ordentlig (n=54)	35	50	-15
◆ 11c. Gruppeterapi/gruppesamtaler har hjulpet (n=23)	61	75	-14
■ 14. Talt om problemer med dit fysiske helbred (n=134)	62	66	-4

Fastholdelse og forbedring af resultater

Næste side præsenterer et bud på, hvilke områder retspsykiatrien kan være opmærksom på i det løbende arbejde med at forbedre og fastholde den patientoplevede kvalitet.

På baggrund af undersøgelsesresultaterne fremhæves fem spørgsmål, der rummer umiddelbare forbedringsmuligheder, og fem spørgsmål, hvor fastholdelse af stor patienttilfredshed er vigtig i forhold til patienternes samlede indtryk af psykiatrien.

Spørgsmålene er udvalgt ved at sammenholde patienternes svar på spørgsmålene og sammenhængen mellem de enkelte spørgsmål og patienternes samlede indtryk af psykiatrien.

De fremhævede spørgsmål med umiddelbare forbedringsmuligheder er karakteriseret ved:

- Relativ lille andel positive svar.
- Relativ stor sammenhæng med det samlede indtryk.

De fremhævede spørgsmål, hvor fastholdelse af stor patienttilfredshed er vigtig, er karakteriseret ved:

- Relativ stor andel positive svar.
- Relativ stor sammenhæng med det samlede indtryk.

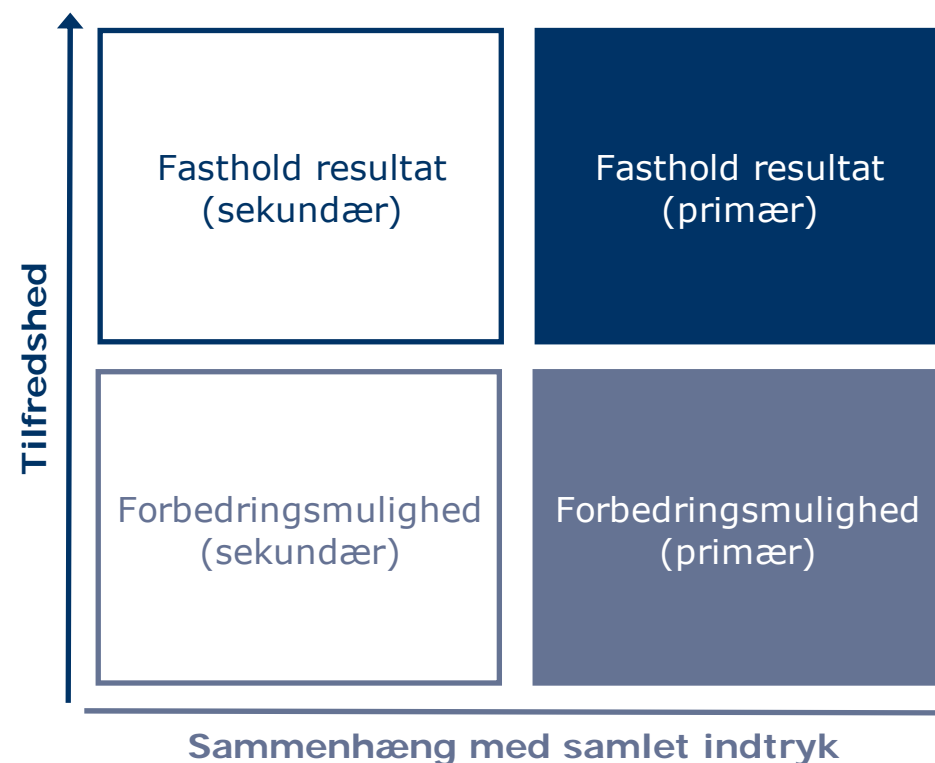
Beregninger

Som mål for sammenhængen med det samlede indtryk anvendes korrelationen mellem de enkelte spørgsmål og patienternes samlede indtryk. To spørgsmål er eksempelvis stærkt korreleret (stor sammenhæng), hvis personer, der svarer positivt på spørgsmål A samtidig har tendens til at svare positiv på spørgsmål B. Sammenhængen mellem spørgsmålene og det samlede indtryk er undersøgt bivariat (γ), og beregningerne er, for at få det mest præcise mål for sammenhængen, foretaget samlet for hele landet og ikke for den enkelte retspsykiatri.

Spørgsmålet, der er anvendt i beregningen af sammenhængen med de enkelte spørgsmål og patienternes samlede indtryk, er: Hvordan synes du alt i alt om at være her på sengeafsnittet?

Figuren nedenfor illustrerer, hvordan spørgsmålene er udvalgt. Spørgsmålene er dels rangordnet efter andel positive svar (den vertikale akse i figuren) og dels rangordnet efter spørgsmålenes sammenhæng med det samlede indtryk (den horisontale akse i figuren). Figuren er på baggrund heraf inddelt i fire områder, der er karakteriseret ved varierende forbedringsmuligheder. Spørgsmål er herefter udvalgt blandt de spørgsmål, der er placeret henholdsvis øverst og nederst i figurens højre side.

Beregningsmetoden og spørgsmålsudvælgelsen er beskrevet mere detaljeret på psykiatriundersogelser.dk.



Fastholdelse og forbedring af resultater (fortsat)

Patienternes svar på spørgsmålene er her sammenholdt med sammenhængen mellem de enkelte spørgsmål og patienternes samlede indtryk.

De fem spørgsmål, der rummer forbedringsmuligheder, og de fem spørgsmål, hvor fastholdelse af tilfredsheden er vigtigt, er præsenteret i hver deres tabel.

Fra venstre mod højre viser kolonnerne efter de fremhævede spørgsmål:

- Andel positive svar på spørgsmålet.
- Spørgsmålets placering, når spørgsmålene rangordnes efter højest andel positive svar.
- Spørgsmålets placering, når spørgsmålene rangordnes efter størst sammenhæng med patienternes samlede indtryk.

Spørgsmålene er udvalgt blandt de i alt 29 nationale spørgsmål, der indgår i rangordningen.

Spørgsmål med umiddelbare forbedringsmuligheder

	Positive	Positive	Sammenhæng
	%	[1-29]	[1-29]
26. Synes du, at personalets brug af tvang foregik på en ordentlig måde? (n=54)	35	29	6
31. I hvilket omfang er du med til at træffe beslutninger om dine undersøgelser/behandling? (n=130)	56	26	3
9. I hvilket omfang har du indflydelse på din behandling? (n=141)	65	16	4
30. Er dine undersøgelser/behandling tilpasset din situation? (n=140)	63	18	5
18. Hvordan synes du, at personalet tog hånd om fejlen(e), efter den/de blev opdaget? (n=47)	43	28	13

Spørgsmål hvor fastholdelse af stor tilfredshed er vigtigt

	Positive	Positive	Sammenhæng
	%	[1-29]	[1-29]
11d. Har behandlingssamtaler, hvor pårørende deltog, hjulpet dig til at få det bedre under din indlæggelse? (n=24)	88	2	1
23. Har du fået det bedre af at være indlagt på sengeafsnittet? (n=146)	76	9	2
11b. Har samtaler med en behandler hjulpet dig til at få det bedre under din indlæggelse? (n=89)	90	1	8
5. Oplever du, at der er en god omgangstone mellem dig og personalet? (n=154)	87	3	9
3. Er personalet godt forberedt til planlagte samtaler? (n=153)	80	5	11

Spredningen på spørgsmålene

Figuren til højre viser variationen i patienternes svar på regionalt niveau.

I figuren er andel positive svar på spørgsmålene vist for hver region.

Spørgsmålene vises temavist med det samlede indtryk som det første tema. Den lodrette tekst yderst til venstre viser, hvilket tema spørgsmålene hører under.

Spredningsfigur



Sådan læser du figurerne på de kommende sider

23. Har du fået det bedre af at være indlagt på sengeafsnittet?

Nummer og spørgsmålsformulering i spørgeskemaet.

Spørgsmålets tema i spørgeskemaet.

Tema: Samlet indtryk af indlæggelsen

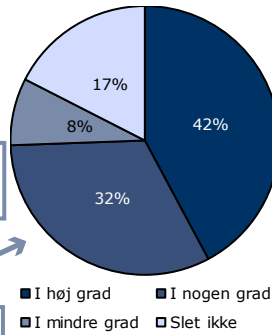
Svar på spørgsmål: 156 (92 %)

Positive svar: I høj grad; I nogen grad

Antal svar i figurerne (procent af det samlede antal besvarelser).

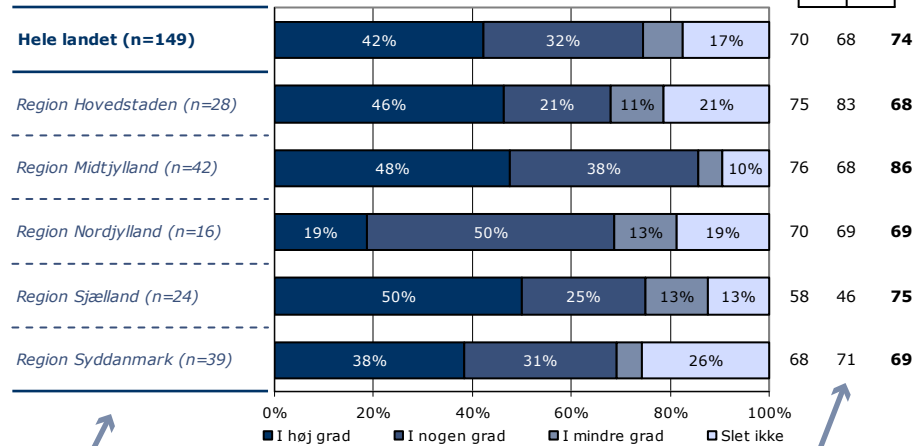
Svar kategoriseret som positive.

Landsresultatet: Svarfordelingen på spørgsmålet.



■ I høj grad ■ I nogen grad
■ I mindre grad □ Slet ikke

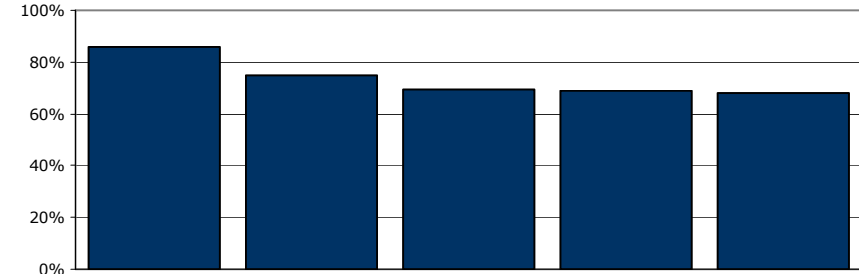
2014 2015 2016



Sammenligning: Resultatet for hele landet og resultatet opdelt på regionsniveau.

Andel positive svar i procent. Resultatet for 2016 er markeret med fed. Hvor det er muligt er resultatet sammenlignet med resultater fra 2014 og 2015.

Krydstabel: Resultatet fordelt på køn, alder og øvrige baggrundsoplysninger. Svarfordelingen for grupper med mindre end fem svar fremgår ikke i tabellen.



Rangordning: Regioner i undersøgelsen rangordnet efter andel positive svar.

	I høj grad	I nogen grad	I mindre grad	Slet ikke	Antal	[Andet]*
	%	%	%	%	n	n
Alle	42	32	8	17	149	7
Køn						
Mand	43	31	9	18	129	6
Kvinde	40	40	5	15	20	1
Aldersgruppe						
Under 40 år	37	40	5	18	83	3
40 år og ældre	48	22	13	17	64	4
Indlæggelseslængde						
Under 1 måned	38	50	0	13	8	2
1-2 måneder	22	33	0	44	18	0
3-5 måneder	41	29	18	12	17	1
6-12 måneder	55	23	14	9	22	2
Over 1 år	44	33	7	15	84	2
Diagnose						
F20-29	44	36	6	14	84	5
Andet	44	31	9	16	45	1

[Andet]*: Ved ikke/ikke relevant

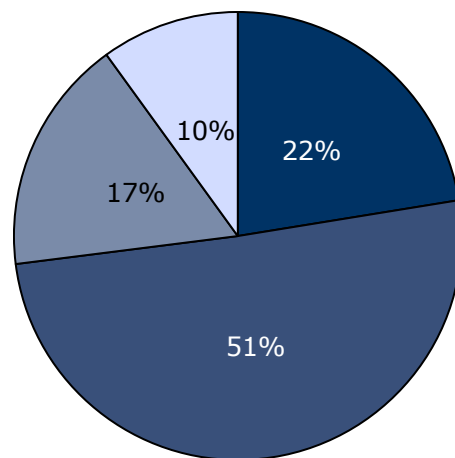
Svar der ikke indgår i figurerne og beregningen af andel positive svar.

22. Hvordan synes du alt i alt om at være her på sengeafsnittet?

Tema: Samlet indtryk af indlæggelsen

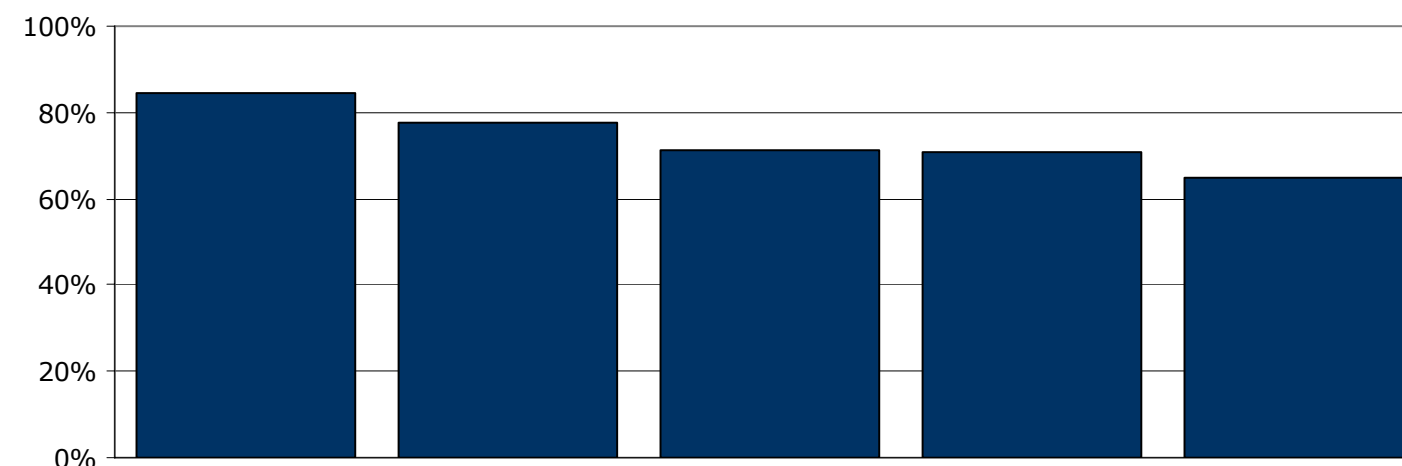
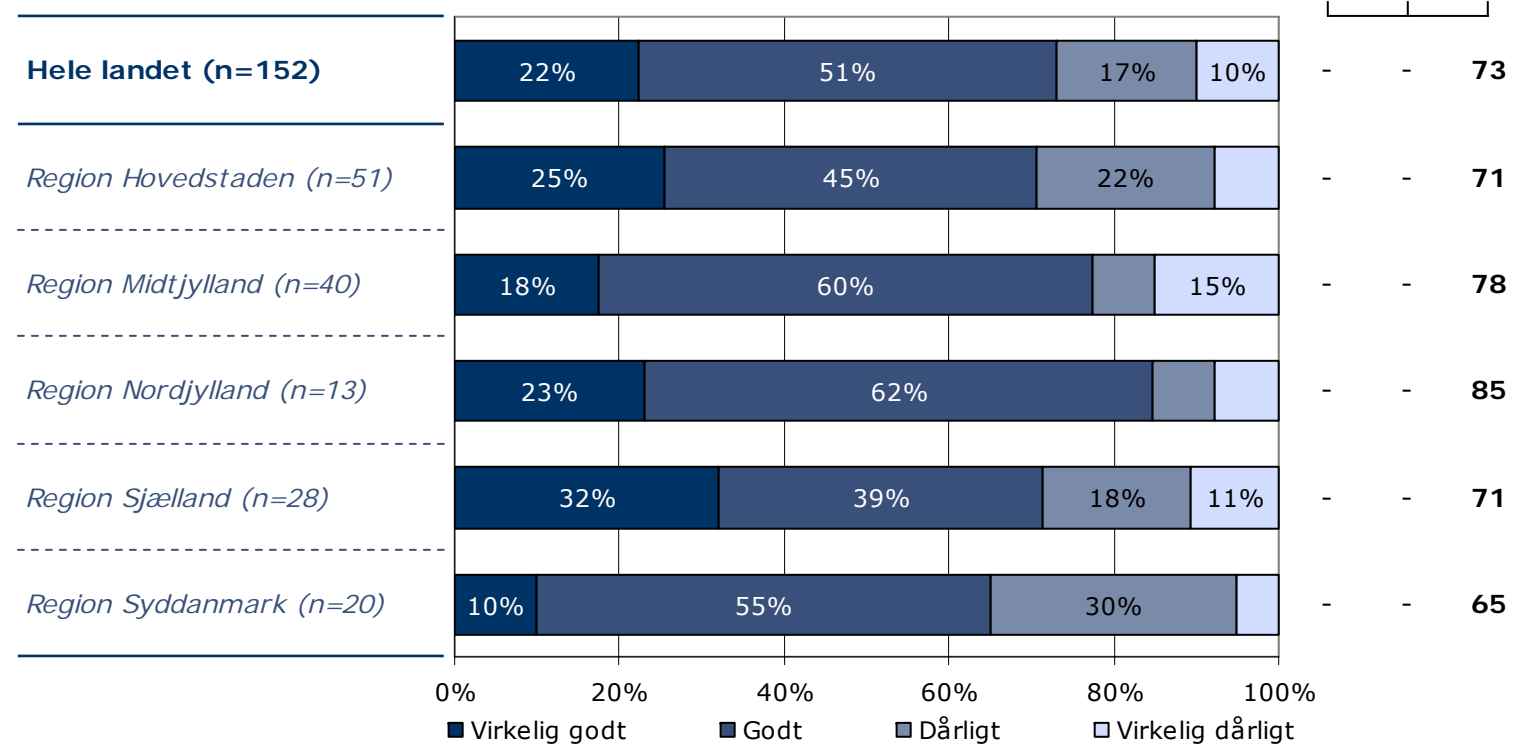
Svar på spørgsmål: 152 (97 %)

Positive svar: Virkelig godt; Godt



■ Virkelig godt ■ Godt
□ Dårligt □ Virkelig dårligt

2014 2015 2016



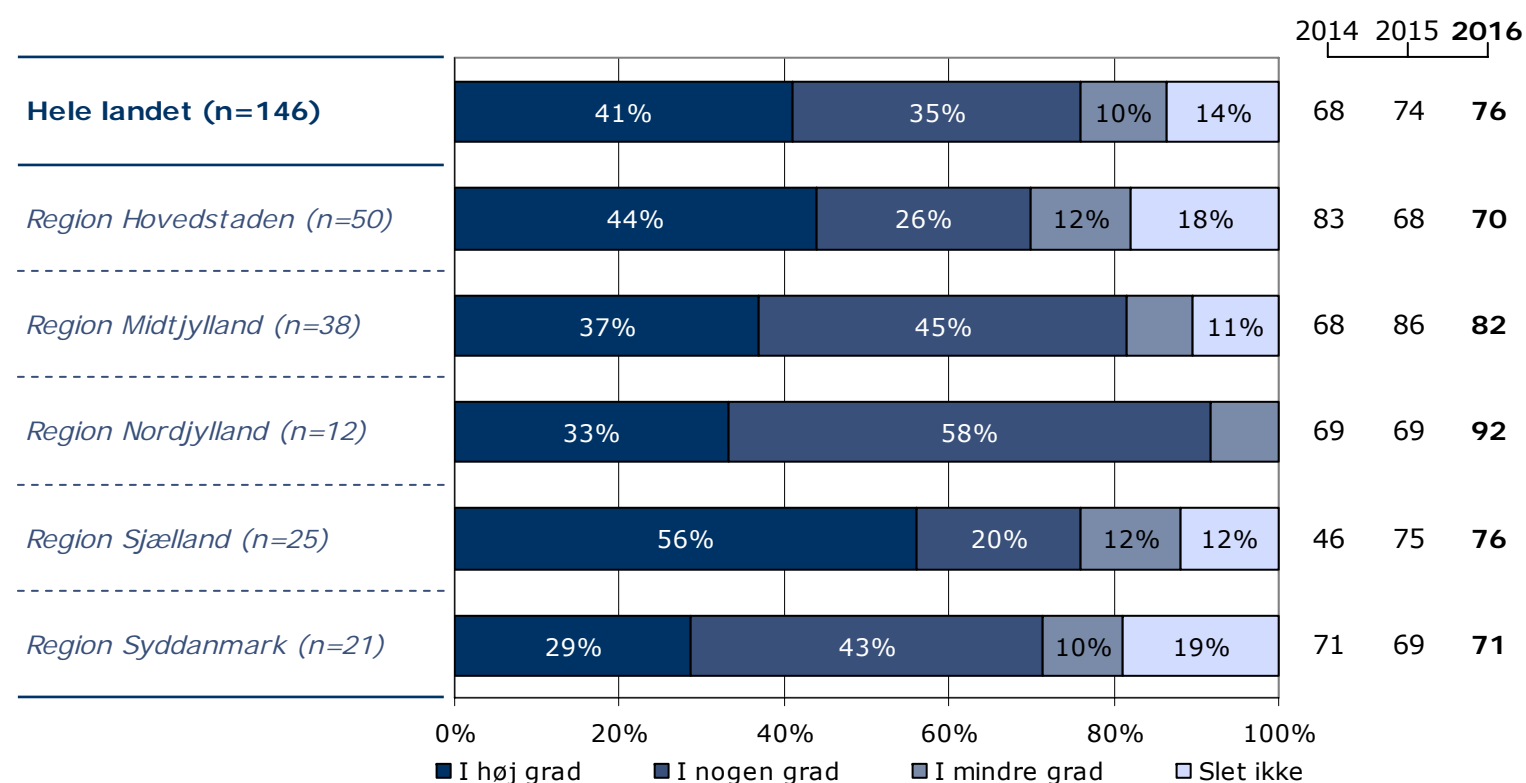
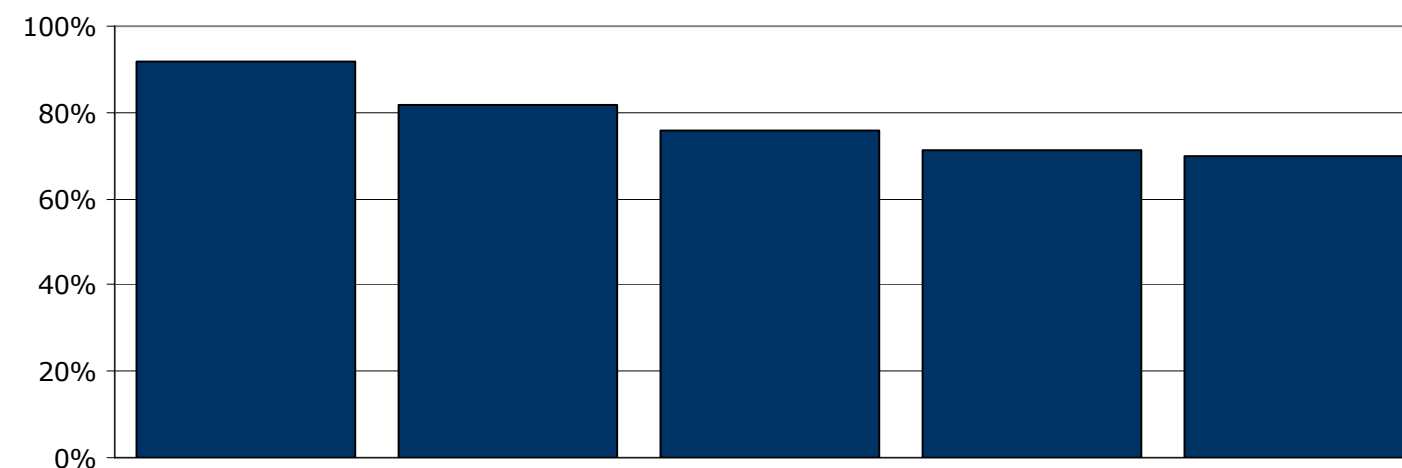
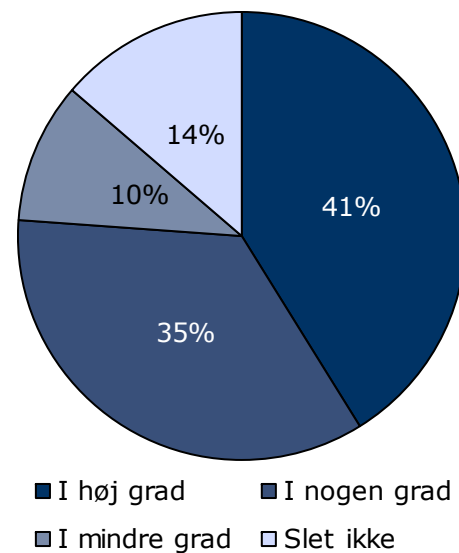
	Virkelig godt	Godt	Dårligt	Virkelig dårligt	Antal
	%	%	%	%	n
Alle	22	51	17	10	152
Køn					
Mand	21	50	19	10	133
Kvinde	32	53	5	11	19
Aldersgruppe					
Under 40 år	18	54	19	9	90
40 år og ældre	29	45	15	11	62
Indlæggelseslængde					
Under 1 måned	13	63	13	13	8
1-2 måneder	37	42	16	5	19
3-5 måneder	20	60	16	4	25
6-12 måneder	23	54	12	12	26
Over 1 år	20	47	20	12	74
Diagnose					
F20-29	28	44	19	9	97
Andet	12	64	12	12	42

23. Har du fået det bedre af at være indlagt på sengeafsnittet?

Tema: Samlet indtryk af indlæggelsen

Svar på spørgsmål: 154 (98 %)

Positive svar: I høj grad; I nogen grad



	I høj grad	I nogen grad	I mindre grad	Slet ikke	Antal	[Andet]*
	%	%	%	%	n	n
Alle	41	35	10	14	146	8
Køn						
Mand	40	34	12	14	128	7
Kvinde	50	39	0	11	18	1
Aldersgruppe						
Under 40 år	39	36	13	12	85	6
40 år og ældre	44	33	7	16	61	2
Indlæggelseslængde						
Under 1 måned	13	38	25	25	8	0
1-2 måneder	65	24	12	0	17	3
3-5 måneder	33	42	17	8	24	2
6-12 måneder	40	48	4	8	25	1
Over 1 år	42	31	8	19	72	2
Diagnose						
F20-29	47	28	11	14	93	4
Andet	32	44	12	12	41	3

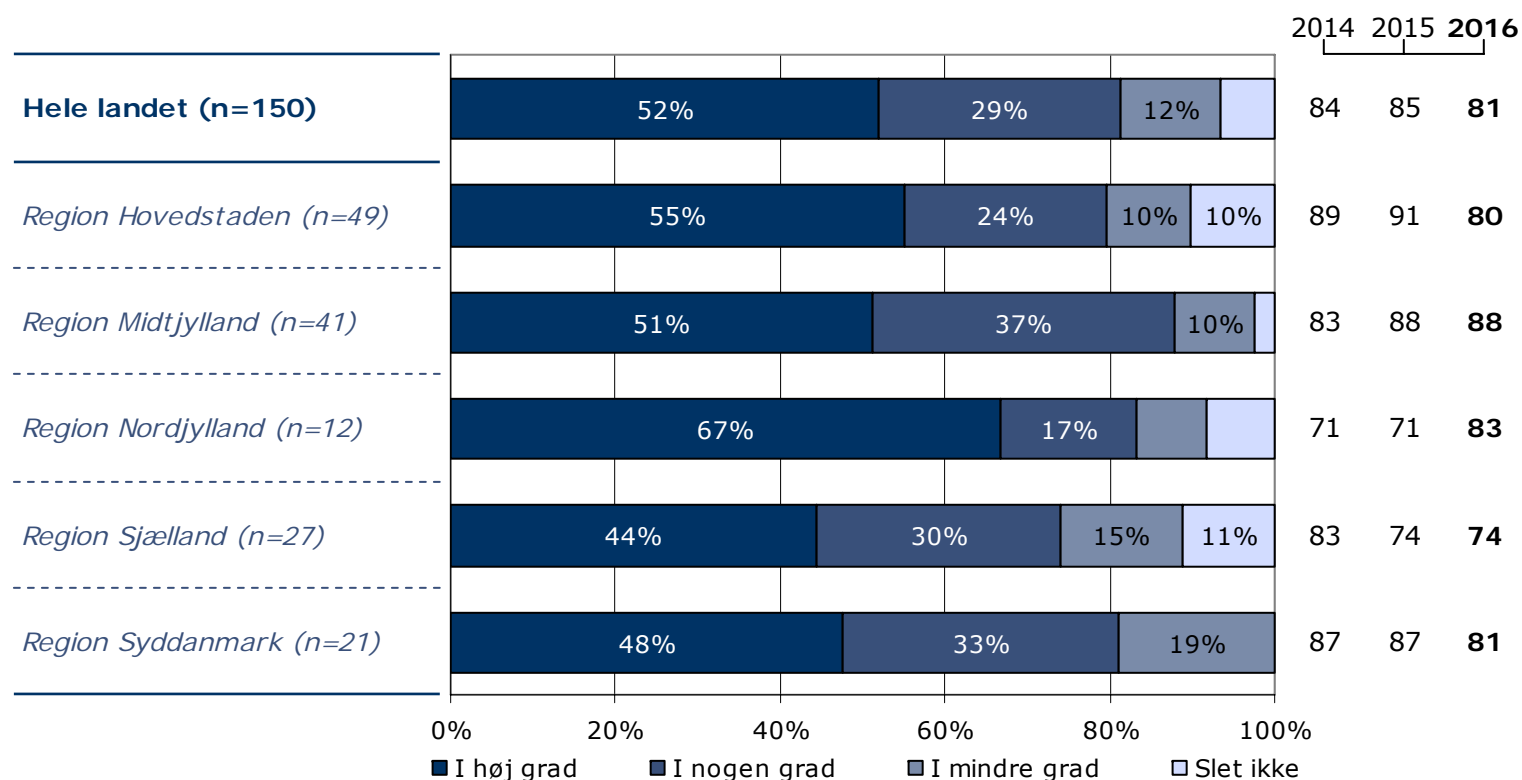
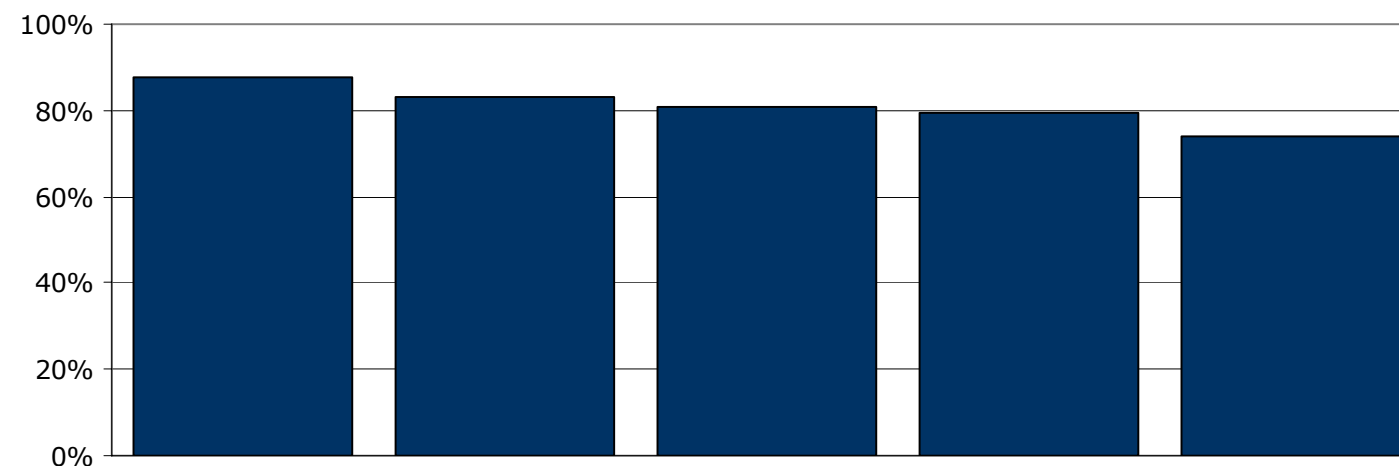
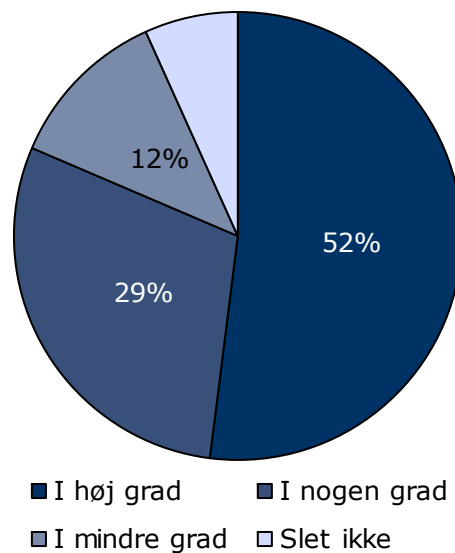
[Andet]*: Ved ikke/ikke relevant

1. Tog personalet godt imod dig, da du blev indlagt på sengeafsnittet?

Tema: Din kontakt med sengeafsnittet

Svar på spørgsmål: 156 (99 %)

Positive svar: I høj grad; I nogen grad



	I høj grad	I nogen grad	I mindre grad	Slet ikke	Antal	[Andet]*
	%	%	%	%	n	n
Alle	52	29	12	7	150	6
Køn						
Mand	50	31	13	6	132	5
Kvinde	67	17	6	11	18	1
Aldersgruppe						
Under 40 år	49	33	11	7	91	3
40 år og ældre	56	24	14	7	59	3
Indlæggelseslængde						
Under 1 måned	75	25	0	0	8	0
1-2 måneder	65	25	10	0	20	1
3-5 måneder	56	26	15	4	27	0
6-12 måneder	60	20	20	0	25	1
Over 1 år	41	36	10	13	70	4
Diagnose						
F20-29	52	28	14	6	95	4
Andet	50	33	10	7	42	2

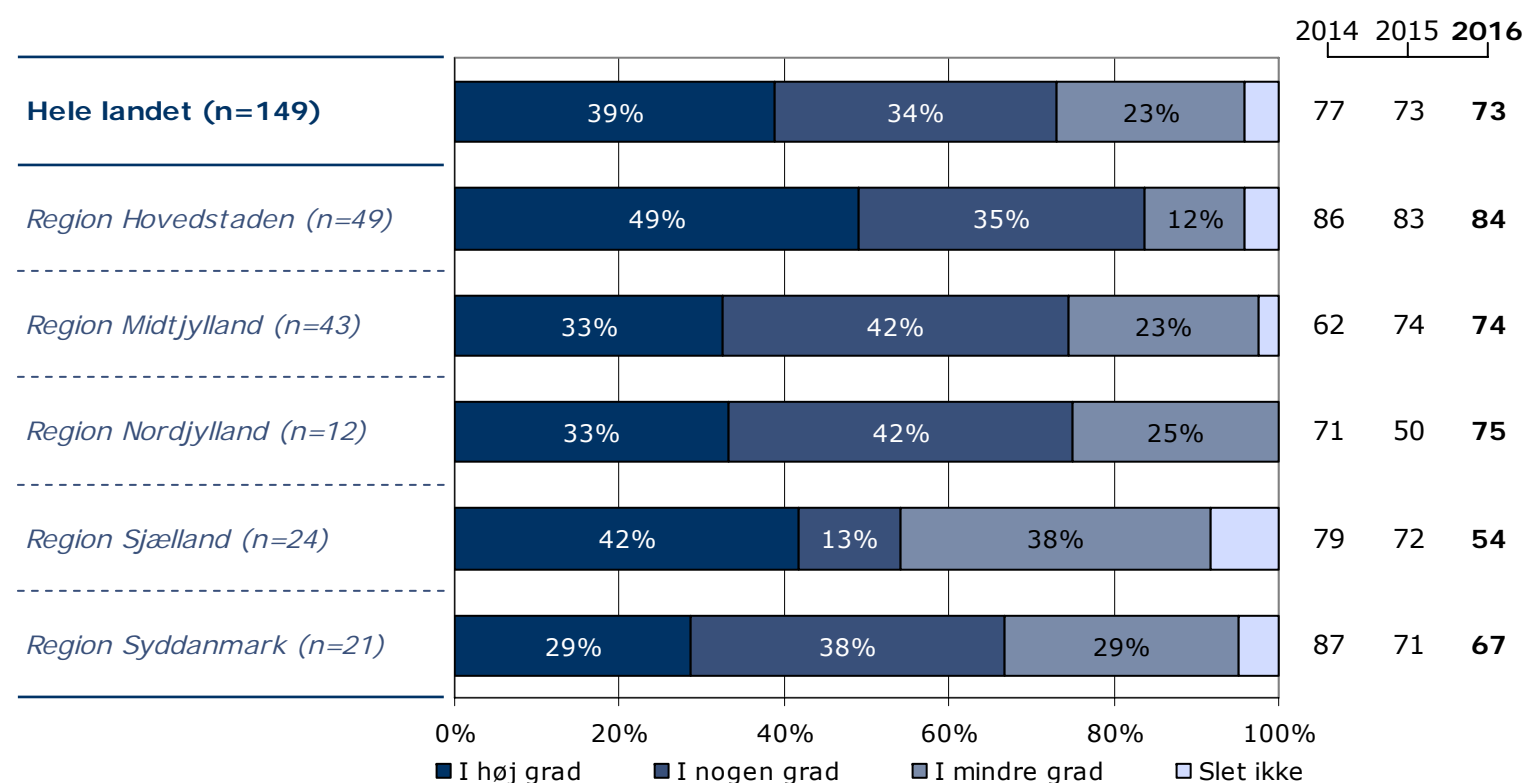
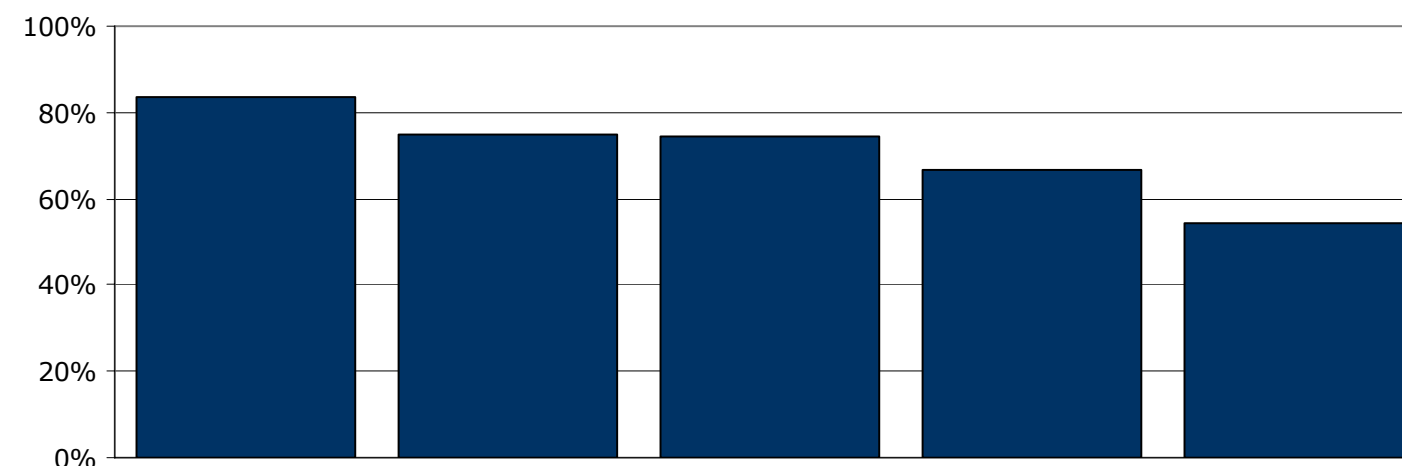
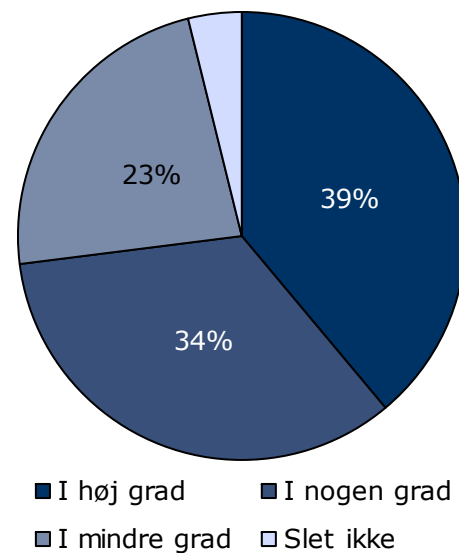
[Andet]*: Ved ikke/ikke relevant

2. Skaber personalet en situation, hvor du åbent kan fortælle dem om dine vanskeligheder og problemer?

Tema: Din kontakt med sengeafsnittet

Svar på spørgsmål: 157 (100 %)

Positive svar: I høj grad; I nogen grad



	I høj grad	I nogen grad	I mindre grad	Slet ikke	Antal	[Andet]*
	%	%	%	%	n	n
Alle	39	34	23	4	149	8
Køn						
Mand	36	36	24	4	130	8
Kvinde	58	21	16	5	19	0
Aldersgruppe						
Under 40 år	33	37	25	6	89	5
40 år og ældre	48	30	20	2	60	3
Indlæggelseslængde						
Under 1 måned	38	25	38	0	8	0
1-2 måneder	39	33	28	0	18	3
3-5 måneder	41	41	15	4	27	0
6-12 måneder	35	42	19	4	26	1
Over 1 år	40	30	24	6	70	4
Diagnose						
F20-29	46	31	19	3	93	7
Andet	28	42	30	0	43	1

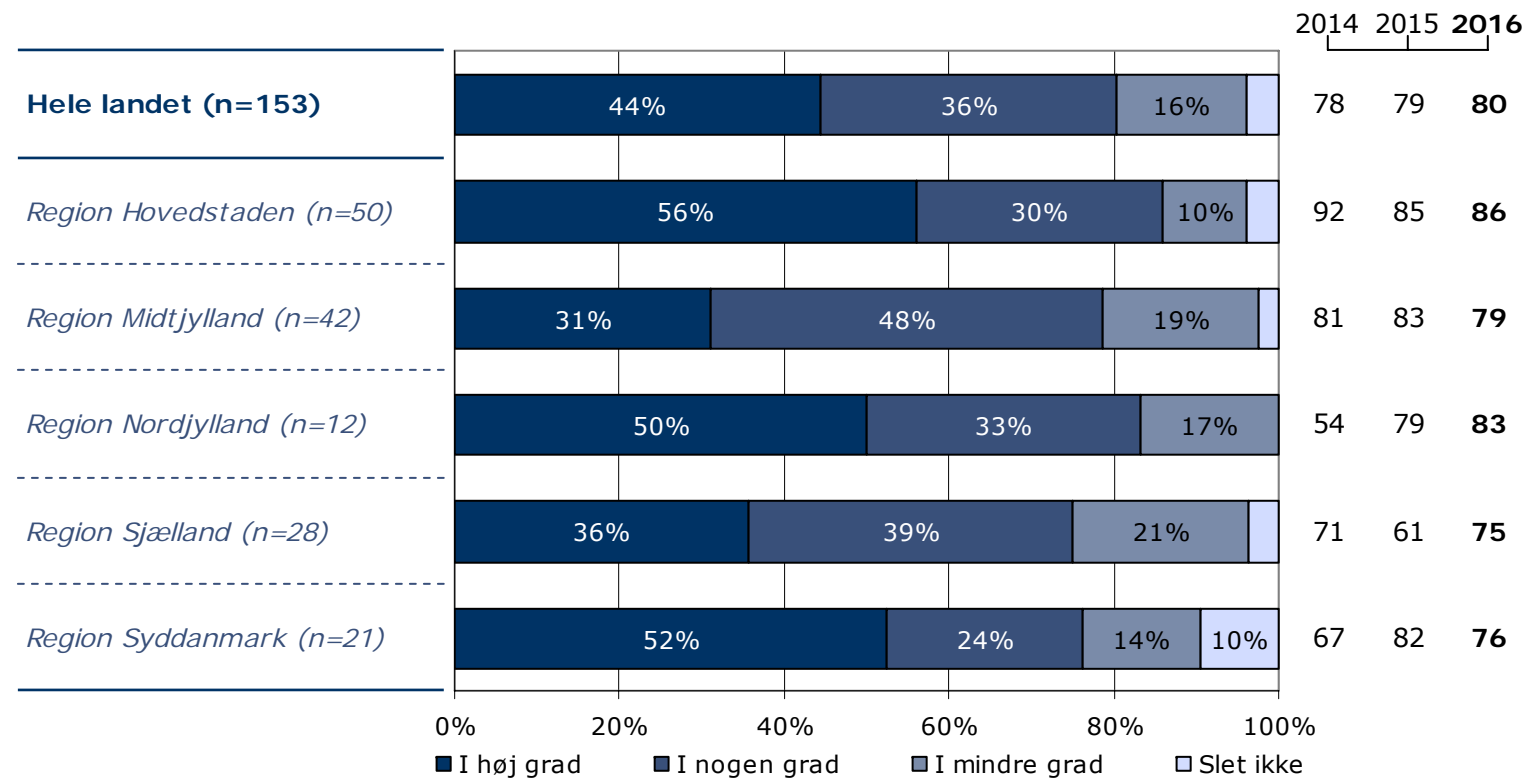
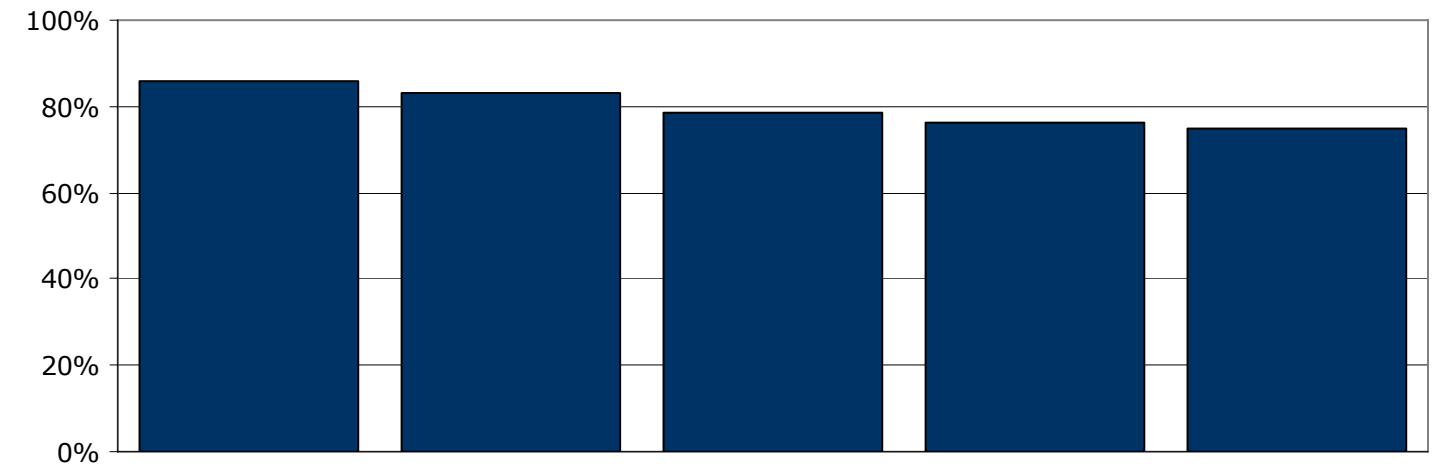
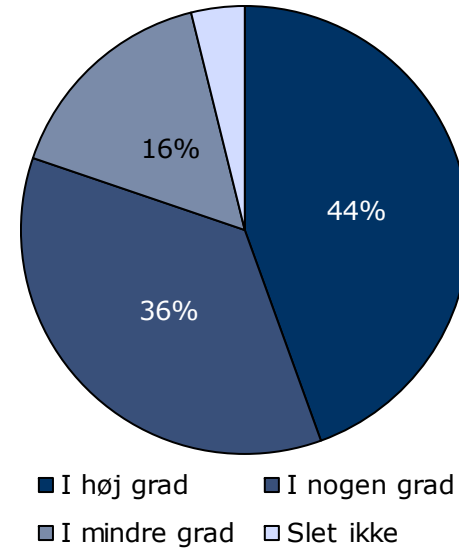
[Andet]*: Ved ikke/ikke relevant

3. Er personalet godt forberedt til planlagte samtaler?

Tema: Din kontakt med sengeafsnittet

Svar på spørgsmål: 157 (100 %)

Positive svar: I høj grad; I nogen grad



	I høj grad	I nogen grad	I mindre grad	Slet ikke	Antal	[Andet]*
	%	%	%	%	n	n
Alle	44	36	16	4	153	4
Køn						
Mand	43	37	17	4	136	2
Kvinde	59	29	6	6	17	2
Aldersgruppe						
Under 40 år	39	39	17	4	92	2
40 år og ældre	52	31	13	3	61	2
Indlæggelseslængde						
Under 1 måned	38	50	13	0	8	0
1-2 måneder	50	30	15	5	20	1
3-5 måneder	44	44	11	0	27	0
6-12 måneder	46	35	19	0	26	1
Over 1 år	43	33	17	7	72	2
Diagnose						
F20-29	45	40	11	3	97	3
Andet	42	33	23	2	43	1

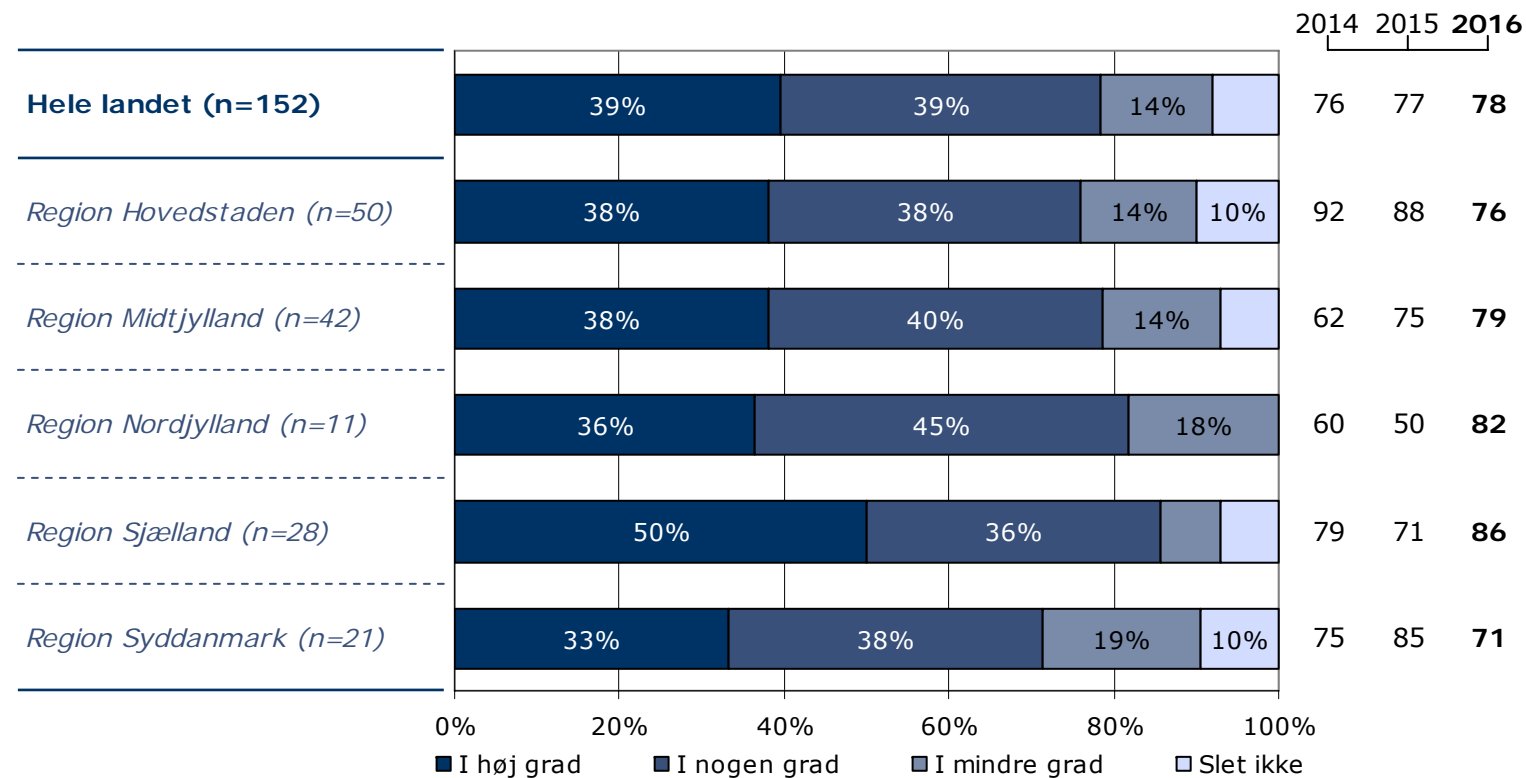
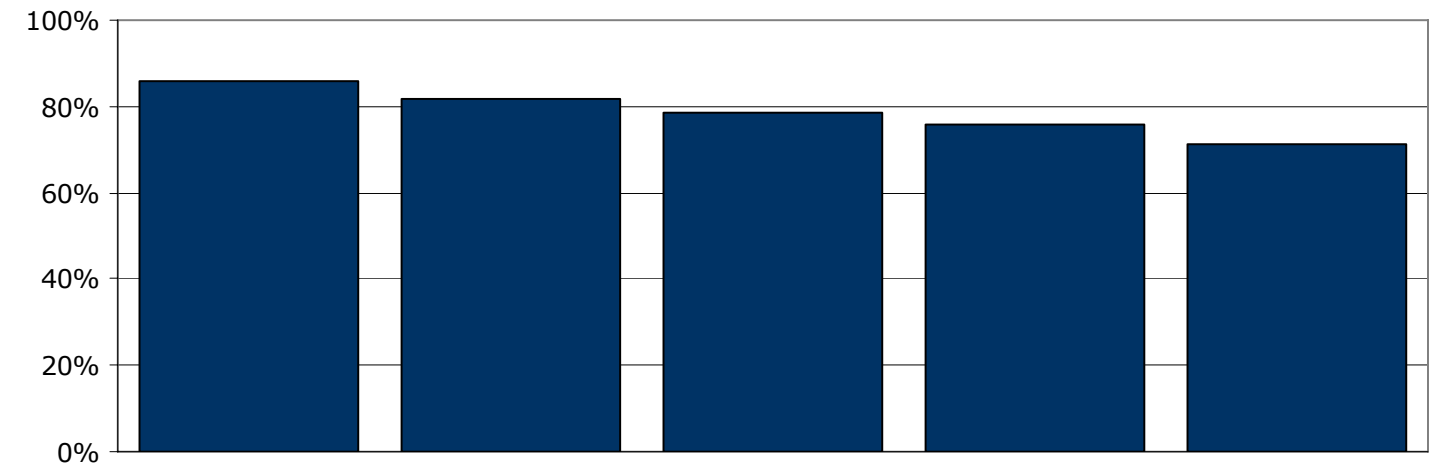
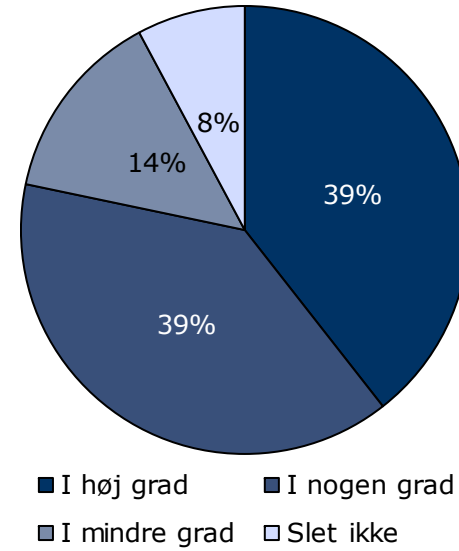
[Andet]*: Ved ikke/ikke relevant

4. Oplever du, at personalet respekterer dig?

Tema: Din kontakt med sengeafsnittet

Svar på spørgsmål: 156 (99 %)

Positive svar: I høj grad; I nogen grad



	I høj grad	I nogen grad	I mindre grad	Slet ikke	Antal	[Andet]*
	%	%	%	%	n	n
Alle	39	39	14	8	152	4
Køn						
Mand	38	39	15	8	133	4
Kvinde	47	37	5	11	19	0
Aldersgruppe						
Under 40 år	31	44	18	7	90	3
40 år og ældre	52	31	8	10	62	1
Indlæggelseslængde						
Under 1 måned	50	25	25	0	8	0
1-2 måneder	47	37	11	5	19	1
3-5 måneder	37	44	15	4	27	0
6-12 måneder	38	38	19	4	26	1
Over 1 år	38	39	11	13	72	2
Diagnose						
F20-29	47	31	14	8	98	2
Andet	27	54	12	7	41	2

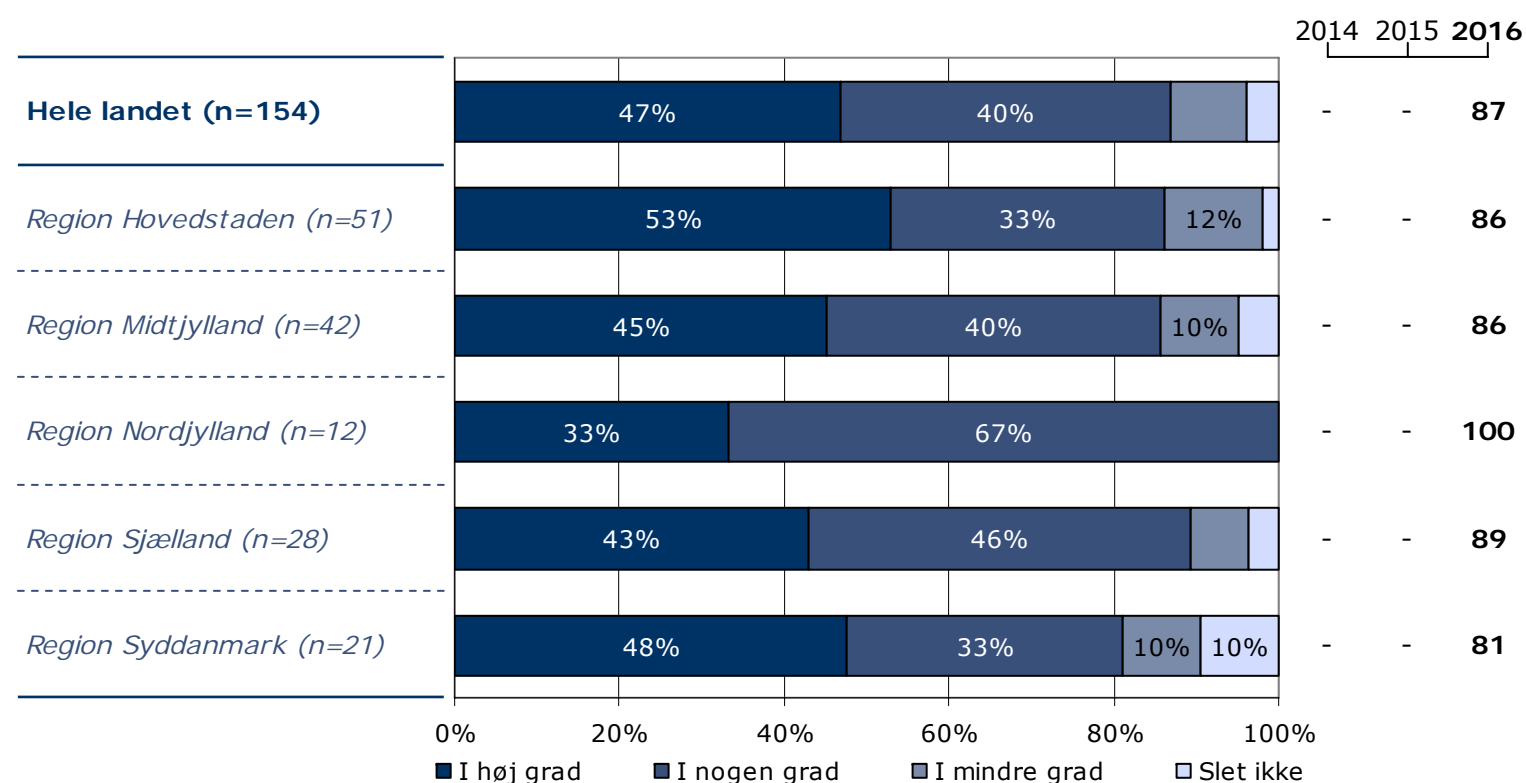
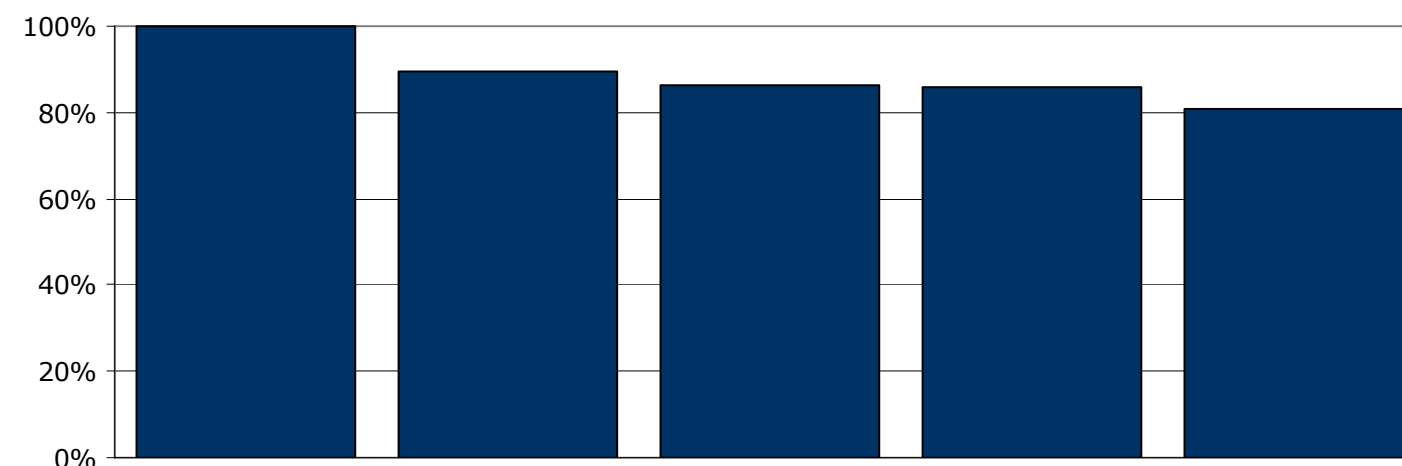
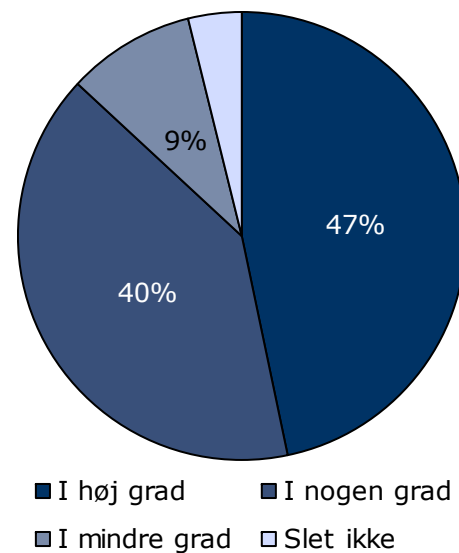
[Andet]*: Ved ikke/ikke relevant

5. Oplever du, at der er en god omgangstone mellem dig og personalet?

Tema: Din kontakt med sengeafsnittet

Svar på spørgsmål: 157 (100 %)

Positive svar: I høj grad; I nogen grad



	I høj grad	I nogen grad	I mindre grad	Slet ikke	Antal	[Andet]*
	%	%	%	%	n	n
Alle	47	40	9	4	154	3
Køn						
Mand	47	40	10	4	135	3
Kvinde	47	42	5	5	19	0
Aldersgruppe						
Under 40 år	42	43	9	5	92	2
40 år og ældre	53	35	10	2	62	1
Indlæggelseslængde						
Under 1 måned	75	25	0	0	8	0
1-2 måneder	60	35	5	0	20	1
3-5 måneder	44	44	11	0	27	0
6-12 måneder	46	46	4	4	26	1
Over 1 år	41	40	12	7	73	1
Diagnose						
F20-29	52	36	10	2	99	1
Andet	38	48	10	5	42	2

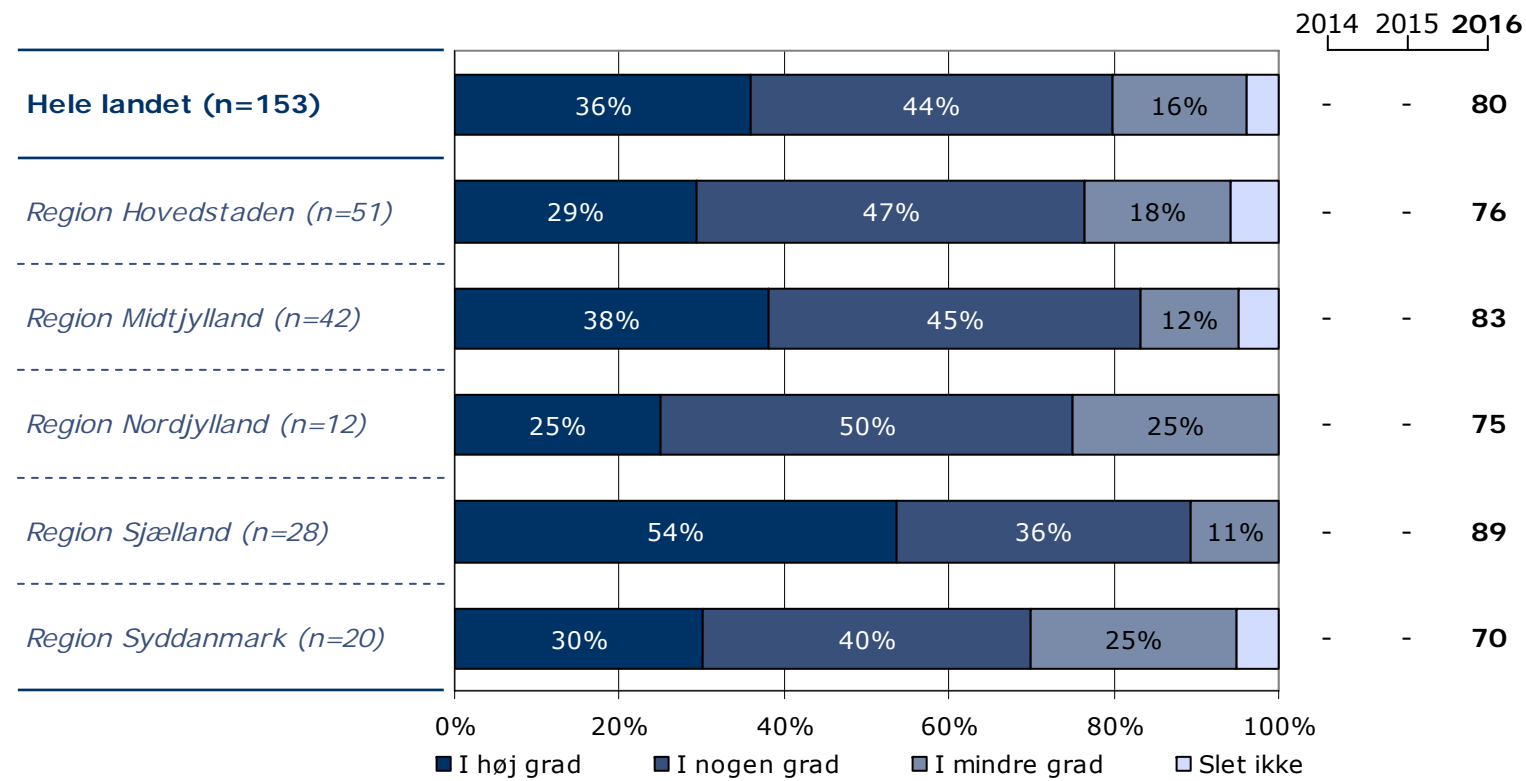
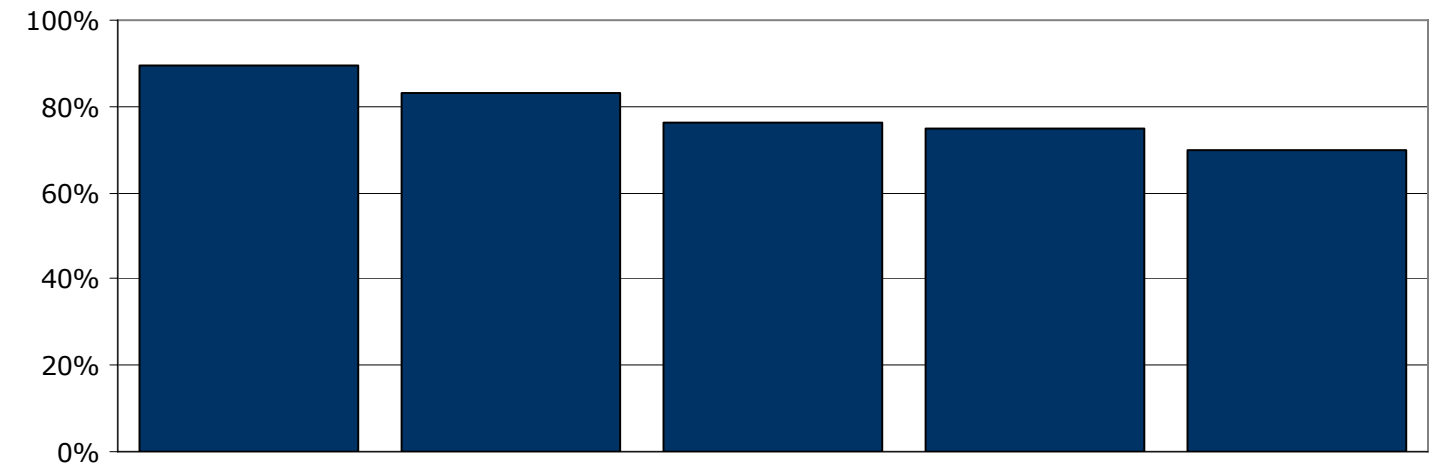
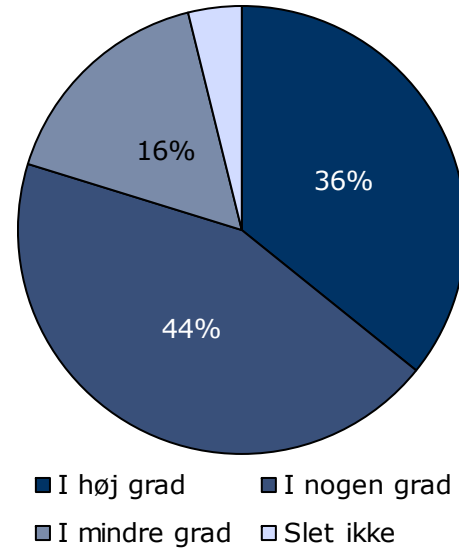
[Andet]*: Ved ikke/ikke relevant

6. Føler du dig tryk sammen med de andre patienter på sengeafsnittet?

Tema: Din kontakt med sengeafsnittet

Svar på spørgsmål: 156 (99 %)

Positive svar: I høj grad; I nogen grad



	I høj grad	I nogen grad	I mindre grad	Slet ikke	Antal	[Andet]*
	%	%	%	%	n	n
Alle	36	44	16	4	153	3
Køn						
Mand	36	45	16	3	134	3
Kvinde	37	37	16	11	19	0
Aldersgruppe						
Under 40 år	35	47	16	2	92	2
40 år og ældre	38	39	16	7	61	1
Indlæggelseslængde						
Under 1 måned	50	13	38	0	8	0
1-2 måneder	45	50	5	0	20	1
3-5 måneder	26	52	19	4	27	0
6-12 måneder	36	52	8	4	25	1
Over 1 år	36	40	19	5	73	1
Diagnose						
F20-29	37	42	16	5	98	1
Andet	38	45	17	0	42	2

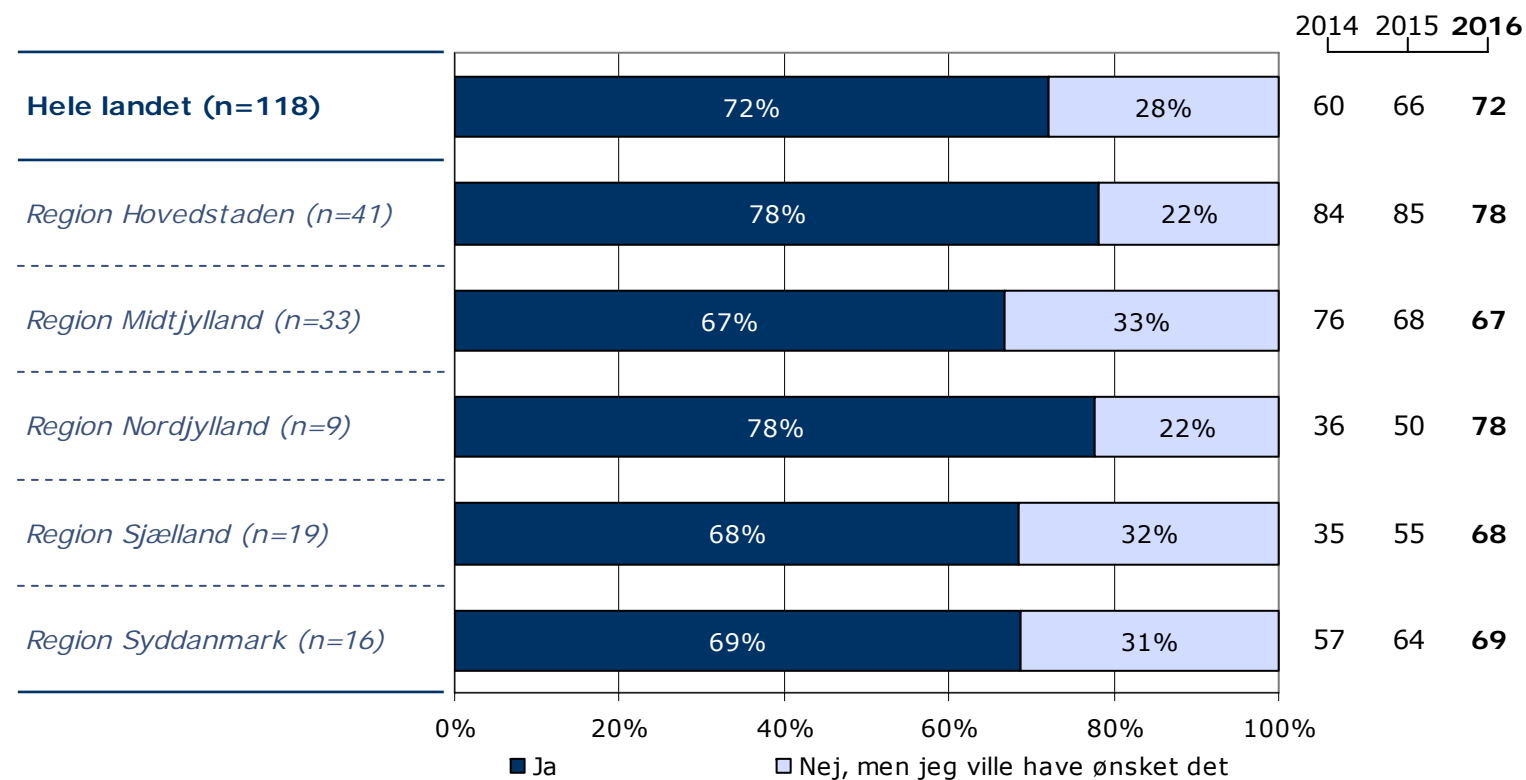
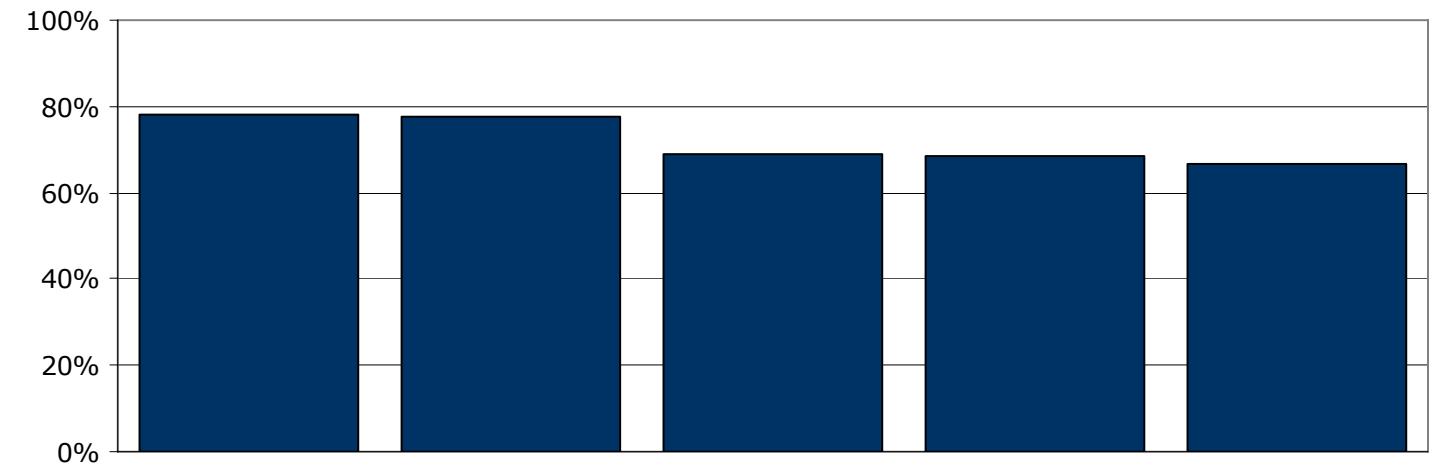
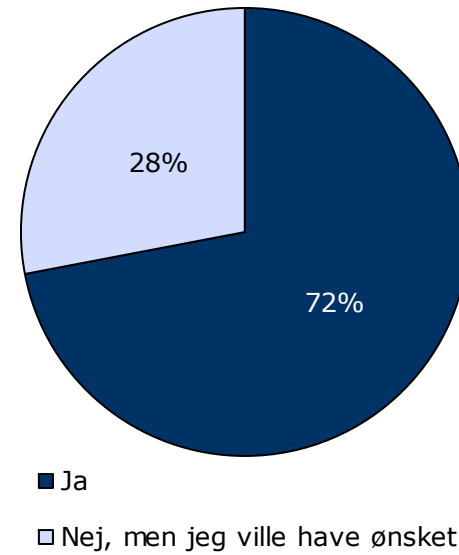
[Andet]*: Ved ikke/ikke relevant

7. Havde du en samtale med personalet om, hvad der kan virke beroligende på dig, da du blev indlagt?

Tema: Din behandling på sengeafsnittet

Svar på spørgsmål: 156 (99 %)

Positive svar: Ja



	Ja	Nej, men jeg ville have ønsket det	Antal	[Andet]*
	%	%	n	n
Alle	72	28	118	38
Køn				
Mand	72	28	106	31
Kvinde	75	25	12	7
Aldersgruppe				
Under 40 år	72	28	69	24
40 år og ældre	71	29	49	14
Indlæggelseslængde				
Under 1 måned	80	20	5	3
1-2 måneder	76	24	17	4
3-5 måneder	70	30	20	6
6-12 måneder	81	19	21	6
Over 1 år	67	33	55	19
Diagnose				
F20-29	75	25	71	28
Andet	69	31	36	8

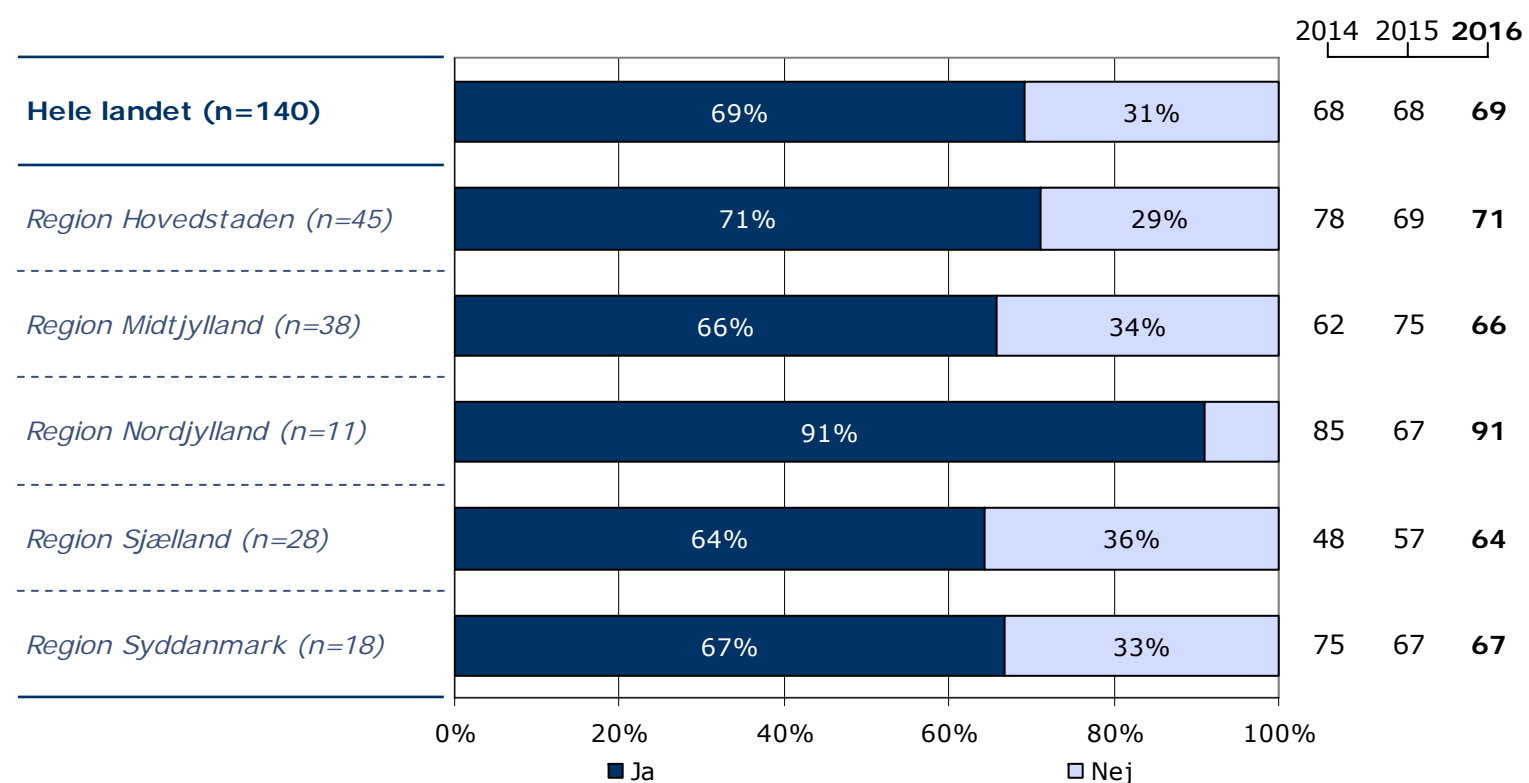
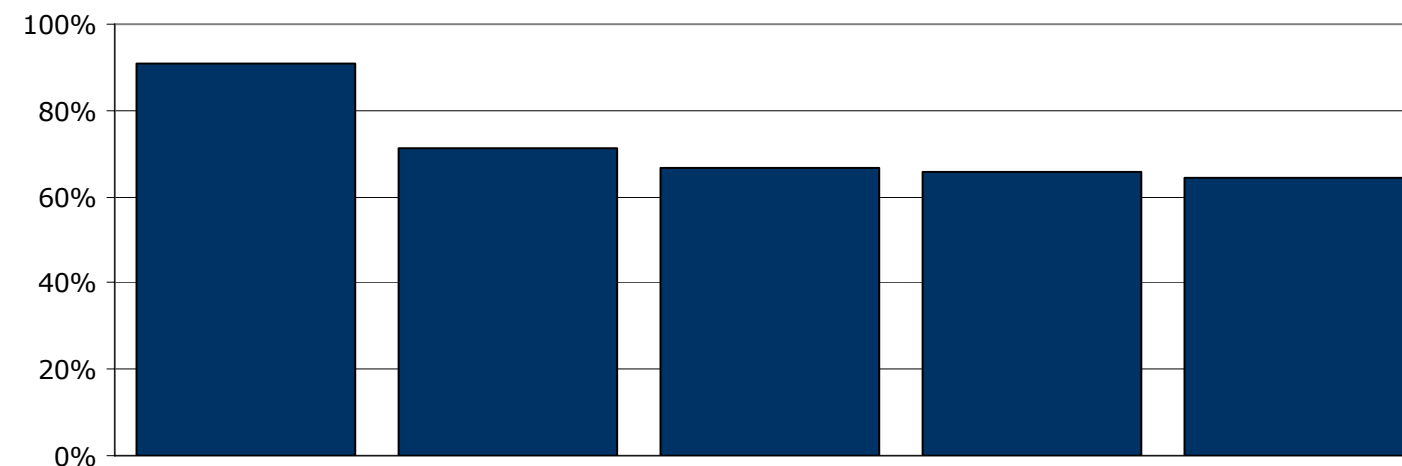
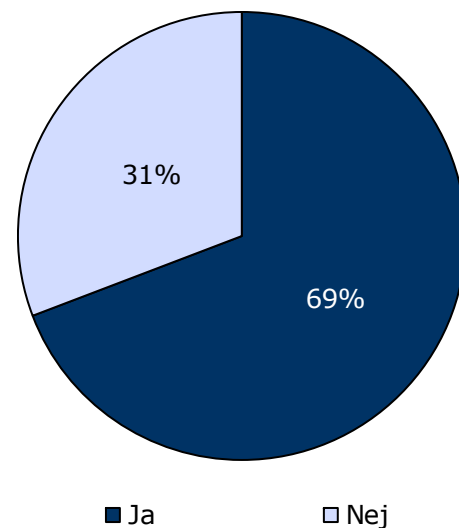
[Andet]*: Nej, det var ikke nødvendigt; Ved ikke

8. Kender du din behandlingsplan?

Tema: Din behandling på sengeafsnittet

Svar på spørgsmål: 156 (99 %)

Positive svar: Ja



	Ja	Nej	Antal	[Andet]*
	%	%	n	n
Alle	69	31	140	16
Køn				
Mand	67	33	122	15
Kvinde	83	17	18	1
Aldersgruppe				
Under 40 år	70	30	83	11
40 år og ældre	68	32	57	5
Indlæggelseslængde				
Under 1 måned	100	0	8	0
1-2 måneder	63	38	16	5
3-5 måneder	65	35	23	3
6-12 måneder	74	26	23	4
Over 1 år	67	33	70	4
Diagnose				
F20-29	73	27	89	10
Andet	68	32	38	6

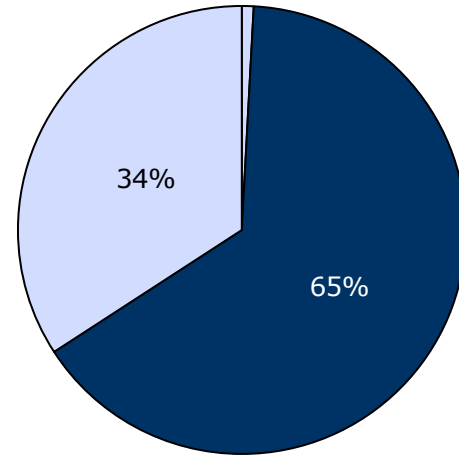
[Andet]*: Ved ikke/ikke relevant

9. I hvilket omfang har du indflydelse på din behandling?

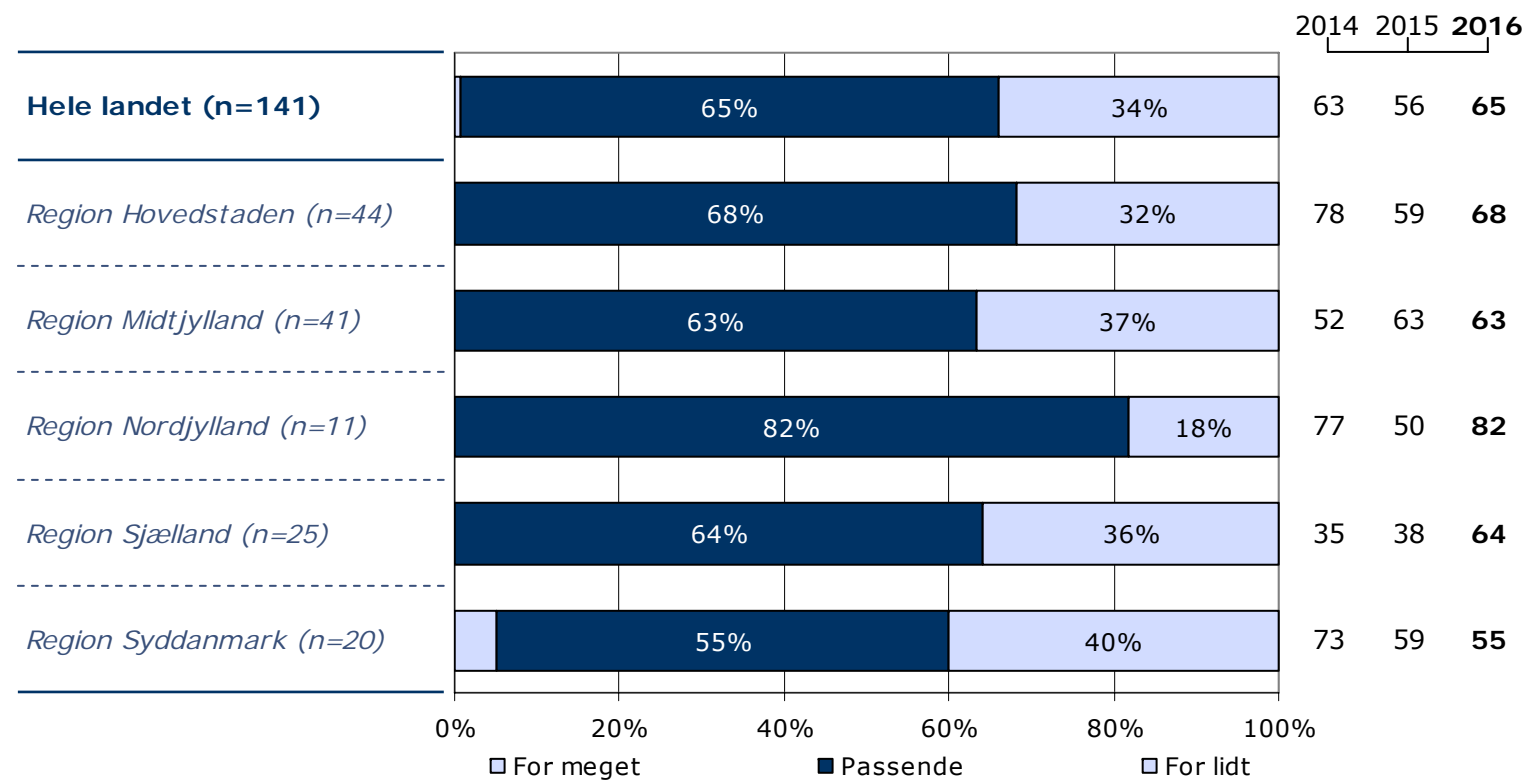
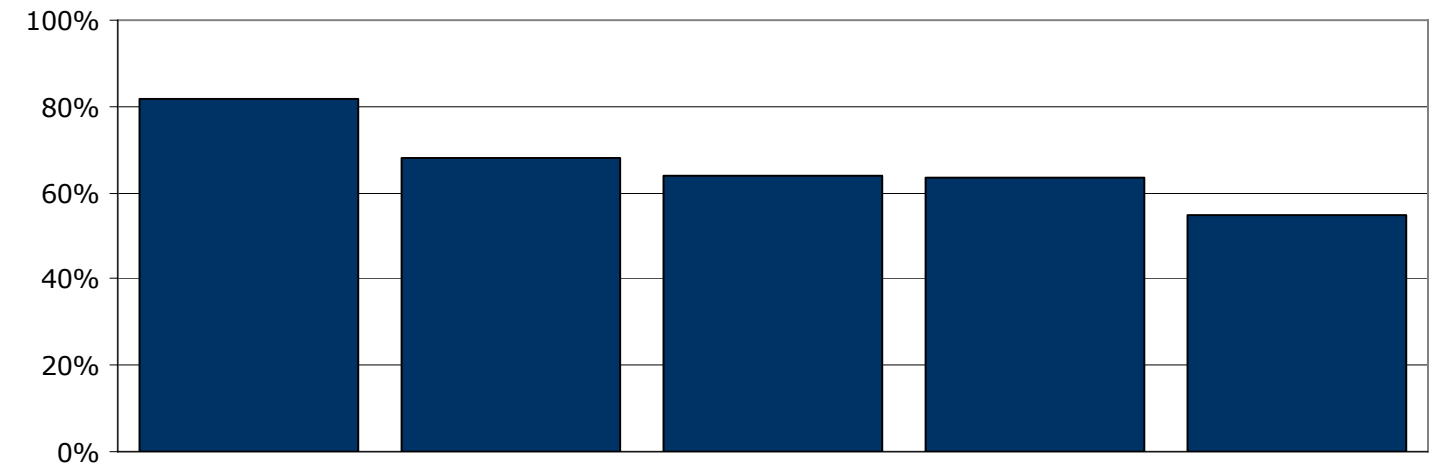
Tema: Din behandling på sengeafsnittet

Svar på spørgsmål: 154 (98 %)

Positive svar: Passende



□ For meget ■ Passende □ For lidt



	For meget	Passende	For lidt	Antal	[Andet]*
	%	%	%	n	n
Alle	1	65	34	141	13
Køn					
Mand	1	65	34	123	12
Kvinde	0	67	33	18	1
Aldersgruppe					
Under 40 år	1	67	32	81	11
40 år og ældre	0	63	37	60	2
Indlæggelseslængde					
Under 1 måned	0	83	17	6	2
1-2 måneder	0	63	38	16	4
3-5 måneder	4	64	32	25	0
6-12 måneder	0	64	36	25	2
Over 1 år	0	65	35	69	5
Diagnose					
F20-29	0	71	29	89	8
Andet	0	58	43	40	4

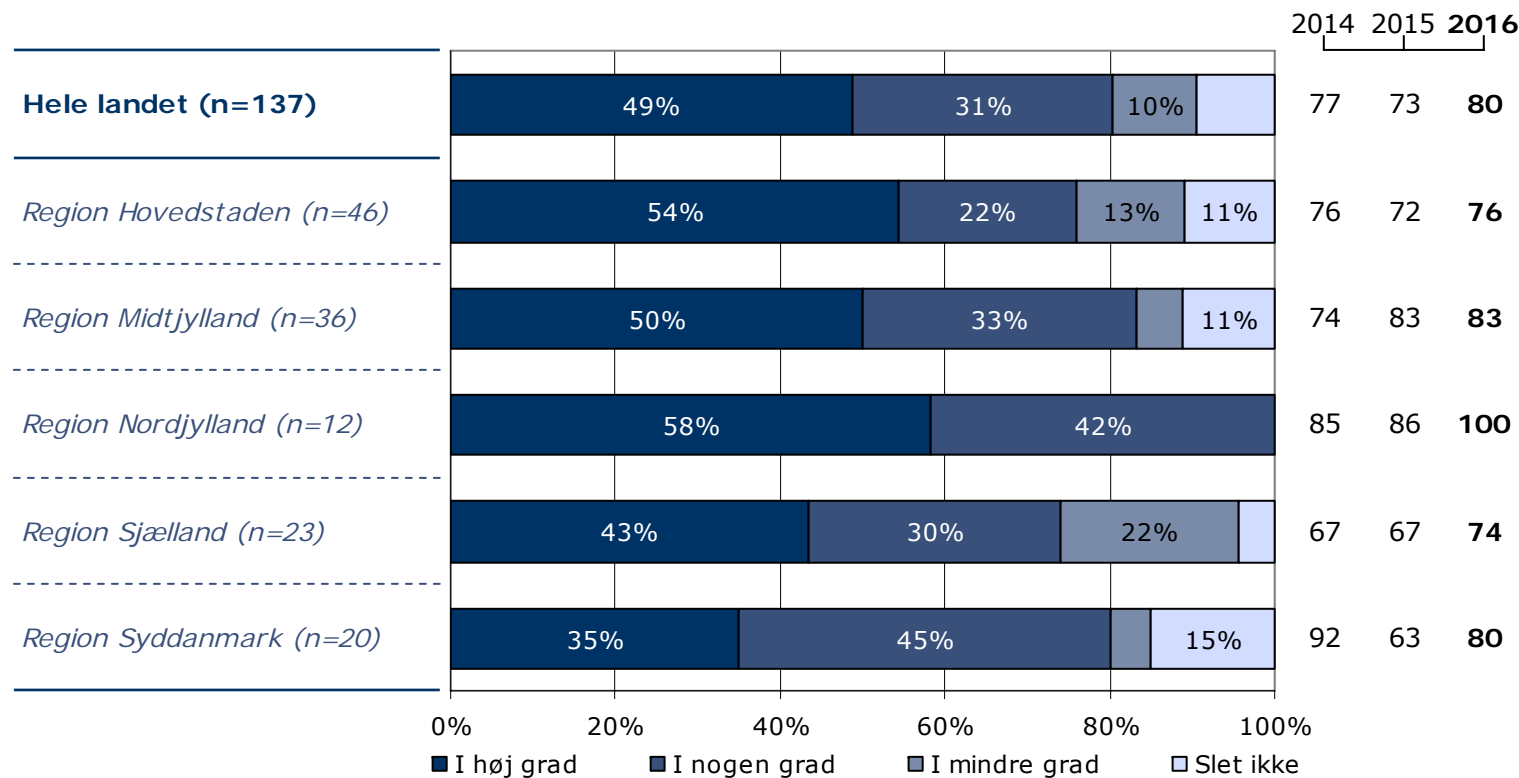
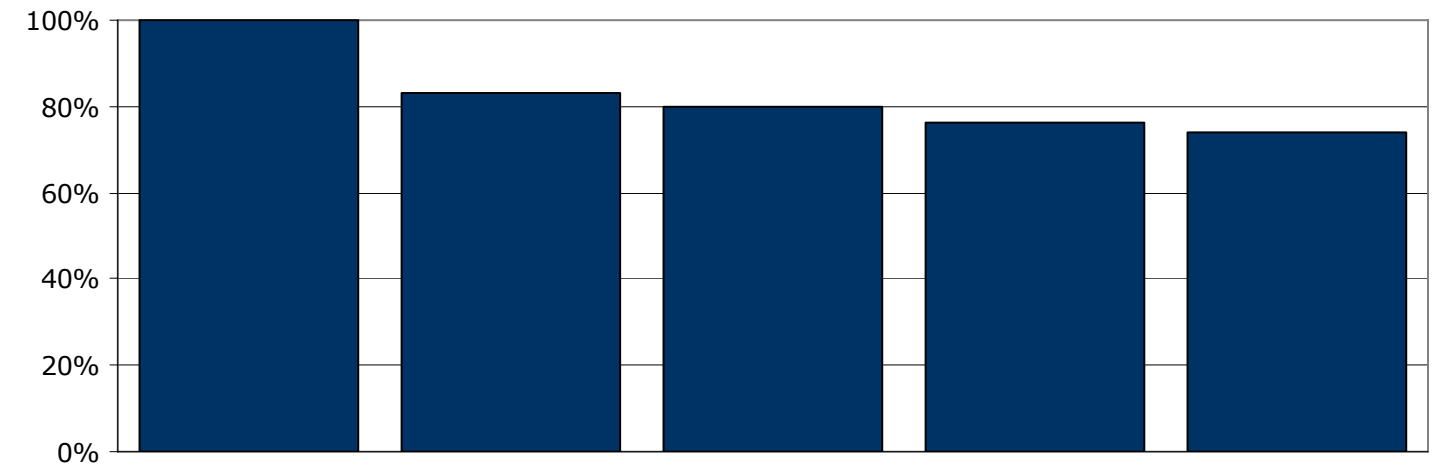
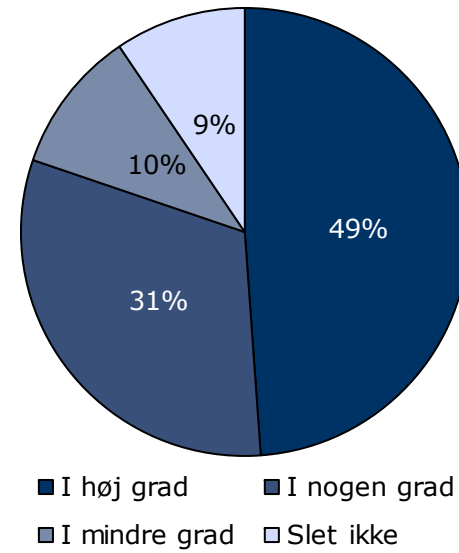
[Andet]*: Ved ikke/ikke relevant

11a. Har behandling med medicin hjulpet dig til at få det bedre under din indlæggelse?

Tema: Din behandling på sengeafsnittet

Svar på spørgsmål: 143 (91 %)

Positive svar: I høj grad; I nogen grad



	I høj grad	I nogen grad	I mindre grad	Slet ikke	Antal	[Andet]*
	%	%	%	%	n	n
Alle	49	31	10	9	137	6
Køn						
Mand	47	33	11	9	119	6
Kvinde	61	22	6	11	18	0
Aldersgruppe						
Under 40 år	54	28	10	9	80	3
40 år og ældre	42	37	11	11	57	3
Indlæggelseslængde						
Under 1 måned	40	60	0	0	5	0
1-2 måneder	63	25	13	0	16	2
3-5 måneder	38	50	0	12	26	0
6-12 måneder	71	21	8	0	24	1
Over 1 år	42	27	15	15	66	3
Diagnose						
F20-29	49	29	13	10	84	5
Andet	55	35	8	3	40	1

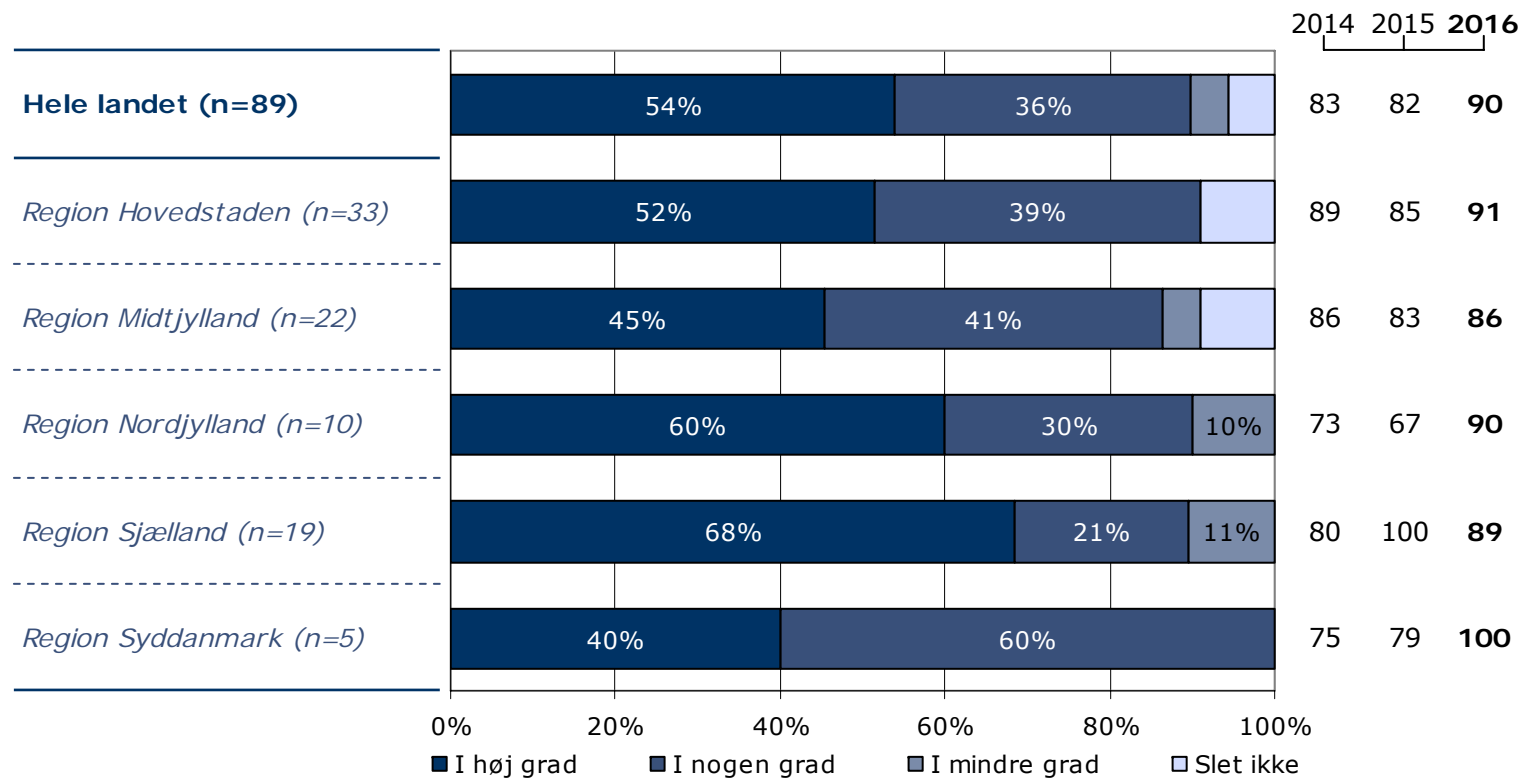
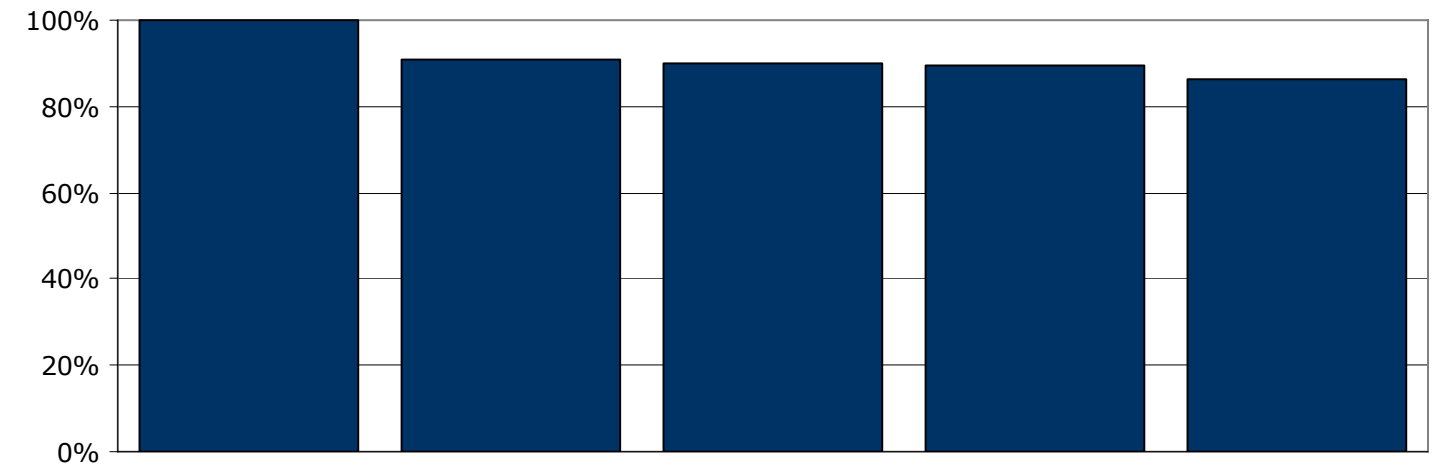
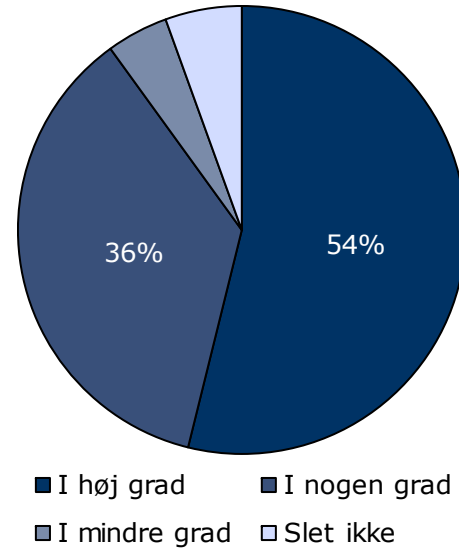
[Andet]*: Ved ikke/ikke relevant

11b. Har samtaler med en behandler hjulpet dig til at få det bedre under din indlæggelse?

Tema: Din behandling på sengeafsnittet

Svar på spørgsmål: 97 (62 %)

Positive svar: I høj grad; I nogen grad



	I høj grad	I nogen grad	I mindre grad	Slet ikke	Antal	[Andet]*
	%	%	%	%	n	n
Alle	54	36	4	6	89	8
Køn						
Mand	48	40	5	6	77	6
Kvinde	92	8	0	0	12	2
Aldersgruppe						
Under 40 år	45	41	6	8	51	7
40 år og ældre	66	29	3	3	38	1
Indlæggelseslængde						
Under 1 måned	-	-	-	-	3	0
1-2 måneder	55	36	9	0	11	2
3-5 måneder	40	47	7	7	15	0
6-12 måneder	57	36	7	0	14	2
Over 1 år	57	35	2	7	46	4
Diagnose						
F20-29	64	29	2	5	58	5
Andet	42	38	13	8	24	1

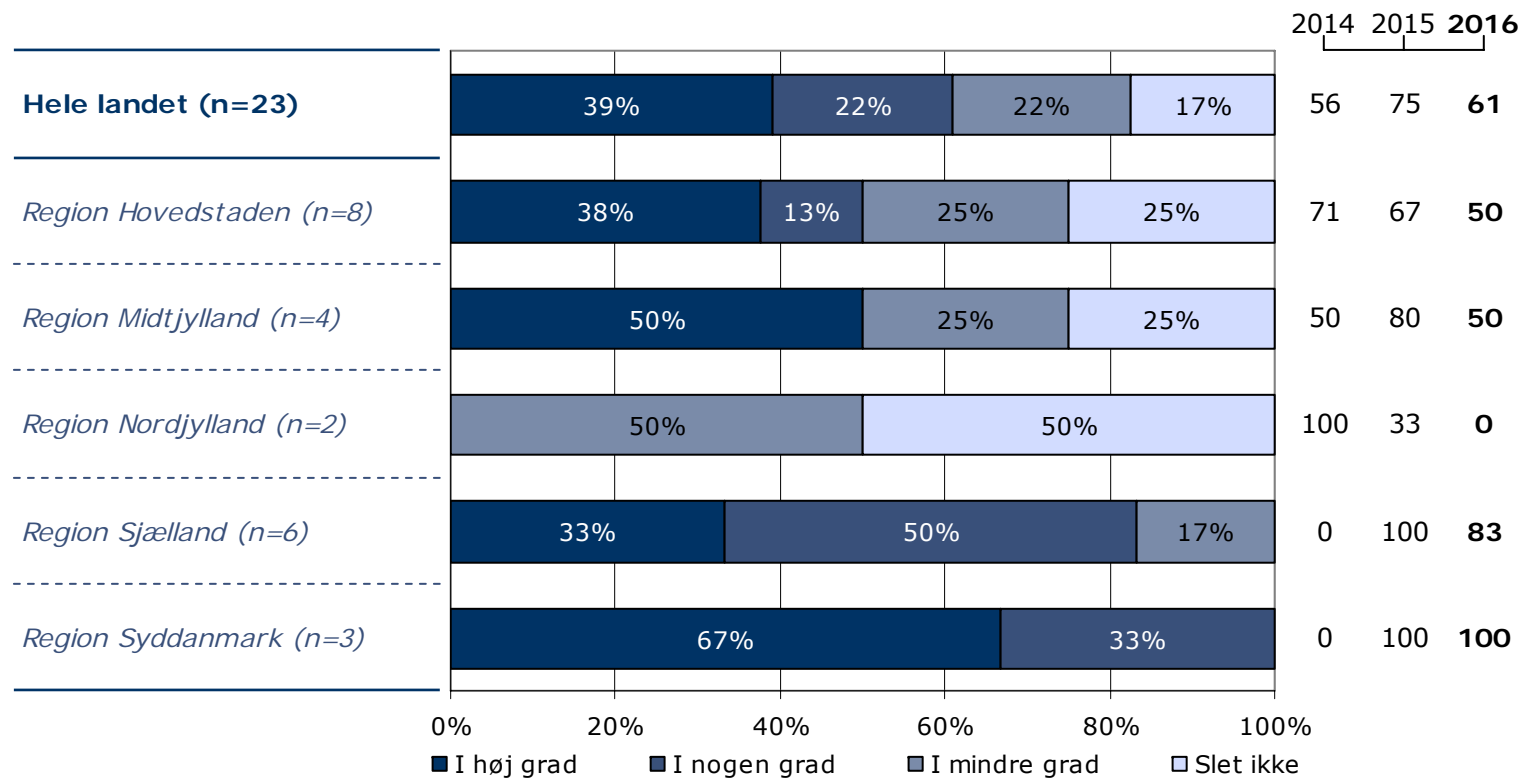
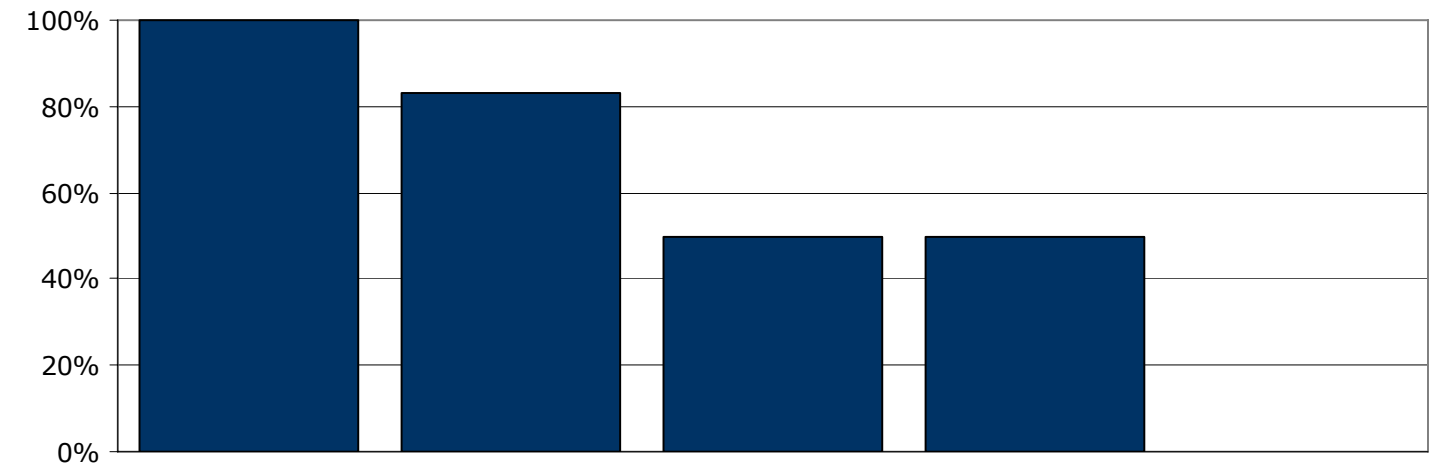
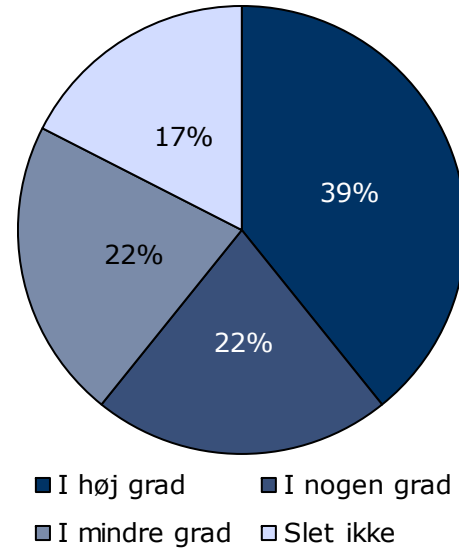
[Andet]*: Ved ikke/ikke relevant

11c. Har gruppeterapi/gruppesamtaler hjulpet dig til at få det bedre under din indlæggelse?

Tema: Din behandling på sengeafsnittet

Svar på spørgsmål: 64 (41 %)

Positive svar: I høj grad; I nogen grad



	I høj grad	I nogen grad	I mindre grad	Slet ikke	Antal	[Andet]*
	%	%	%	%	n	n
Alle	39	22	22	17	23	41
Køn						
Mand	32	21	26	21	19	33
Kvinde	75	25	0	0	4	8
Aldersgruppe						
Under 40 år	40	27	20	13	15	28
40 år og ældre	38	13	25	25	8	13
Indlæggelseslængde						
Under 1 måned	-	-	-	-	0	2
1-2 måneder	0	50	50	0	2	8
3-5 måneder	0	0	0	100	1	7
6-12 måneder	60	40	0	0	5	7
Over 1 år	40	13	27	20	15	17
Diagnose						
F20-29	44	17	22	17	18	22
Andet	20	40	20	20	5	12

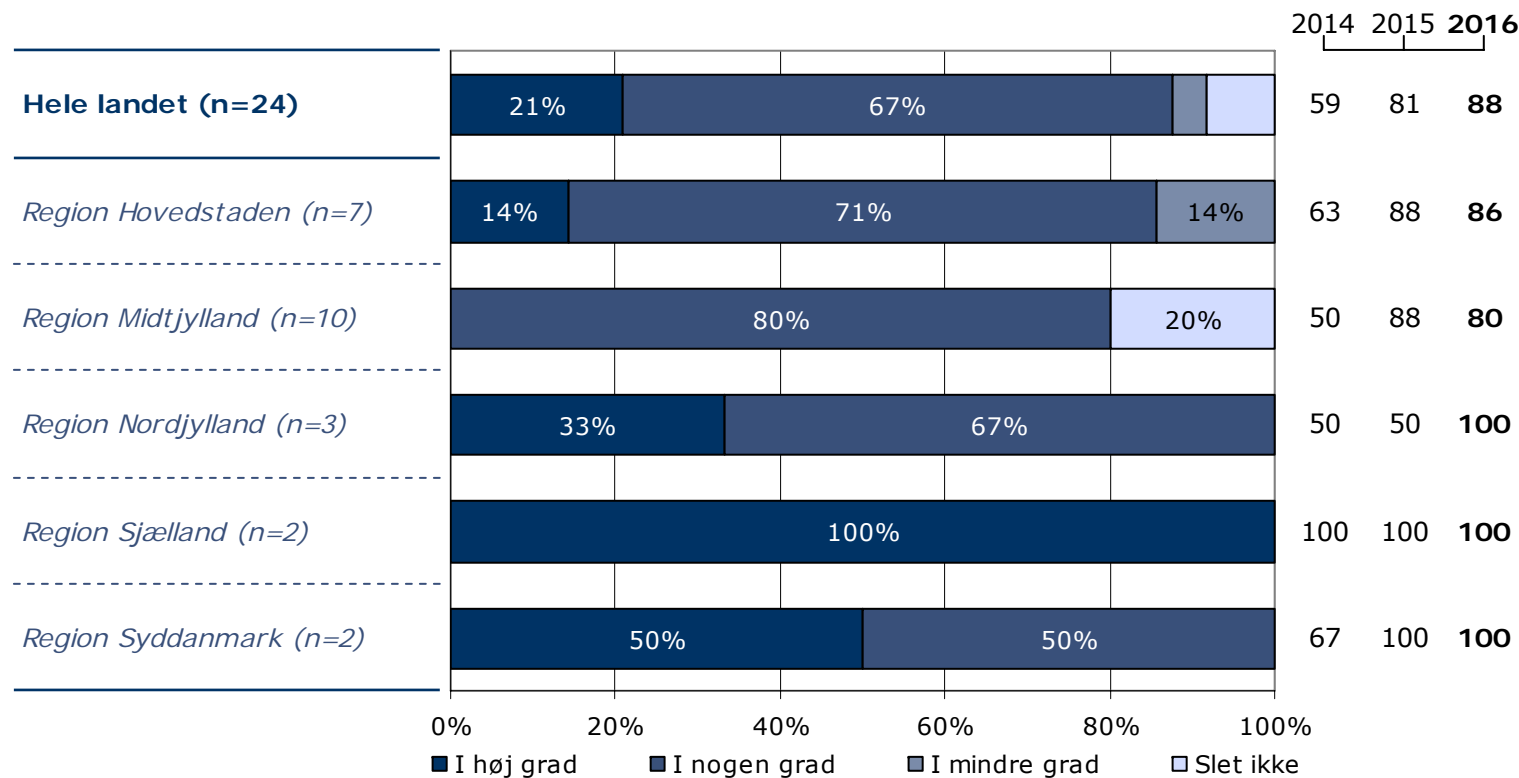
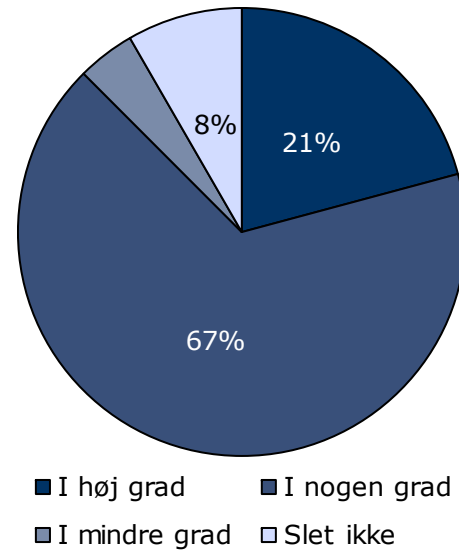
[Andet]*: Ved ikke/ikke relevant

11d. Har behandlingssamtaler, hvor pårørende deltog, hjulpet dig til at få det bedre under din indlæggelse?

Tema: Din behandling på sengeafsnittet

Svar på spørgsmål: 67 (43 %)

Positive svar: I høj grad; I nogen grad



	I høj grad	I nogen grad	I mindre grad	Slet ikke	Antal	[Andet]*
	%	%	%	%	n	n
Alle	21	67	4	8	24	43
Køn						
Mand	15	70	5	10	20	35
Kvinde	50	50	0	0	4	8
Aldersgruppe						
Under 40 år	7	79	0	14	14	27
40 år og ældre	40	50	10	0	10	16
Indlæggelseslængde						
Under 1 måned	-	-	-	-	0	0
1-2 måneder	0	0	0	0	0	10
3-5 måneder	20	80	0	0	5	8
6-12 måneder	33	67	0	0	3	7
Over 1 år	19	63	6	13	16	18
Diagnose						
F20-29	33	60	7	0	15	26
Andet	0	71	0	29	7	12

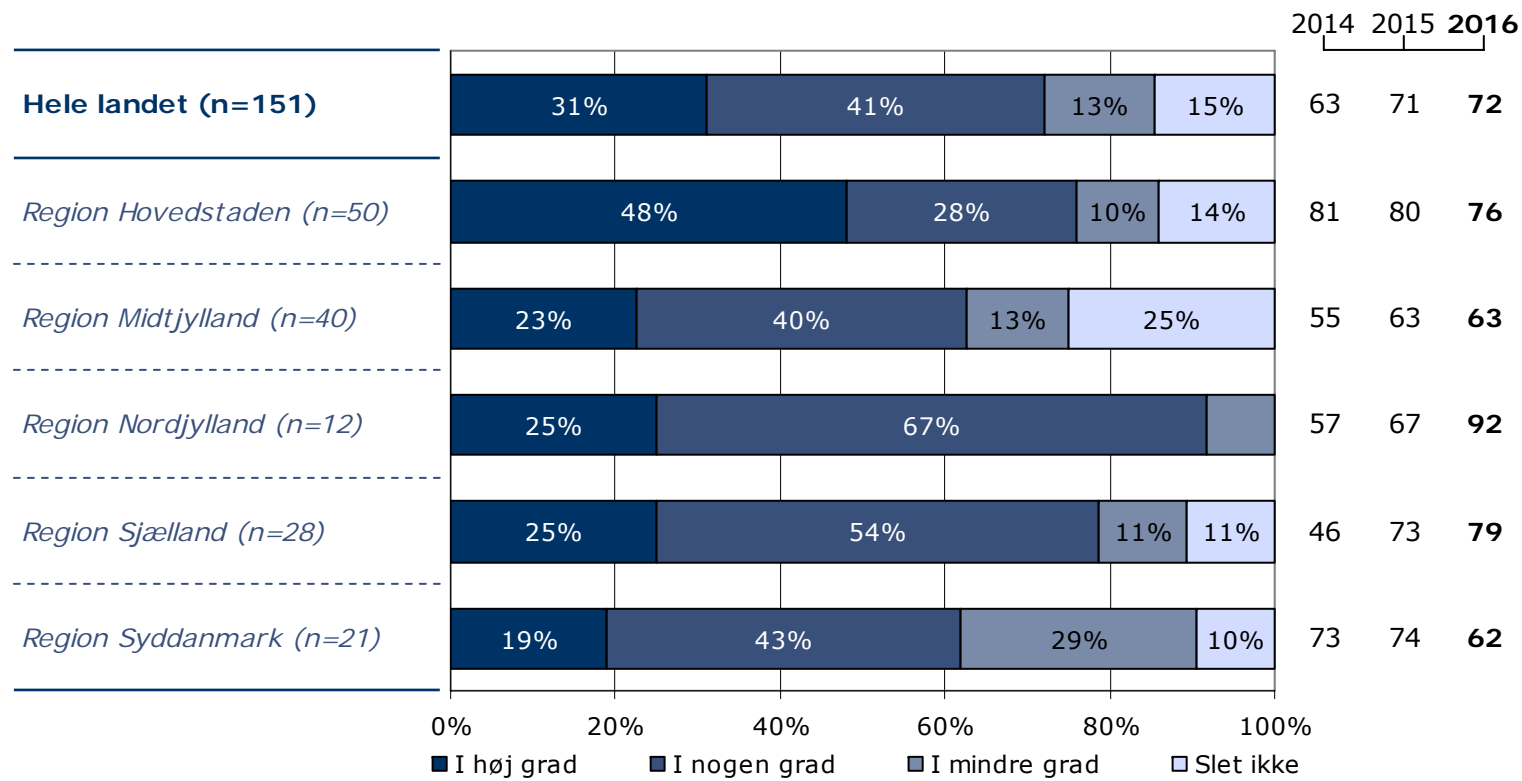
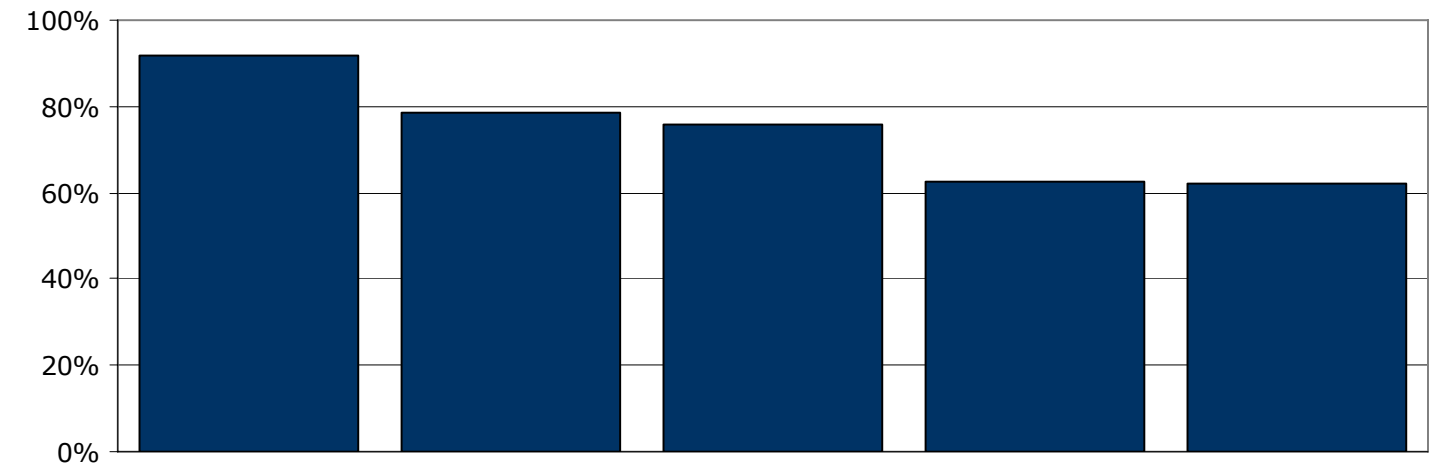
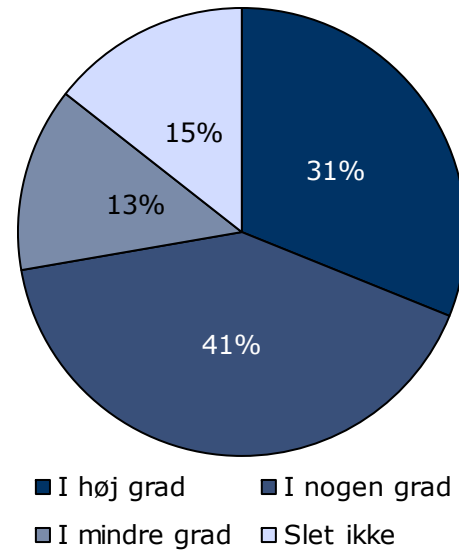
[Andet]*: Ved ikke/ikke relevant

12. Er du tilfreds med de aktiviteter, du kan deltage i under indlæggelsen?

Tema: Din behandling på sengeafsnittet

Svar på spørgsmål: 154 (98 %)

Positive svar: I høj grad; I nogen grad



	I høj grad	I nogen grad	I mindre grad	Slet ikke	Antal	[Andet]*
	%	%	%	%	n	n
Alle	31	41	13	15	151	3
Køn						
Mand	31	42	14	13	133	2
Kvinde	33	33	6	28	18	1
Aldersgruppe						
Under 40 år	29	42	17	12	89	2
40 år og ældre	34	40	8	18	62	1
Indlæggelseslængde						
Under 1 måned	25	38	38	0	8	0
1-2 måneder	53	32	5	11	19	1
3-5 måneder	22	56	4	19	27	0
6-12 måneder	20	44	24	12	25	1
Over 1 år	33	38	13	17	72	1
Diagnose						
F20-29	35	38	13	14	98	0
Andet	28	45	13	15	40	3

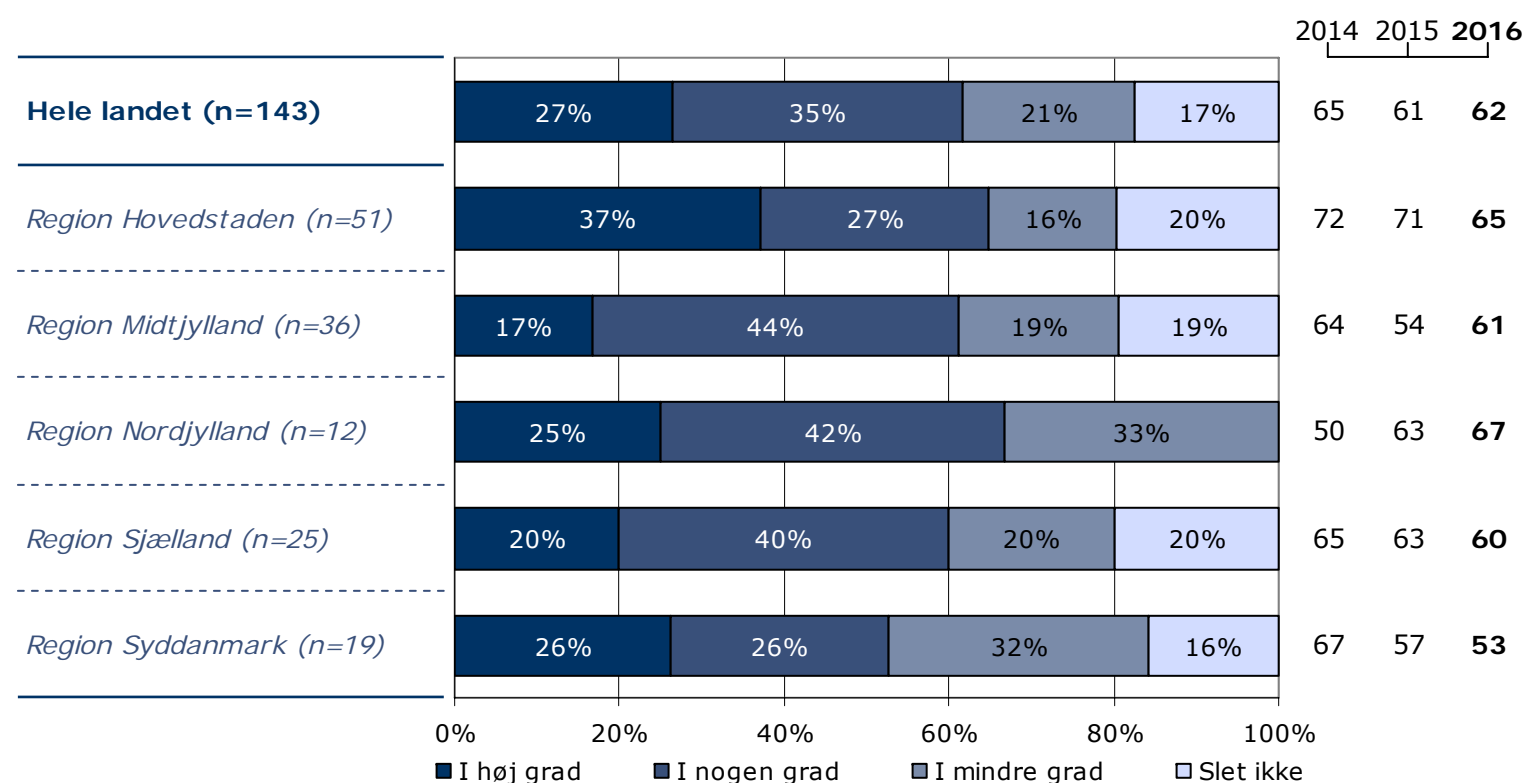
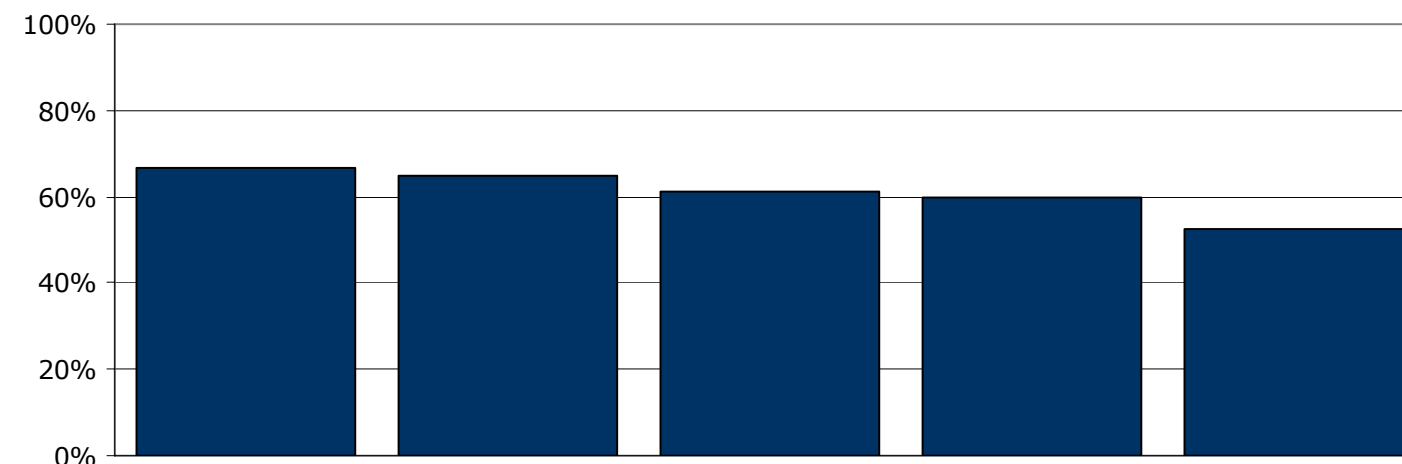
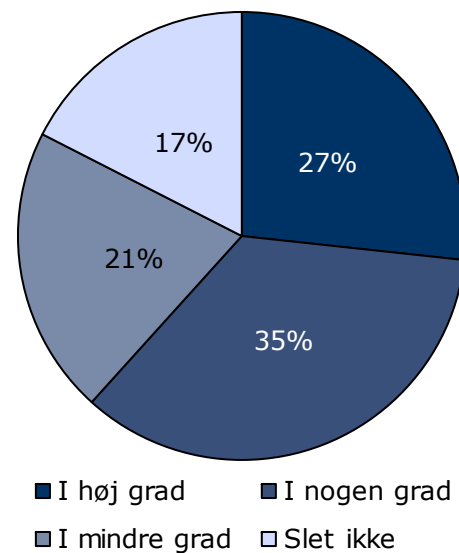
[Andet]*: Ved ikke/ikke relevant

13. Har personalet talt med dig om, hvad du kan gøre for at få dine psykiske problemer under kontrol, hvis du har f.eks. angst, uro eller søvnbesvær?

Tema: Din behandling på sengeafsnittet

Svar på spørgsmål: 154 (98 %)

Positive svar: I høj grad; I nogen grad



	I høj grad	I nogen grad	I mindre grad	Slet ikke	Antal	[Andet]*
	%	%	%	%	n	n
Alle	27	35	21	17	143	11
Køn						
Mand	24	36	21	19	127	8
Kvinde	50	25	19	6	16	3
Aldersgruppe						
Under 40 år	24	35	23	18	83	8
40 år og ældre	30	35	18	17	60	3
Indlæggelseslængde						
Under 1 måned	38	38	13	13	8	0
1-2 måneder	44	17	17	22	18	3
3-5 måneder	24	36	20	20	25	1
6-12 måneder	14	38	38	10	21	4
Over 1 år	25	38	18	18	71	3
Diagnose						
F20-29	27	33	24	15	91	6
Andet	26	44	15	15	39	5

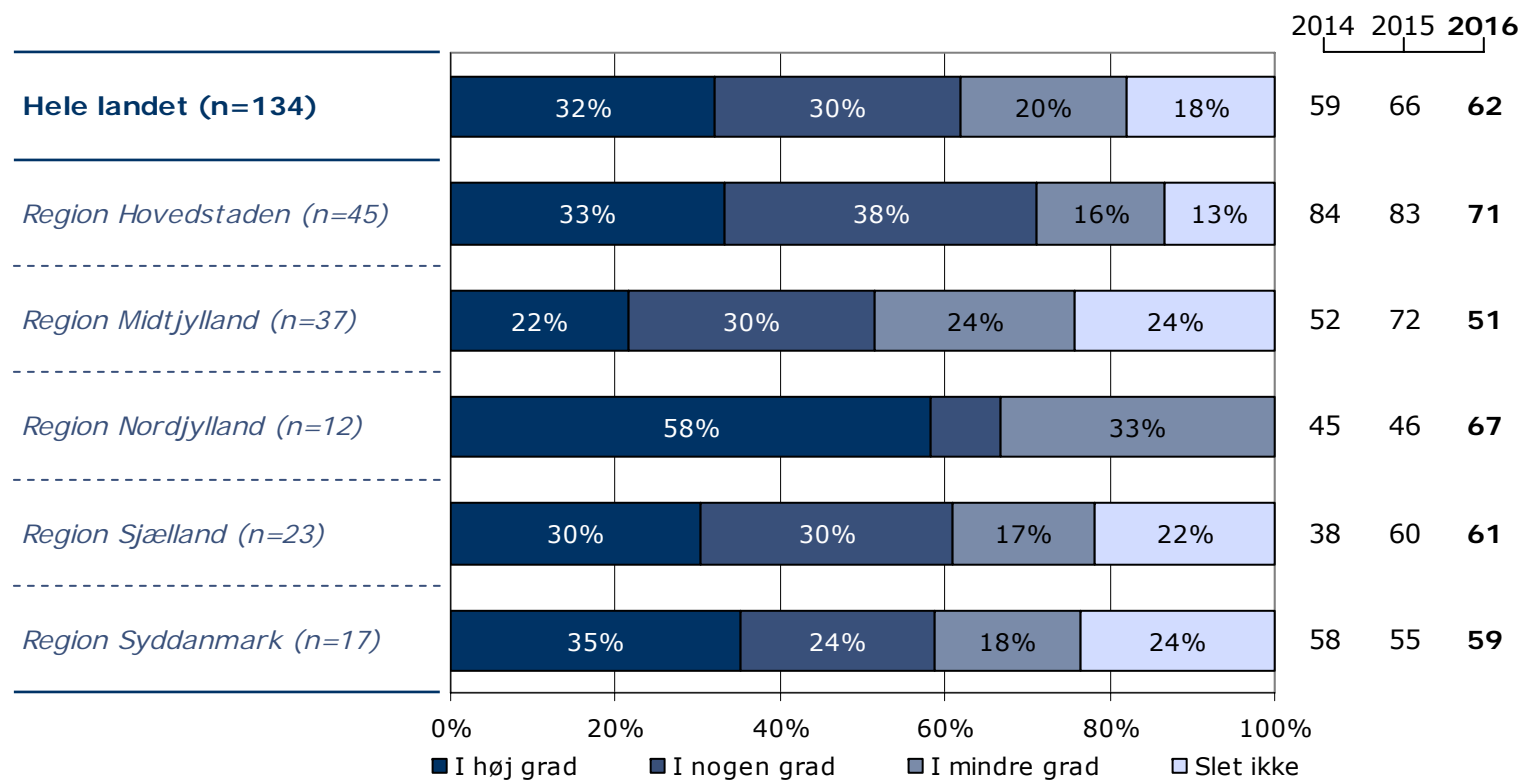
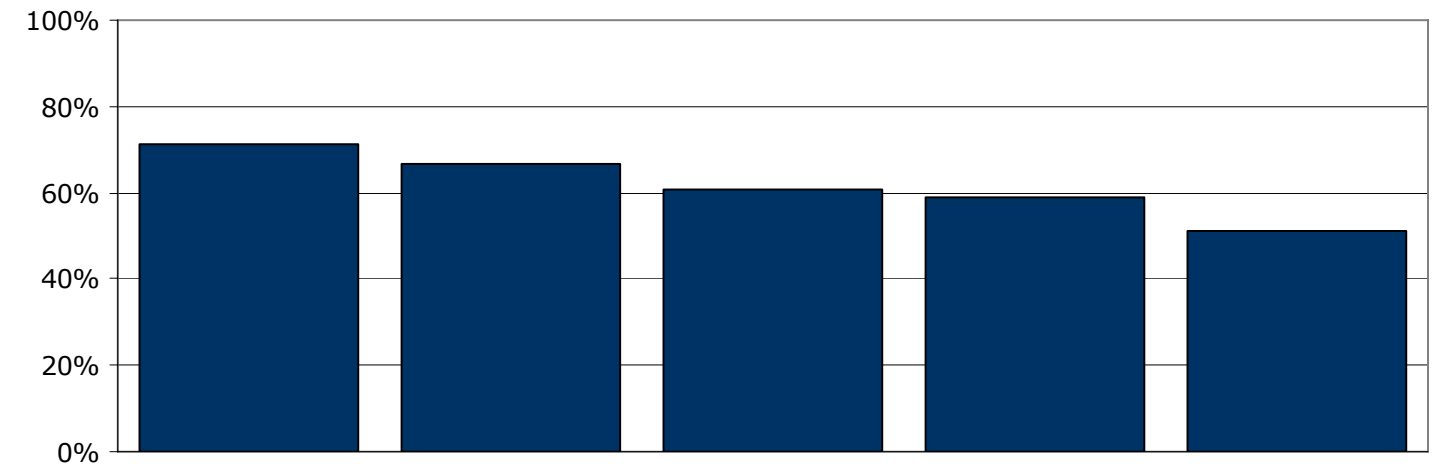
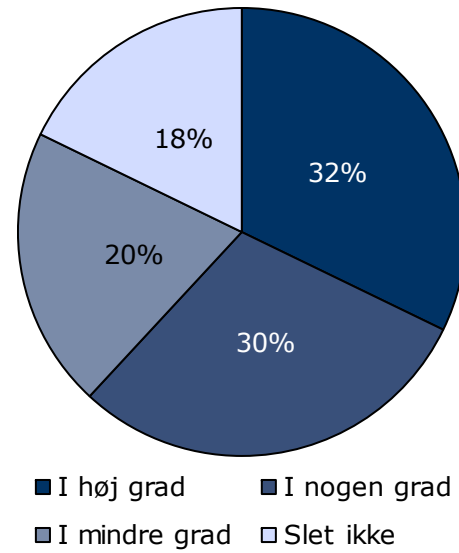
[Andet]*: Ved ikke/ikke relevant

14. Har personalet talt med dig om problemer, som du har med dit fysiske helbred?

Tema: Din behandling på sengeafsnittet

Svar på spørgsmål: 155 (99 %)

Positive svar: I høj grad; I nogen grad



	I høj grad	I nogen grad	I mindre grad	Slet ikke	Antal	[Andet]*
	%	%	%	%	n	n
Alle	32	30	20	18	134	21
Køn						
Mand	31	31	20	19	118	18
Kvinde	44	25	19	13	16	3
Aldersgruppe						
Under 40 år	27	26	23	24	78	14
40 år og ældre	39	36	16	9	56	7
Indlæggelseslængde						
Under 1 måned	38	13	38	13	8	0
1-2 måneder	47	24	6	24	17	4
3-5 måneder	29	21	25	25	24	2
6-12 måneder	39	28	28	6	18	8
Over 1 år	27	37	18	18	67	7
Diagnose						
F20-29	34	27	22	17	86	12
Andet	36	36	14	14	36	8

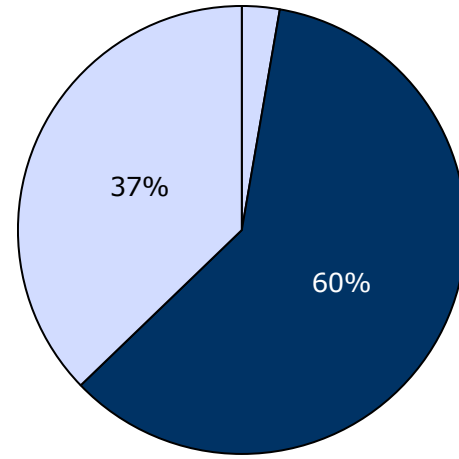
[Andet]*: Ved ikke/har ingen fysiske sygdomme

15. I hvilket omfang inddrager personalet dine pårørende i din behandling?

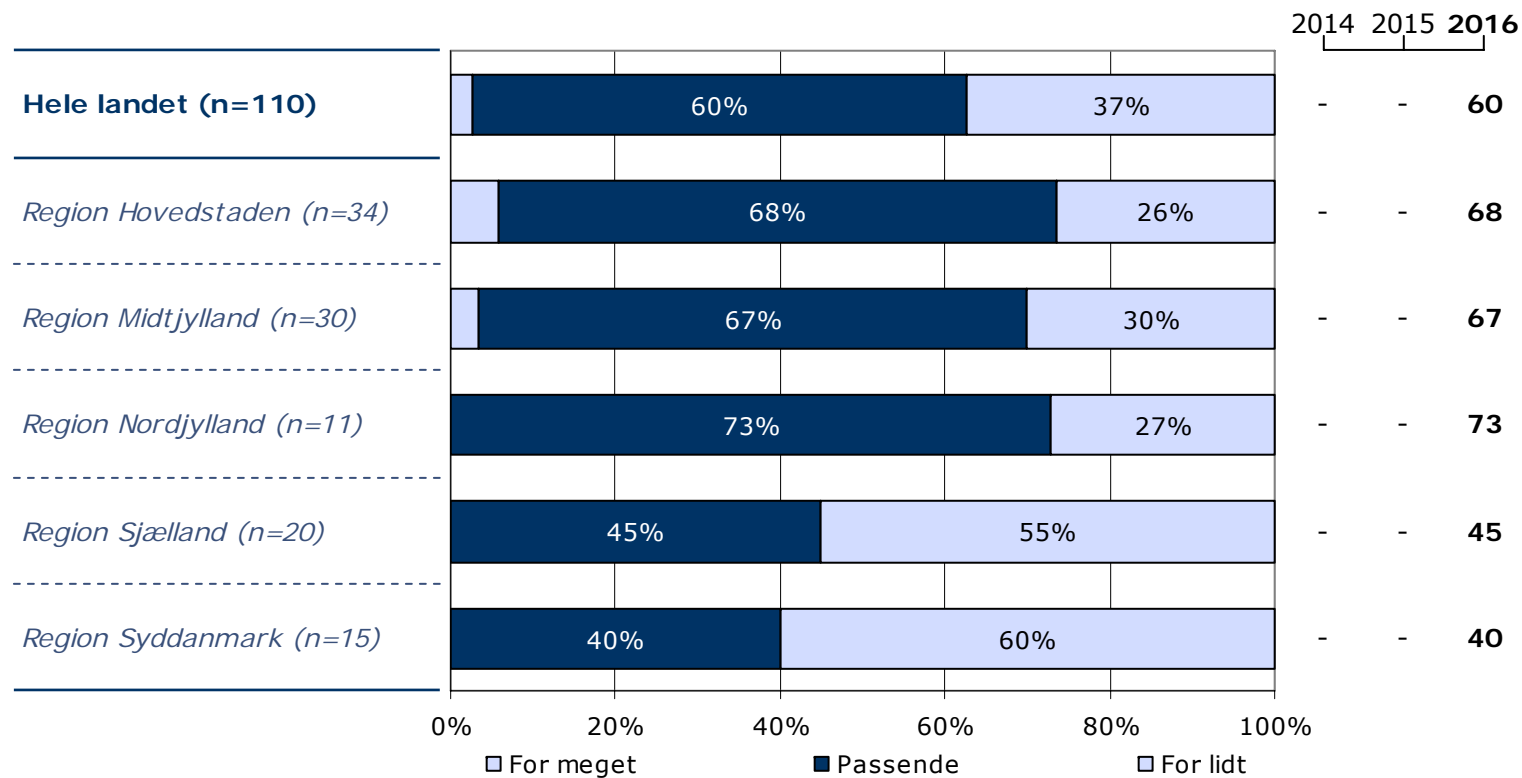
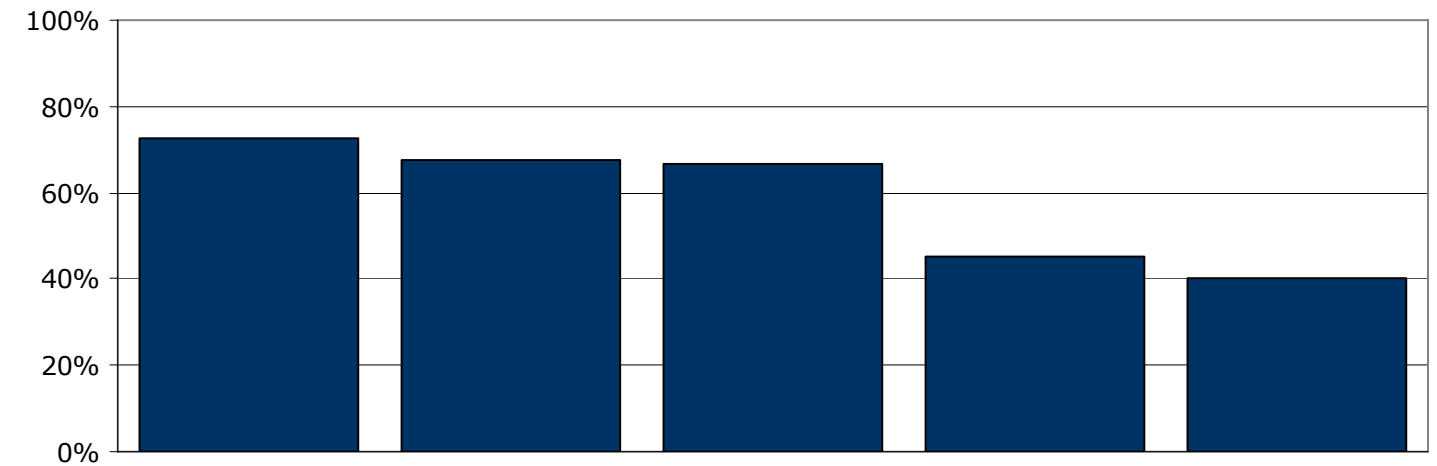
Tema: Din behandling på sengeafsnittet

Svar på spørgsmål: 150 (96 %)

Positive svar: Passende



□ For meget ■ Passende □ For lidt



	For meget	Passende	For lidt	Antal	[Andet]*
	%	%	%	n	n
Alle	3	60	37	110	40
Køn					
Mand	3	60	37	98	33
Kvinde	0	58	42	12	7
Aldersgruppe					
Under 40 år	1	61	37	70	21
40 år og ældre	5	58	38	40	19
Indlæggelseslængde					
Under 1 måned	0	88	13	8	0
1-2 måneder	0	38	62	13	7
3-5 måneder	5	58	37	19	7
6-12 måneder	0	50	50	16	9
Over 1 år	4	65	31	54	17
Diagnose					
F20-29	3	60	37	70	24
Andet	3	69	28	32	11

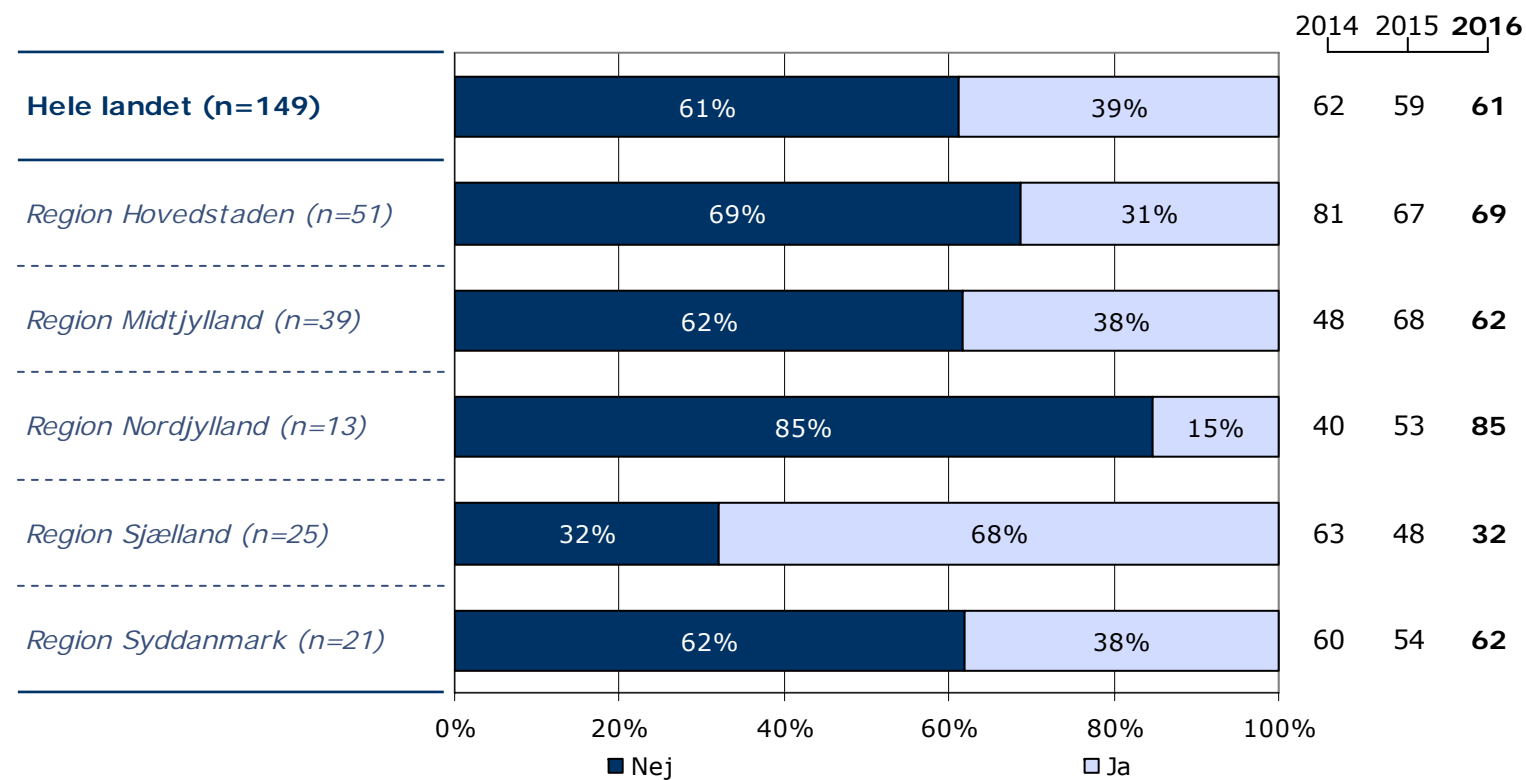
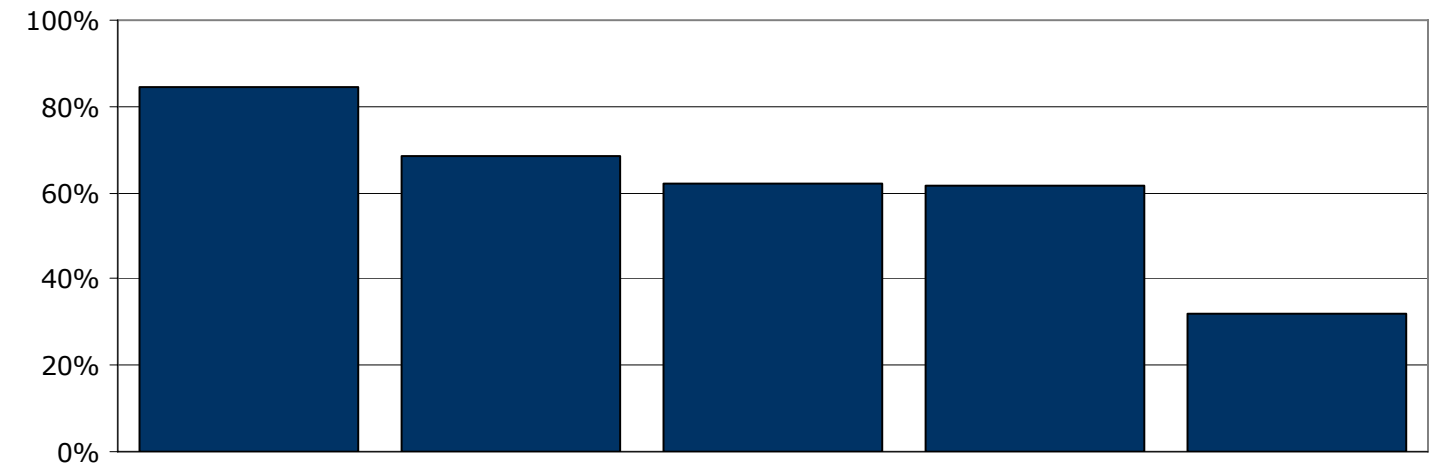
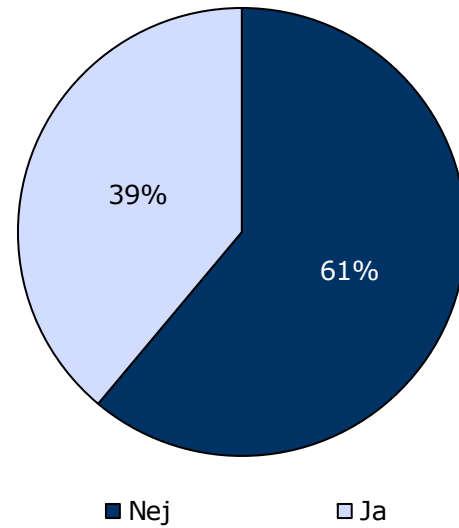
[Andet]*: Ved ikke/ikke relevant

16. Har du oplevet, at der skete fejl i forbindelse med dit indlæggelsesforløb?

Tema: Din behandling på sengeafsnittet

Svar på spørgsmål: 149 (95 %)

Positive svar: Nej



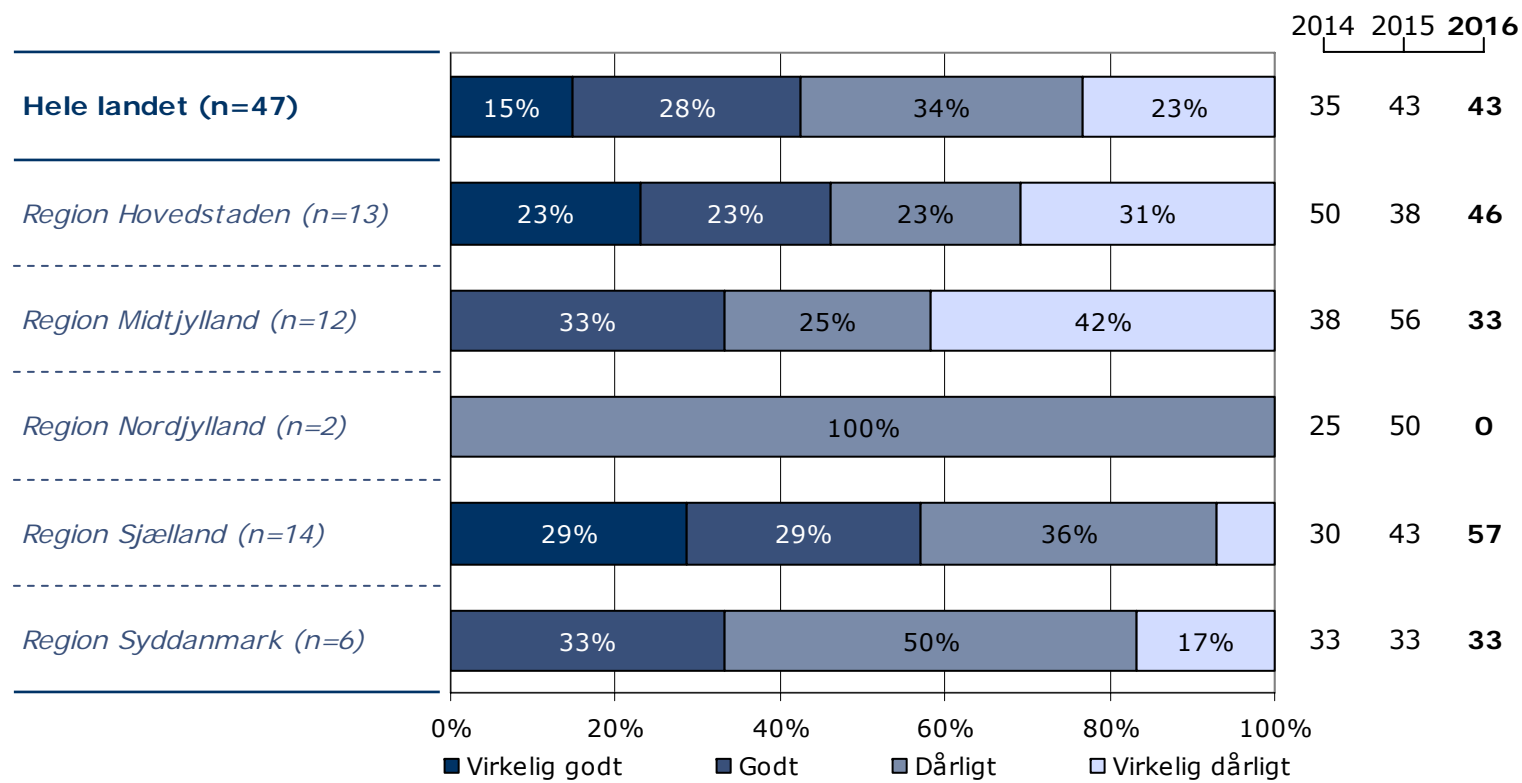
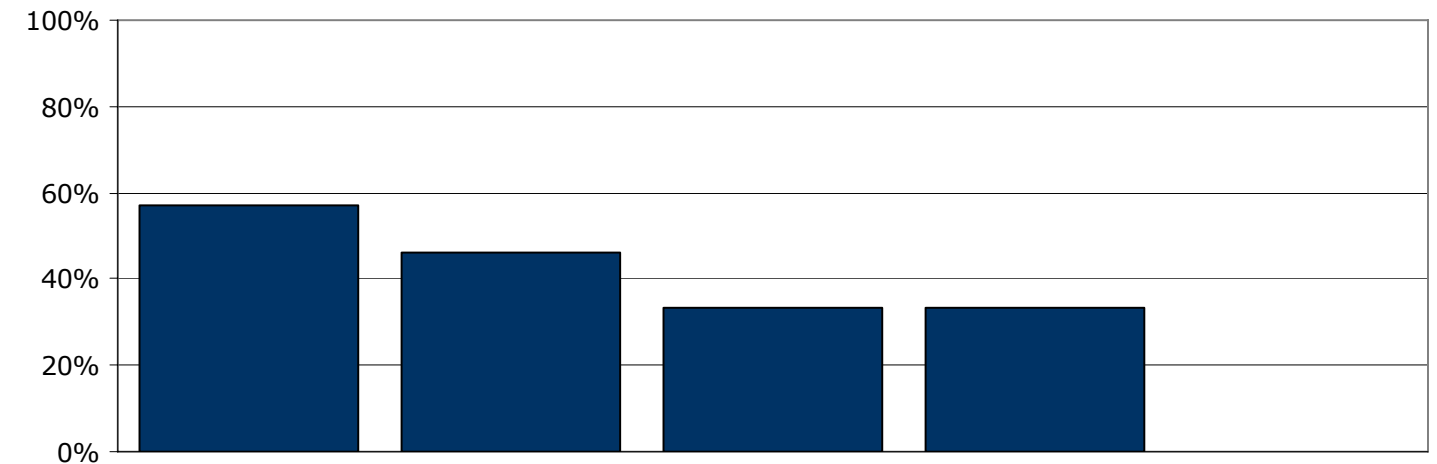
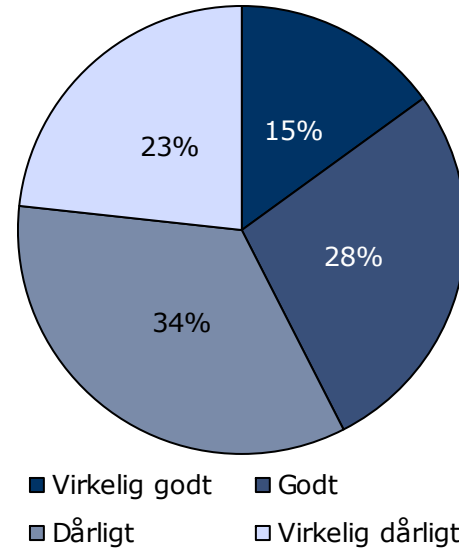
	Nej	Ja	Antal
	%	%	n
Alle	61	39	149
Køn			
Mand	62	38	130
Kvinde	58	42	19
Aldersgruppe			
Under 40 år	63	37	86
40 år og ældre	59	41	63
Indlæggelseslængde			
Under 1 måned	71	29	7
1-2 måneder	95	5	19
3-5 måneder	58	42	26
6-12 måneder	64	36	25
Over 1 år	51	49	72
Diagnose			
F20-29	61	39	93
Andet	63	37	43

18. Hvordan synes du, at personalet tog hånd om fejlen(e), efter den/de blev opdaget?

Tema: Din behandling på sengeafsnittet

Svar på spørgsmål: 52 (33 %)

Positive svar: Virkelig godt; Godt



	Virkelig godt	Godt	Dårligt	Virkelig dårligt	Antal	[Andet]*
	%	%	%	%	n	n
Alle	15	28	34	23	47	5
Køn						
Mand	15	23	40	23	40	5
Kvinde	14	57	0	29	7	0
Aldersgruppe						
Under 40 år	11	18	46	25	28	2
40 år og ældre	21	42	16	21	19	3
Indlæggelseslængde						
Under 1 måned	-	-	-	-	2	0
1-2 måneder	-	-	-	-	1	0
3-5 måneder	9	36	45	9	11	0
6-12 måneder	20	20	20	40	5	2
Over 1 år	14	25	36	25	28	3
Diagnose						
F20-29	20	27	37	17	30	3
Andet	8	33	25	33	12	2

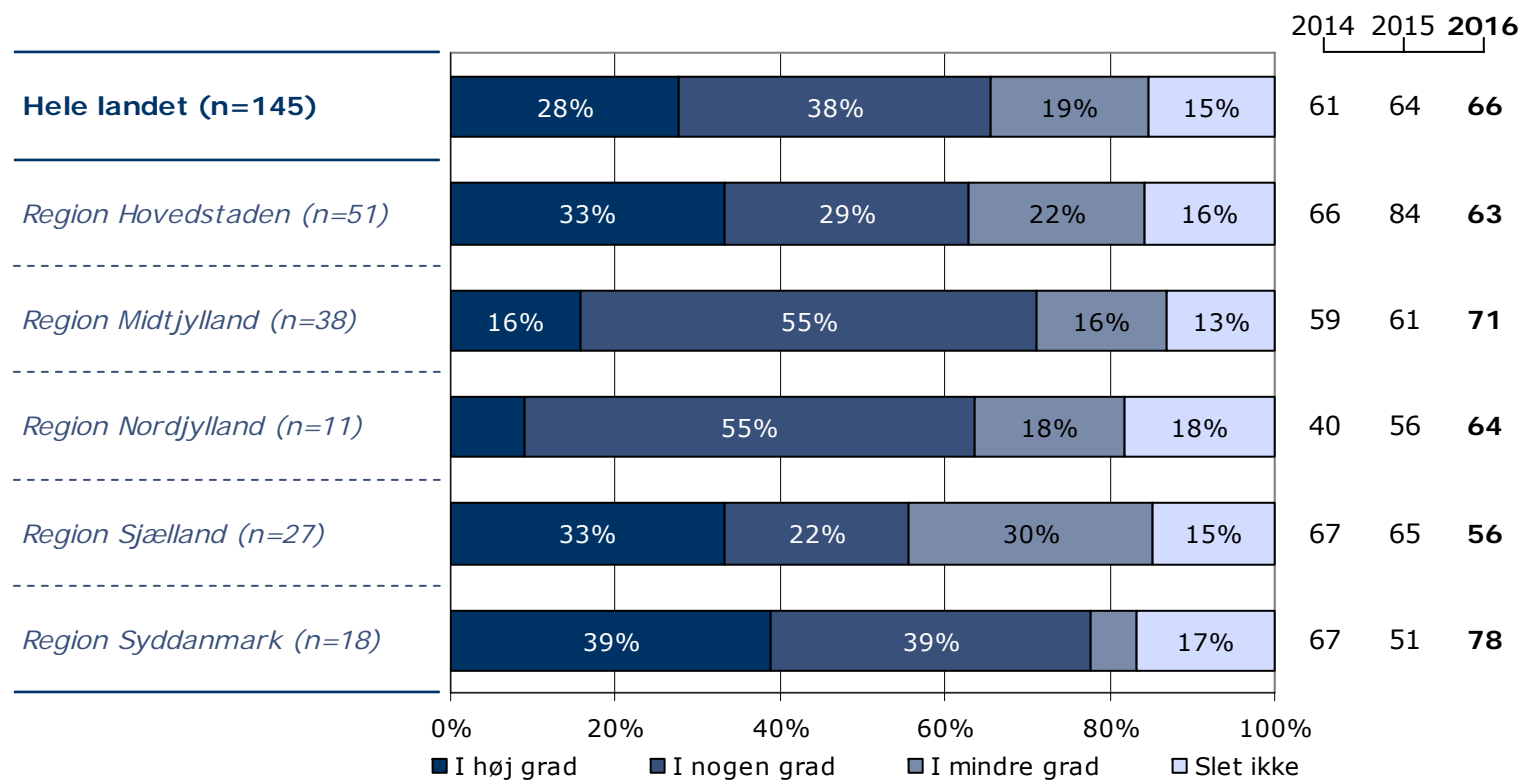
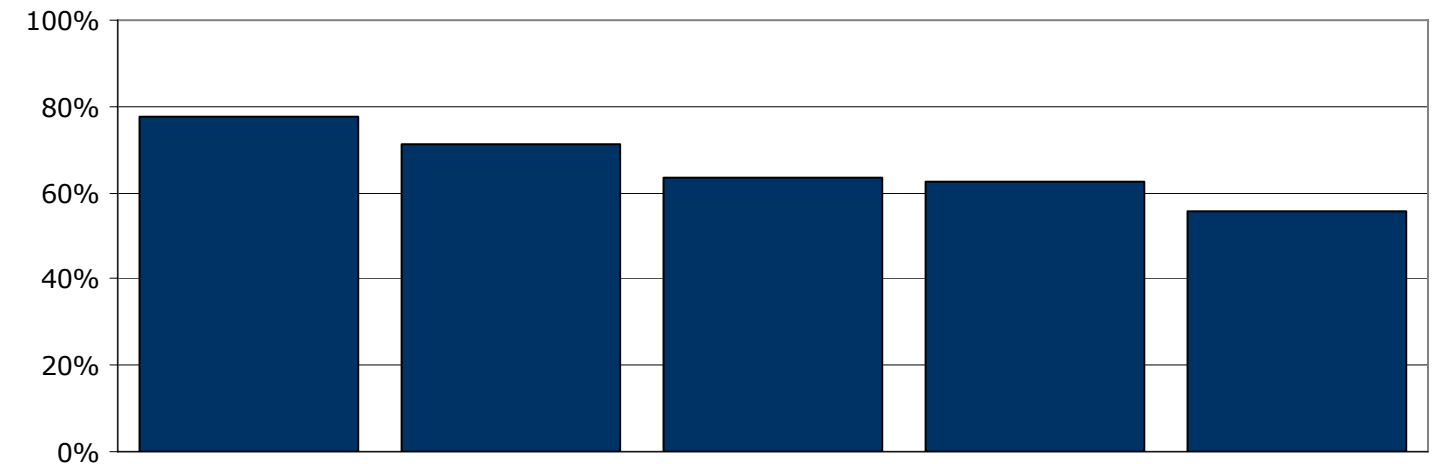
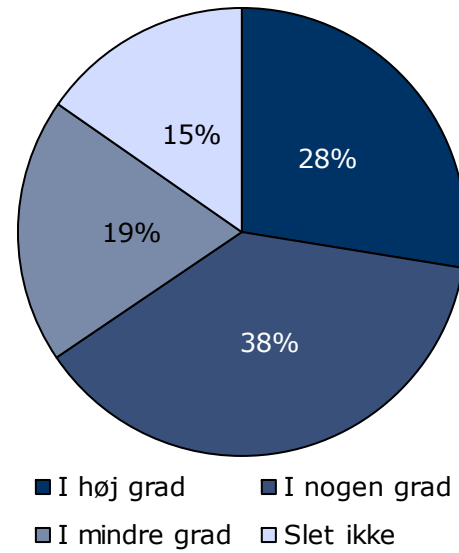
[Andet]*: Personalet kendte ikke fejlen(e)

19. Får du de informationer om din sygdom og behandling, som du har brug for?

Tema: Information fra sengeafsnittet

Svar på spørgsmål: 154 (98 %)

Positive svar: I høj grad; I nogen grad



	I høj grad	I nogen grad	I mindre grad	Slet ikke	Antal	[Andet]*
	%	%	%	%	n	n
Alle	28	38	19	15	145	9
Køn						
Mand	25	38	21	16	128	7
Kvinde	47	41	6	6	17	2
Aldersgruppe						
Under 40 år	27	37	22	14	83	8
40 år og ældre	29	39	16	16	62	1
Indlæggelseslængde						
Under 1 måned	29	14	43	14	7	1
1-2 måneder	21	42	21	16	19	1
3-5 måneder	25	29	29	17	24	2
6-12 måneder	36	50	9	5	22	4
Over 1 år	27	38	16	18	73	1
Diagnose						
F20-29	31	34	20	16	95	2
Andet	27	49	16	8	37	7

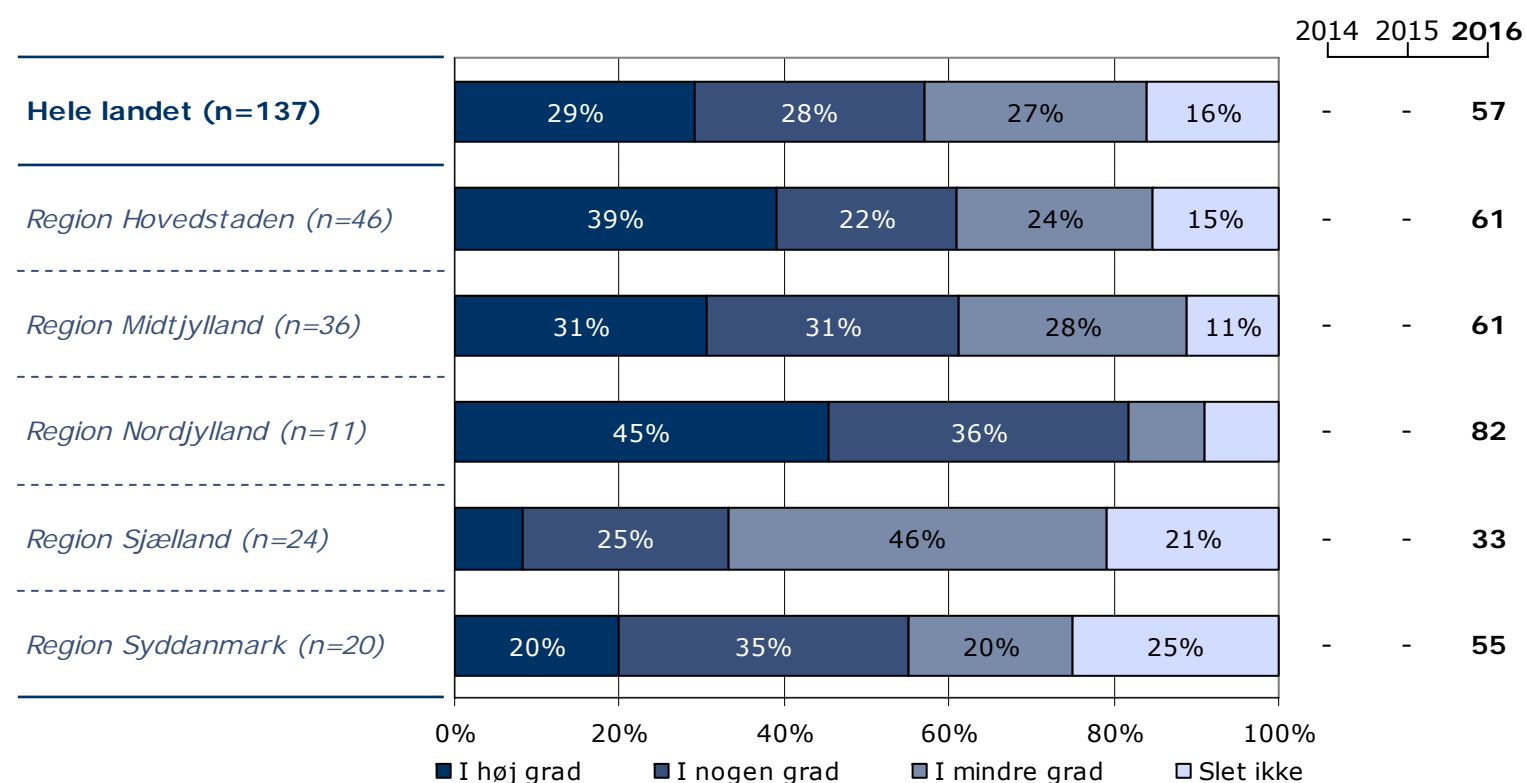
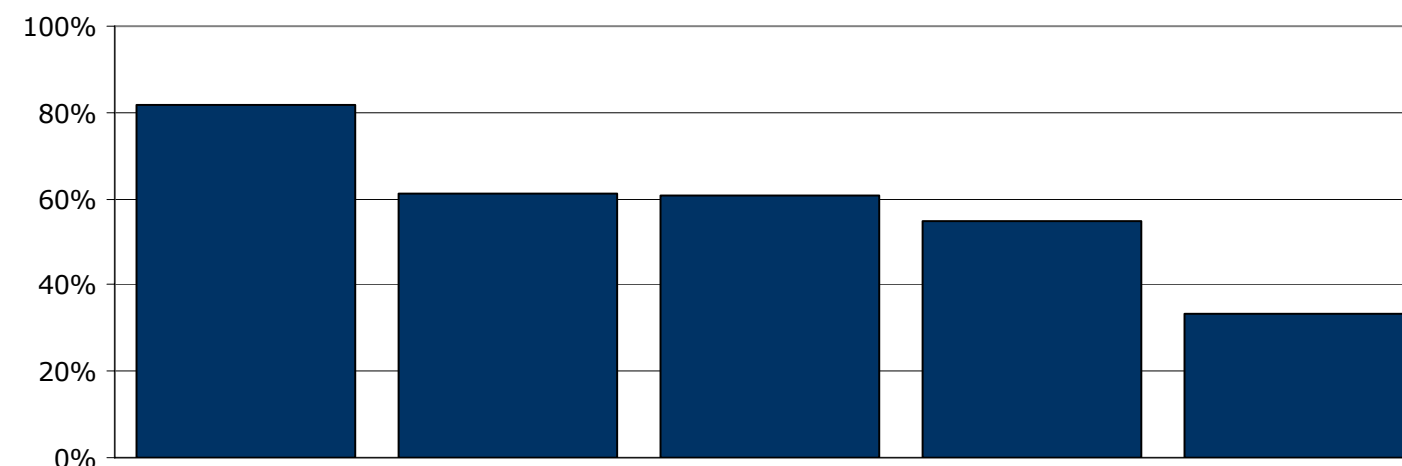
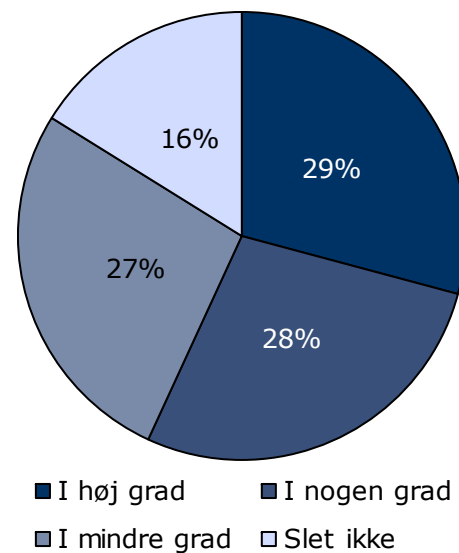
[Andet]*: Ved ikke/ikke relevant

20. Får du klar information om medicinens virkning og eventuelle bivirkninger?

Tema: Information fra sengeafsnittet

Svar på spørgsmål: 143 (91 %)

Positive svar: I høj grad; I nogen grad



	I høj grad	I nogen grad	I mindre grad	Slet ikke	Antal	[Andet]*
	%	%	%	%	n	n
Alle	29	28	27	16	137	6
Køn						
Mand	27	29	27	18	120	5
Kvinde	47	18	29	6	17	1
Aldersgruppe						
Under 40 år	32	29	25	14	79	5
40 år og ældre	26	26	29	19	58	1
Indlæggelseslængde						
Under 1 måned	50	25	0	25	4	1
1-2 måneder	17	39	33	11	18	1
3-5 måneder	32	20	20	28	25	1
6-12 måneder	25	25	38	13	24	0
Over 1 år	32	29	26	14	66	3
Diagnose						
F20-29	35	24	23	17	86	3
Andet	26	29	34	11	38	3

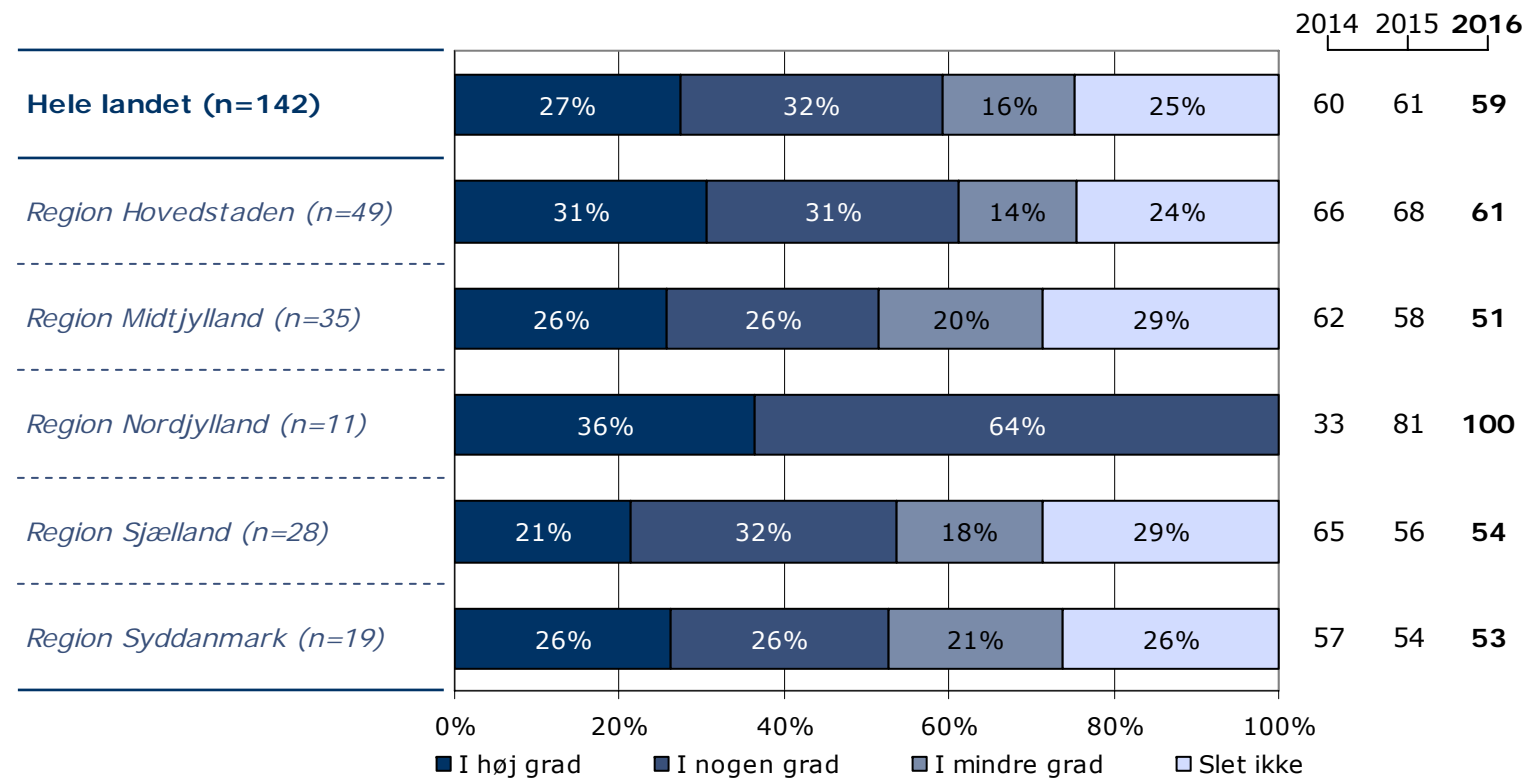
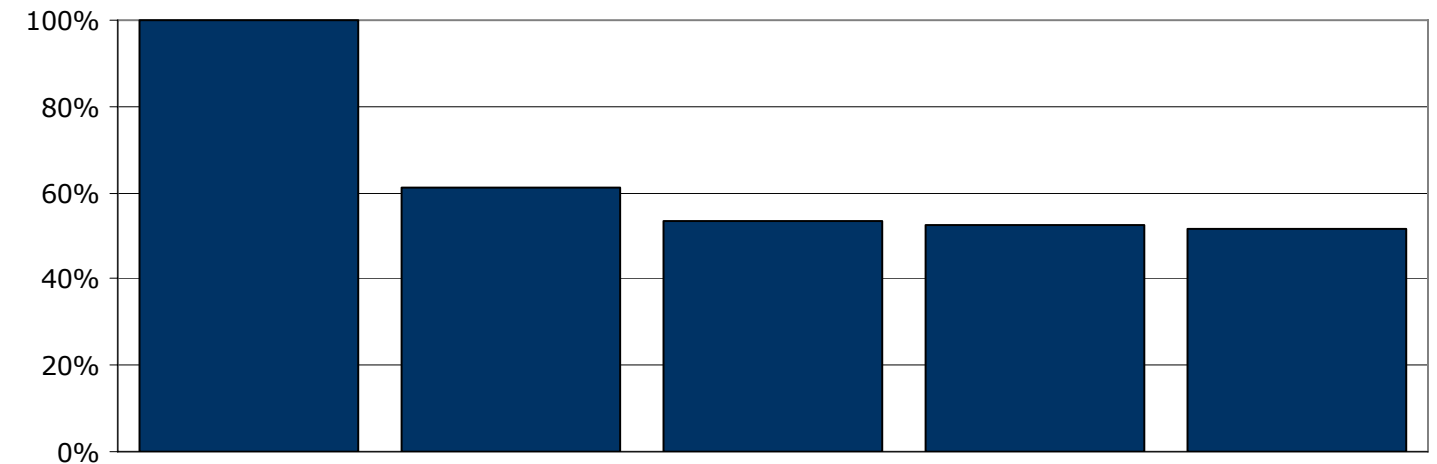
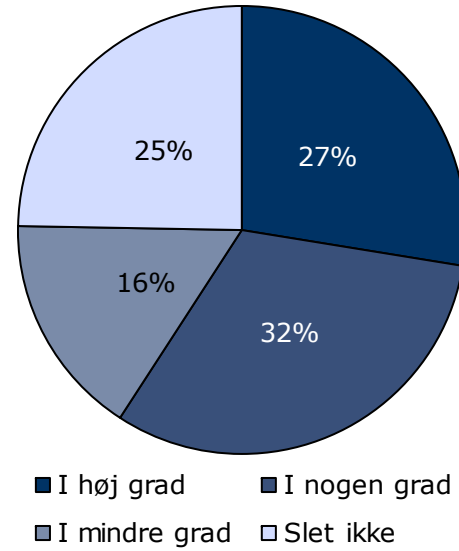
[Andet]*: Ved ikke/ikke relevant

21. Har personalet informeret dig om, hvordan din livsstil kan påvirke din sygdom?

Tema: Information fra sengeafsnittet

Svar på spørgsmål: 152 (97 %)

Positive svar: I høj grad; I nogen grad



	I høj grad	I nogen grad	I mindre grad	Slet ikke	Antal	[Andet]*
	%	%	%	%	n	n
Alle	27	32	16	25	142	10
Køn						
Mand	26	33	16	25	128	5
Kvinde	43	21	14	21	14	5
Aldersgruppe						
Under 40 år	25	35	19	22	81	8
40 år og ældre	31	28	13	28	61	2
Indlæggelseslængde						
Under 1 måned	33	0	50	17	6	0
1-2 måneder	17	33	11	39	18	1
3-5 måneder	24	28	20	28	25	2
6-12 måneder	33	38	14	14	21	5
Over 1 år	29	33	14	24	72	2
Diagnose						
F20-29	27	31	14	27	91	6
Andet	32	29	26	13	38	4

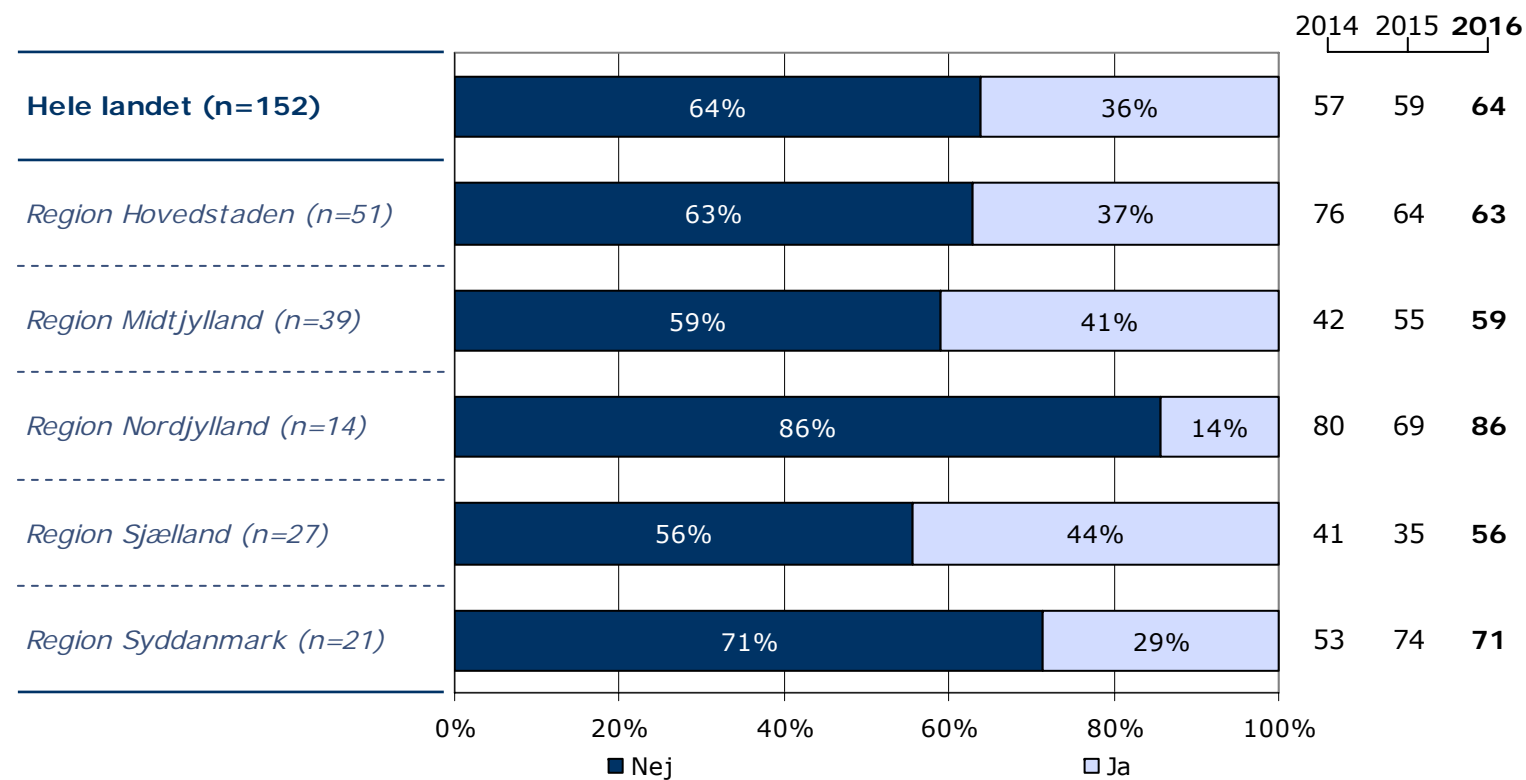
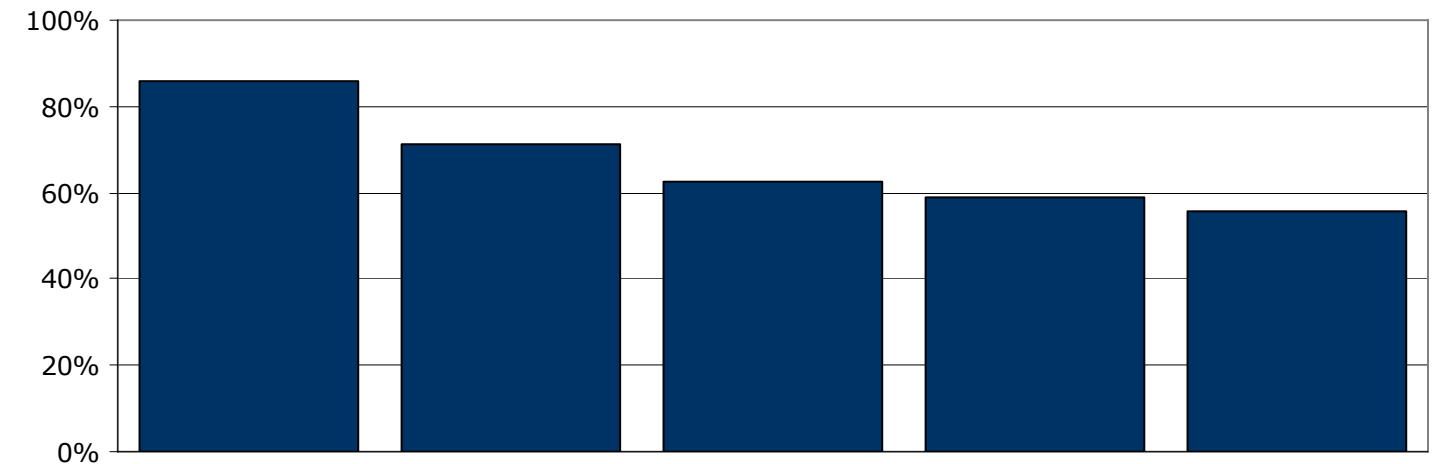
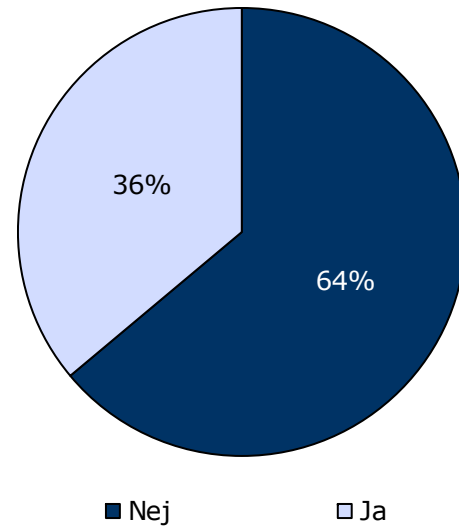
[Andet]*: Ved ikke/ikke relevant

25. Har personalet anvendt tvang i forbindelse med din indlæggelse på dette sengeafsnit?

Tema: Tvang under indlæggelsen

Svar på spørgsmål: 152 (97 %)

Positive svar: Nej



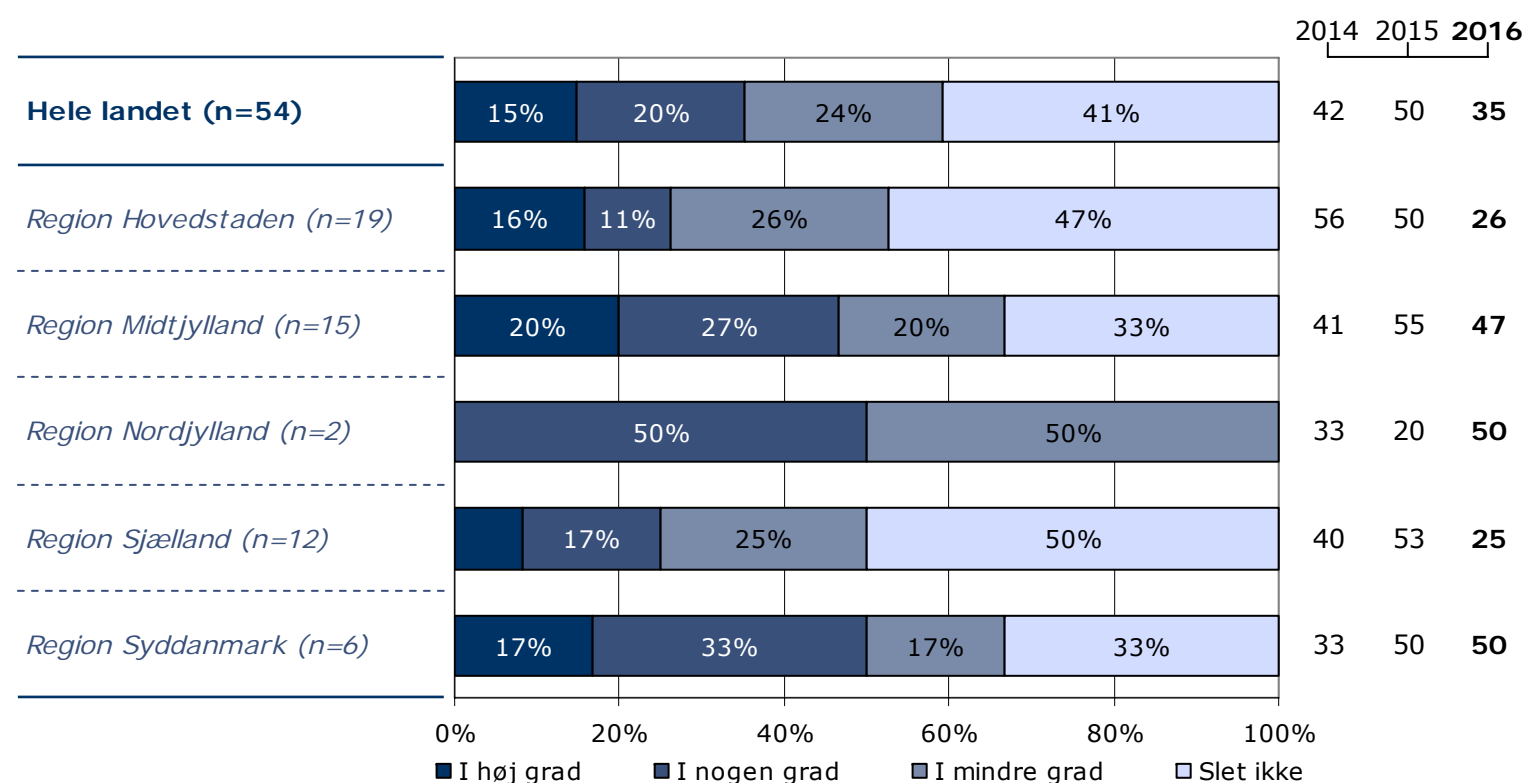
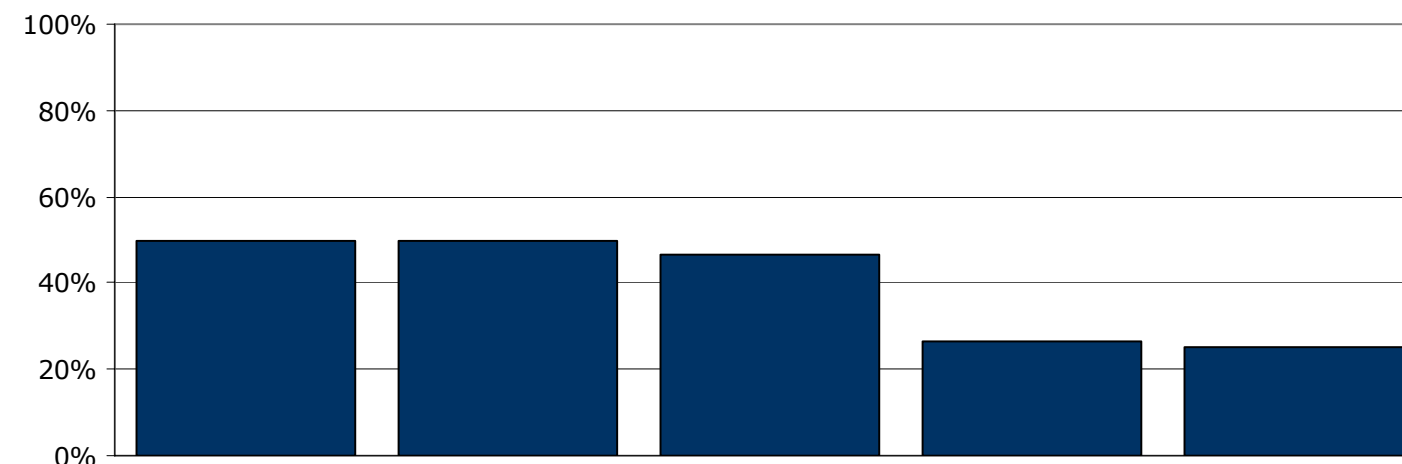
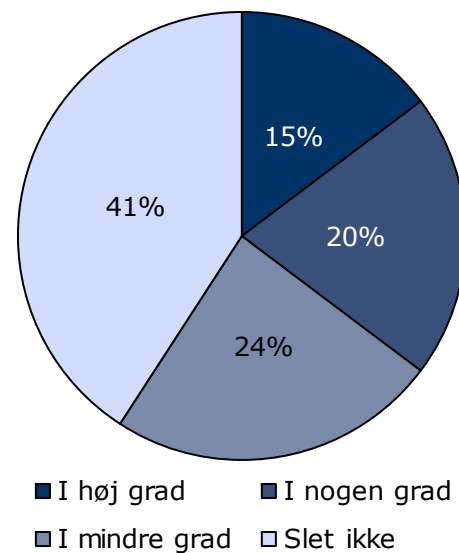
	Nej	Ja	Antal
	%	%	n
Alle	64	36	152
Køn			
Mand	65	35	133
Kvinde	53	47	19
Aldersgruppe			
Under 40 år	64	36	89
40 år og ældre	63	37	63
Indlæggelseslængde			
Under 1 måned	88	13	8
1-2 måneder	75	25	20
3-5 måneder	65	35	26
6-12 måneder	69	31	26
Over 1 år	56	44	72
Diagnose			
F20-29	61	39	96
Andet	72	28	43

26. Synes du, at personalets brug af tvang foregik på en ordentlig måde?

Tema: Tvang under indlæggelsen

Svar på spørgsmål: 55 (35 %)

Positive svar: I høj grad; I nogen grad



	I høj grad	I nogen grad	I mindre grad	Slet ikke	Antal	[Andet]*
	%	%	%	%	n	n
Alle	15	20	24	41	54	1
Køn						
Mand	9	20	24	47	45	1
Kvinde	44	22	22	11	9	0
Aldersgruppe						
Under 40 år	6	25	22	47	32	0
40 år og ældre	27	14	27	32	22	1
Indlæggelseslængde						
Under 1 måned	-	-	-	-	1	0
1-2 måneder	40	0	20	40	5	0
3-5 måneder	11	33	11	44	9	0
6-12 måneder	25	13	38	25	8	0
Over 1 år	10	23	23	45	31	1
Diagnose						
F20-29	14	19	22	44	36	1
Andet	8	25	33	33	12	0

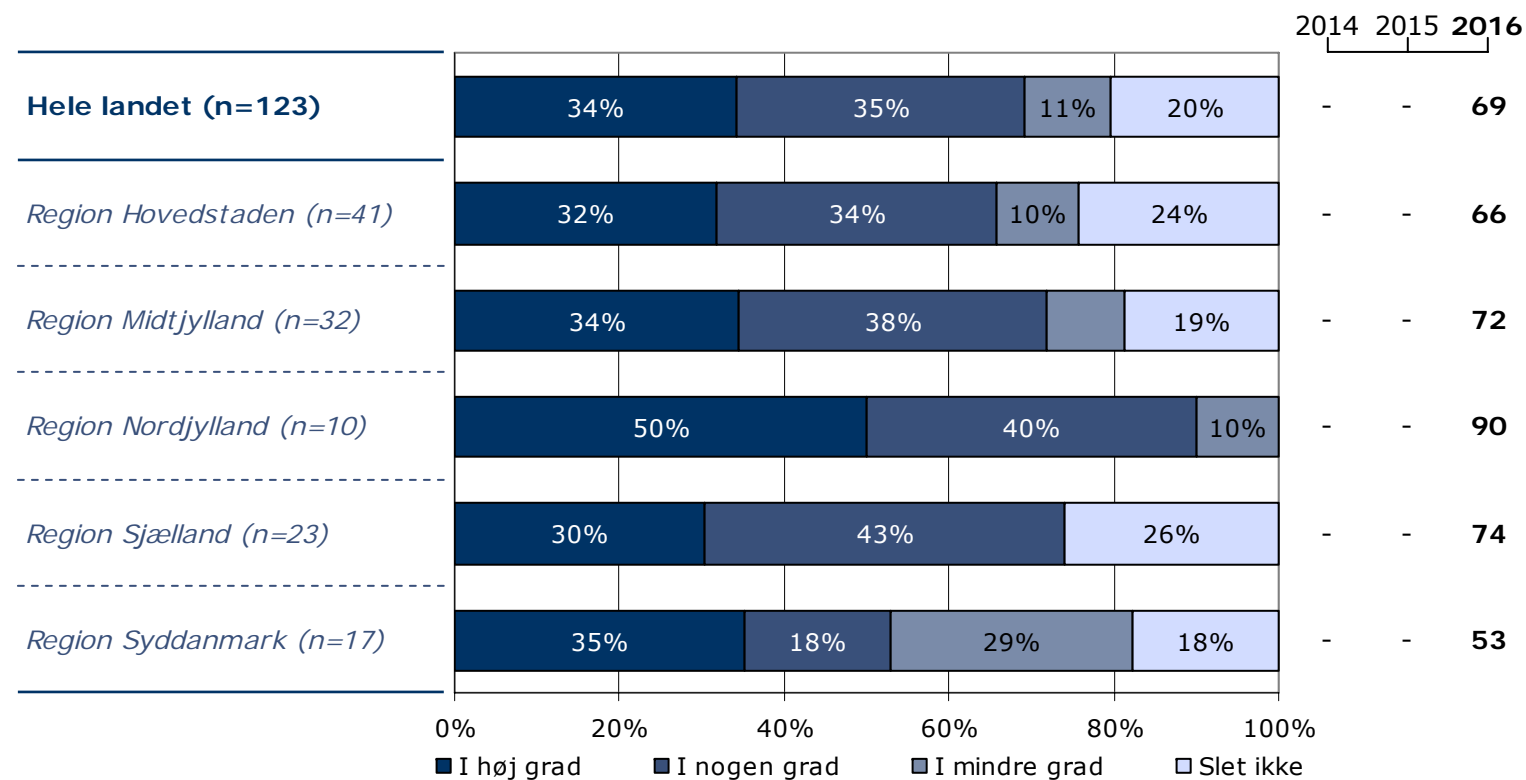
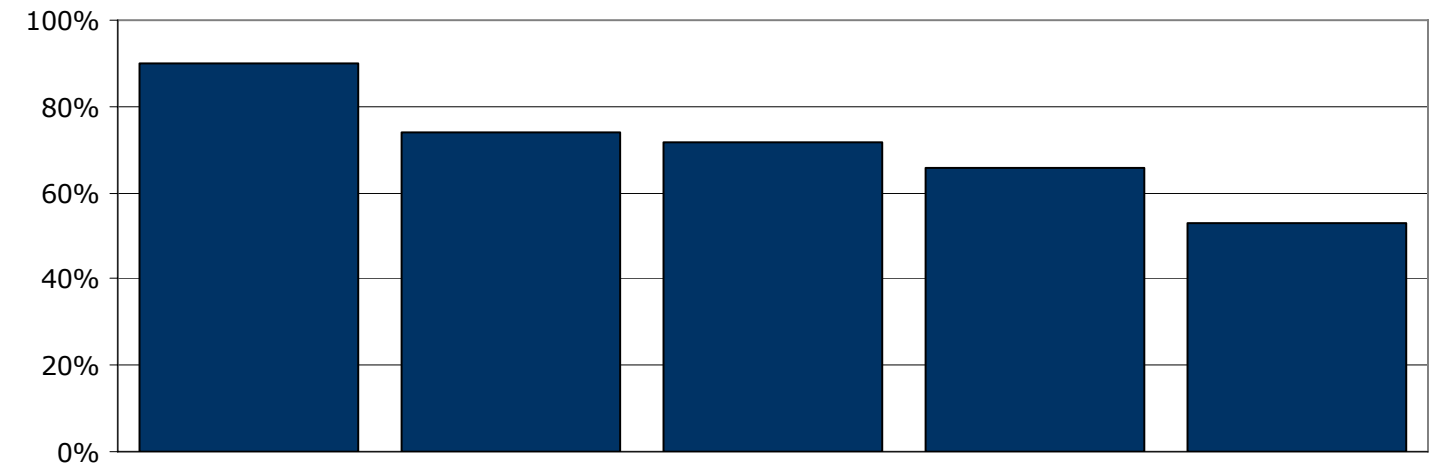
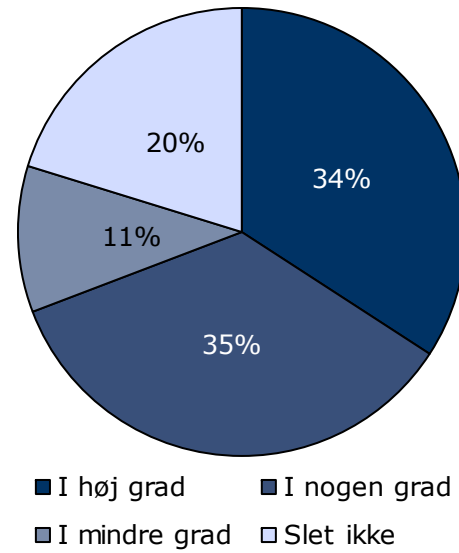
[Andet]*: Ved ikke/ikke relevant

27. Er du tilfreds med sengeafsnittets samarbejde med kommune, praktiserende læge, hospital eller andre offentlige steder?

Tema: Sammenhæng og samarbejde

Svar på spørgsmål: 154 (98 %)

Positive svar: I høj grad; I nogen grad



	I høj grad	I nogen grad	I mindre grad	Slet ikke	Antal	[Andet]*
	%	%	%	%	n	n
Alle	34	35	11	20	123	31
Køn						
Mand	29	37	12	22	108	27
Kvinde	73	20	0	7	15	4
Aldersgruppe						
Under 40 år	31	35	11	24	72	19
40 år og ældre	39	35	10	16	51	12
Indlæggelseslængde						
Under 1 måned	29	14	14	43	7	1
1-2 måneder	25	50	6	19	16	4
3-5 måneder	41	36	9	14	22	5
6-12 måneder	45	23	18	14	22	4
Over 1 år	30	38	9	23	56	17
Diagnose						
F20-29	37	35	10	18	79	18
Andet	33	30	15	21	33	11

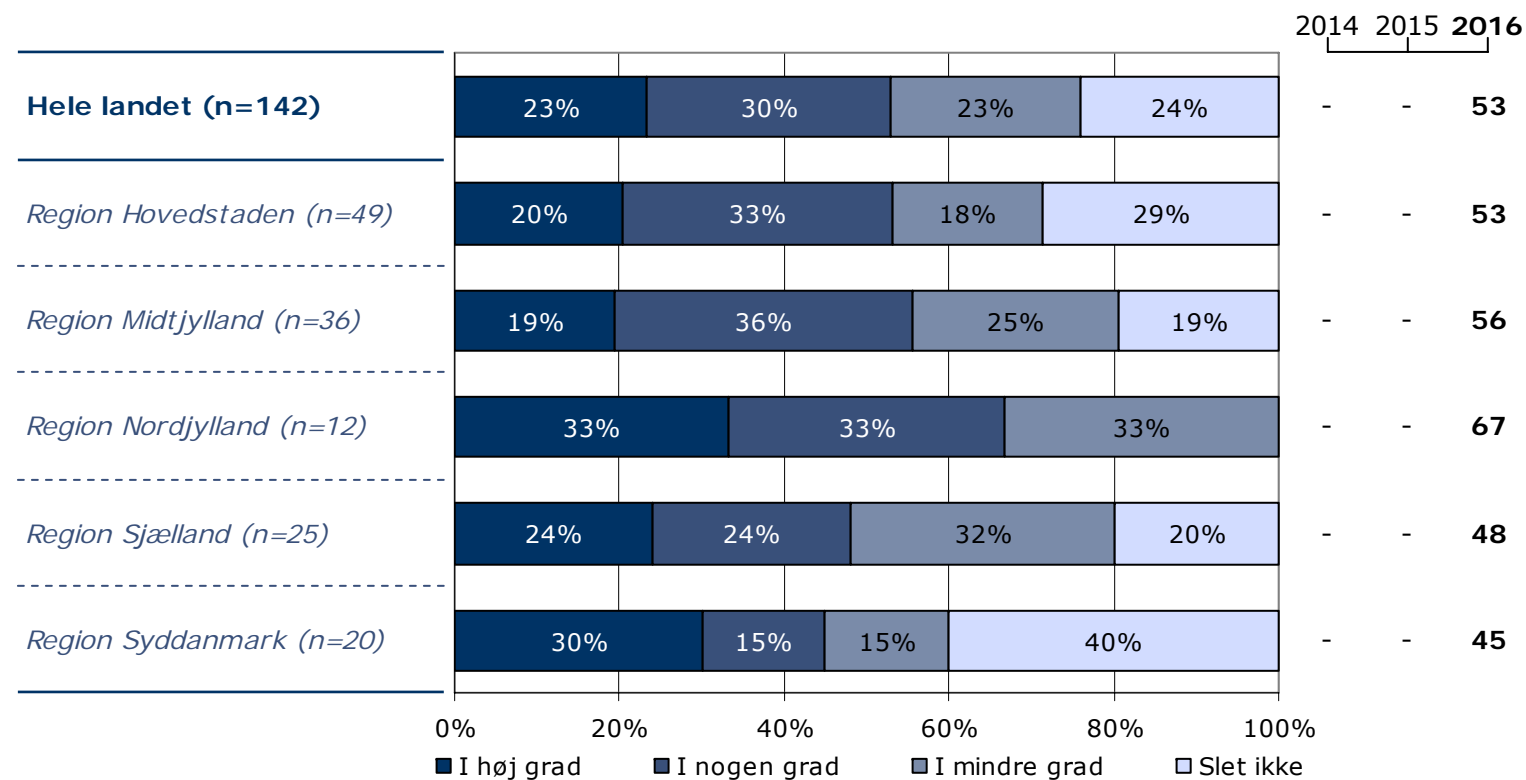
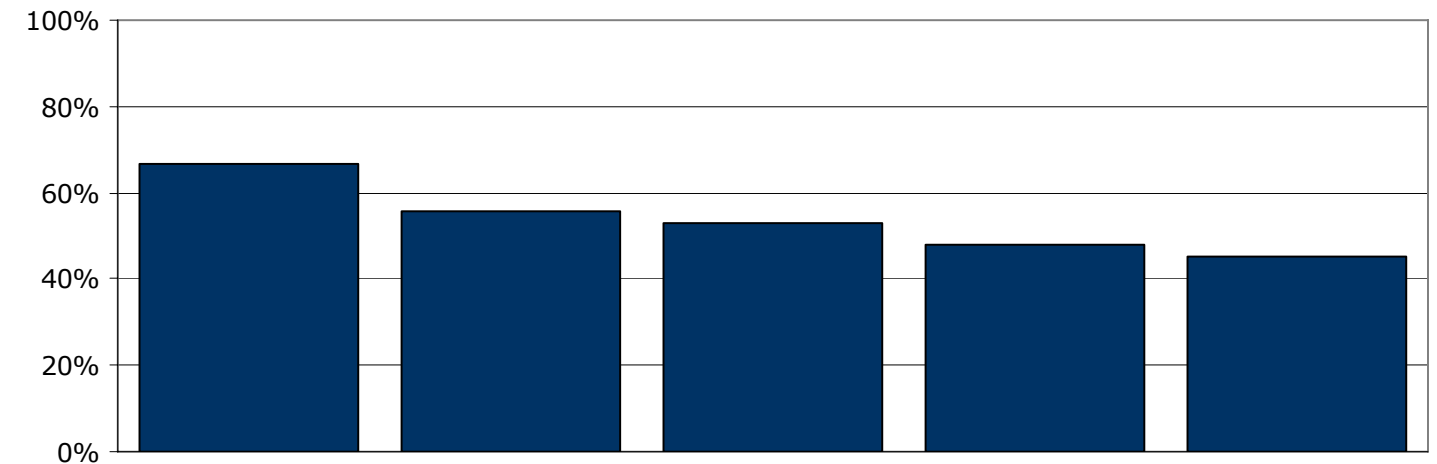
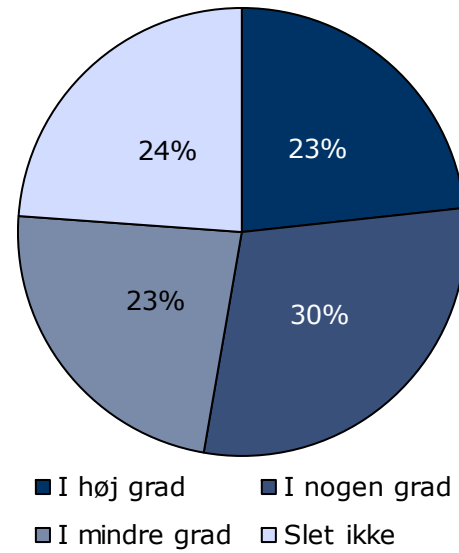
[Andet]*: Ved ikke/ikke relevant

29. Spørger personalet ind til dine egne erfaringer med din sygdom?

Tema: Patientinddragelse

Svar på spørgsmål: 154 (98 %)

Positive svar: I høj grad; I nogen grad



	I høj grad	I nogen grad	I mindre grad	Slet ikke	Antal	[Andet]*
	%	%	%	%	n	n
Alle	23	30	23	24	142	12
Køn						
Mand	23	31	22	24	124	11
Kvinde	28	17	33	22	18	1
Aldersgruppe						
Under 40 år	23	30	23	23	81	10
40 år og ældre	23	30	23	25	61	2
Indlæggelseslængde						
Under 1 måned	50	33	0	17	6	2
1-2 måneder	28	22	33	17	18	2
3-5 måneder	20	40	12	28	25	2
6-12 måneder	23	23	27	27	22	4
Over 1 år	21	30	25	24	71	2
Diagnose						
F20-29	24	27	25	25	89	8
Andet	28	33	23	18	40	4

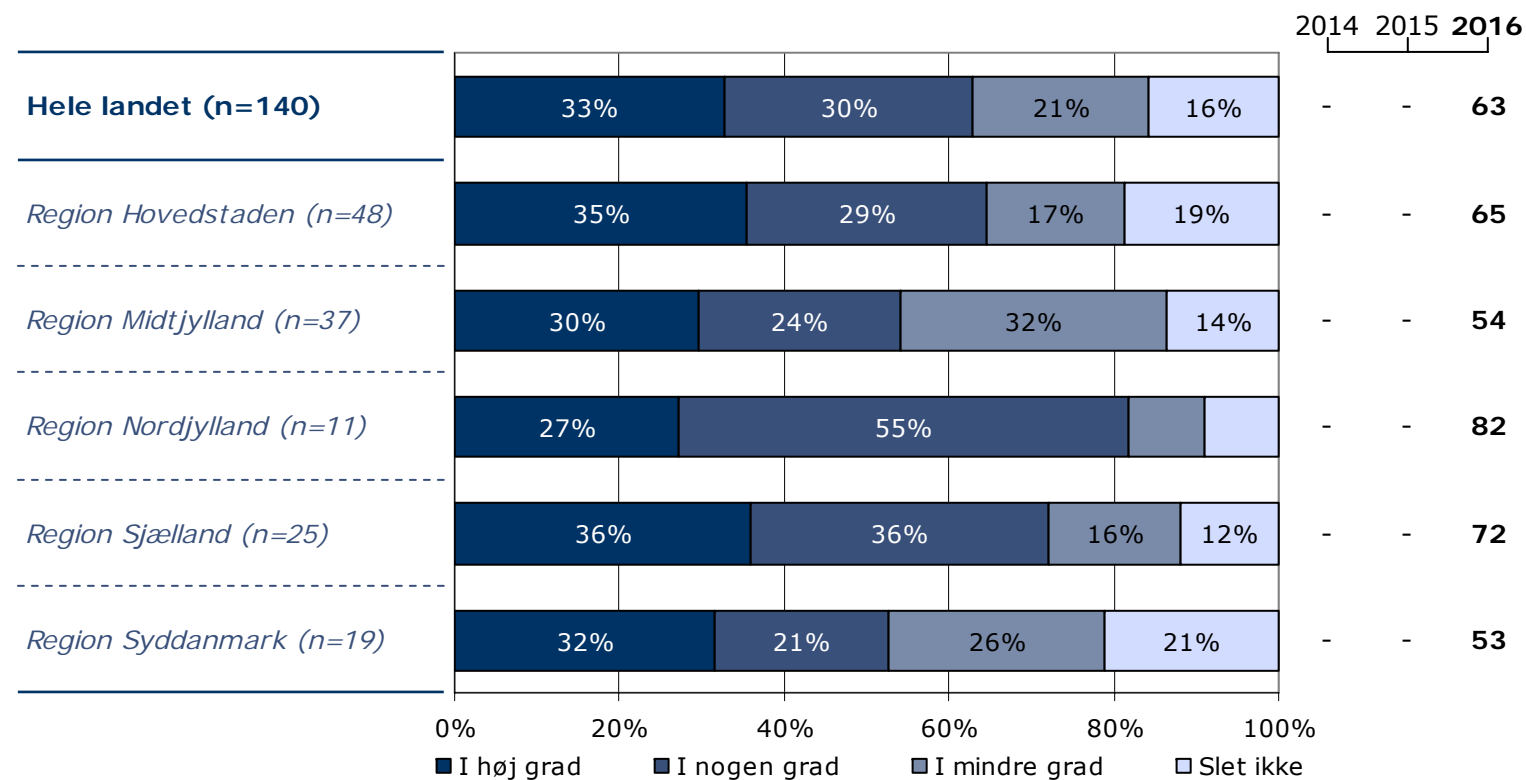
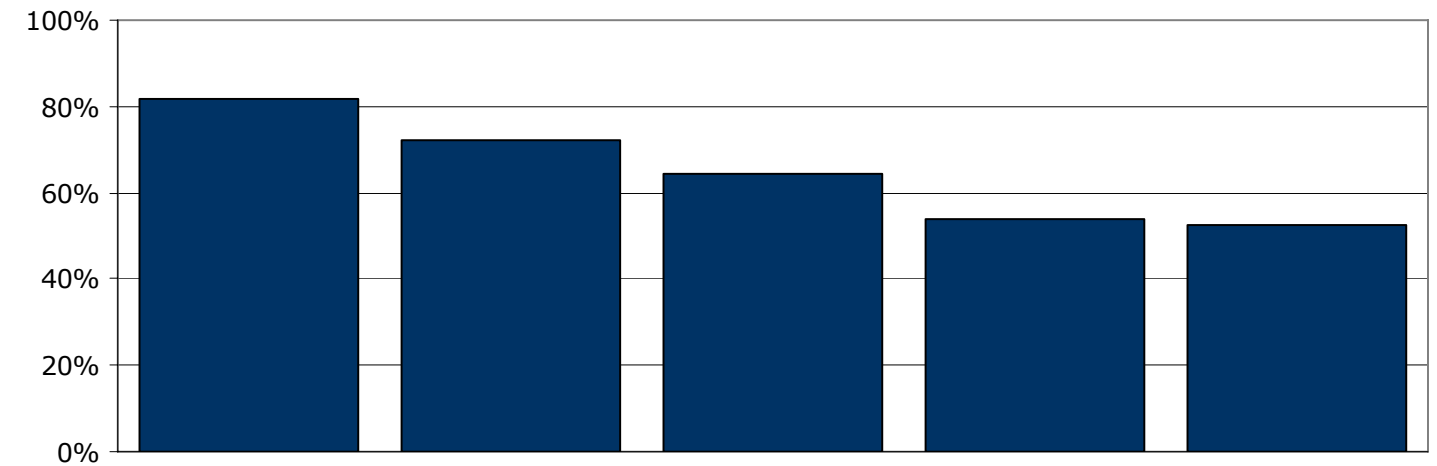
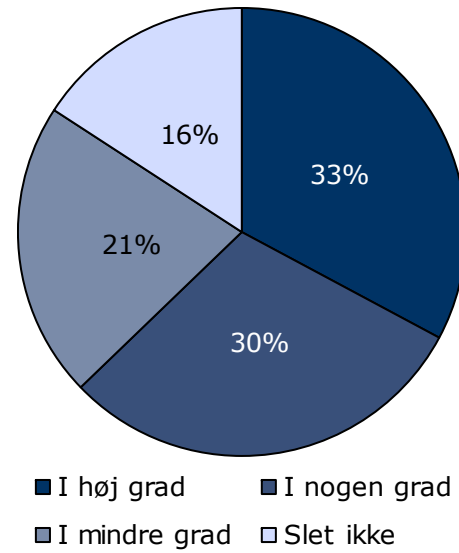
[Andet]*: Ved ikke/ikke relevant

30. Er dine undersøgelser/behandling tilpasset din situation?

Tema: Patientinddragelse

Svar på spørgsmål: 153 (97 %)

Positive svar: I høj grad; I nogen grad



	I høj grad	I nogen grad	I mindre grad	Slet ikke	Antal	[Andet]*
	%	%	%	%	n	n
Alle	33	30	21	16	140	13
Køn						
Mand	31	29	23	17	124	10
Kvinde	44	38	13	6	16	3
Aldersgruppe						
Under 40 år	33	30	25	12	81	9
40 år og ældre	32	31	17	20	59	4
Indlæggelseslængde						
Under 1 måned	29	29	29	14	7	1
1-2 måneder	38	38	19	6	16	3
3-5 måneder	31	27	27	15	26	1
6-12 måneder	39	13	39	9	23	3
Over 1 år	31	35	13	21	68	5
Diagnose						
F20-29	37	29	18	17	90	6
Andet	33	28	28	10	39	5

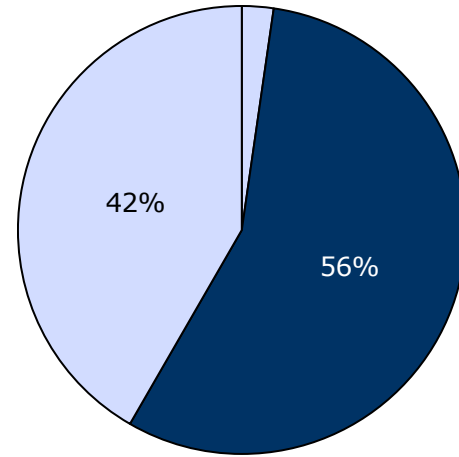
[Andet]*: Ved ikke/ikke relevant

31. I hvilket omfang er du med til at træffe beslutninger om dine undersøgelser/behandling?

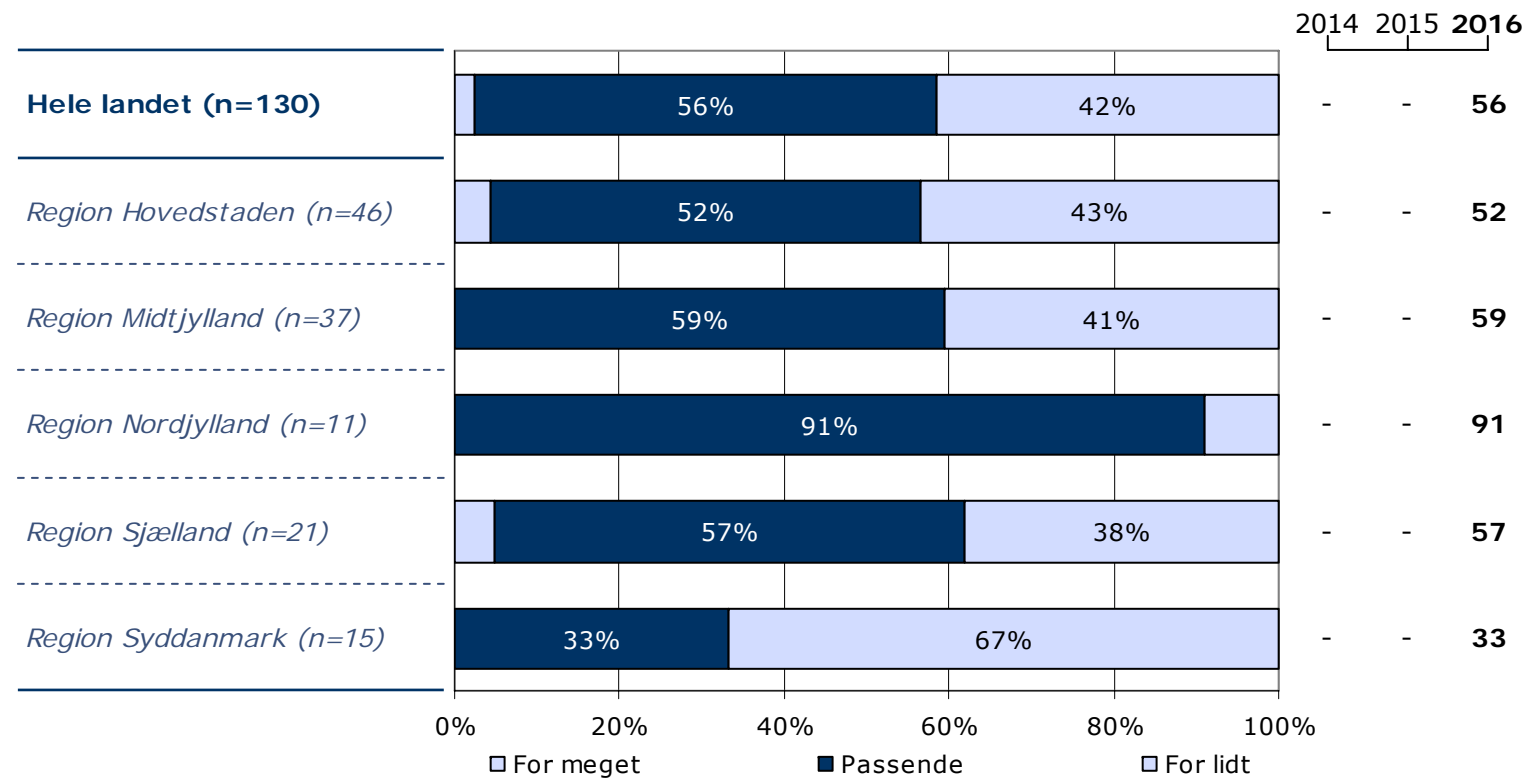
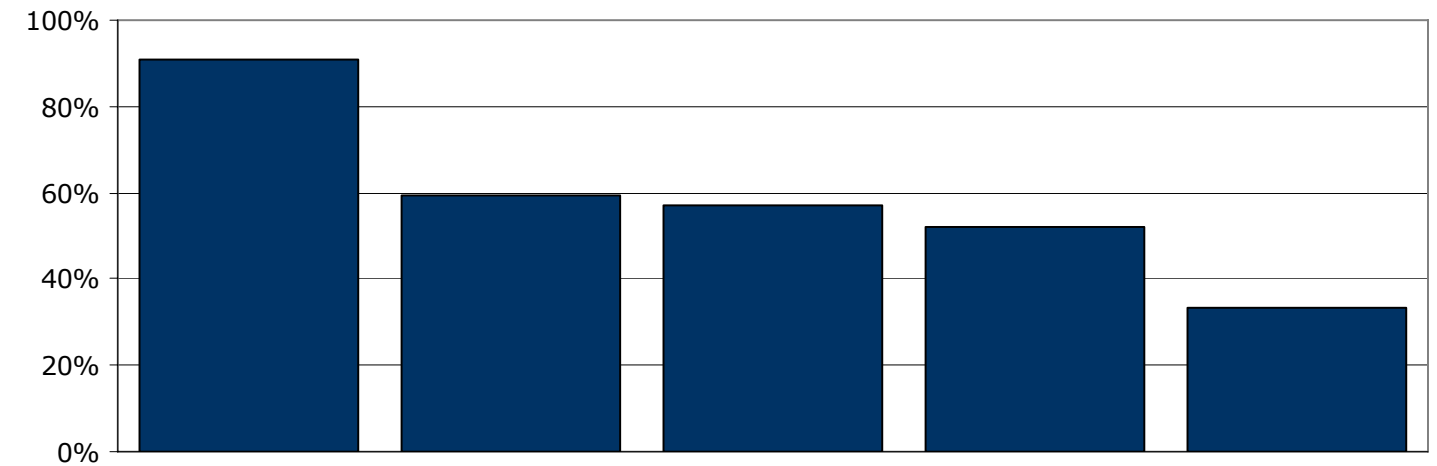
Tema: Patientinddragelse

Svar på spørgsmål: 149 (95 %)

Positive svar: Passende



□ For meget ■ Passende □ For lidt



	For meget	Passende	For lidt	Antal	[Andet]*
	%	%	%	n	n
Alle	2	56	42	130	19
Køn					
Mand	3	56	41	117	13
Kvinde	0	54	46	13	6
Aldersgruppe					
Under 40 år	0	57	43	79	9
40 år og ældre	6	55	39	51	10
Indlæggelseslængde					
Under 1 måned	0	63	38	8	0
1-2 måneder	0	64	36	14	5
3-5 måneder	4	56	40	25	1
6-12 måneder	0	58	42	19	5
Over 1 år	3	53	44	64	8
Diagnose					
F20-29	4	59	37	83	12
Andet	0	54	46	37	5

[Andet]*: Ved ikke/ikke relevant

Ønsker du at vide mere?

På psykiatriundersogelser.dk kan du læse mere om LUP-psykiatri.

På hjemmesiden er det muligt at se de regionale rapporter samt den tværgående nationale rapport.

Her kan du blandt andet også finde spørgeskemaer, informationsmateriale, undersøgelseskoncept, tidsplan m.v.

På hjemmesiden er det desuden muligt at finde kontaktoplysninger på de regionale koordinatører samt de medarbejdere i DEFACTUM, som er involveret i undersøgelserne.