

Region Sjælland

Regional rapport

07-12-2018



Specialiseret retspsykiatri

Indledning

I efteråret 2018 blev der på specialiserede retspsykiatriske afsnit i en spørgeskemaundersøgelse spurgt om deres oplevelse af kontakten med psykiatrien.

Afdelinger med færre end ti udleverede spørgeskemaer eller mindre end fem besvarelser får ikke rapporteret deres resultater på afdelingsniveau. Resultater fra disse afdelinger vil dog indgå i de samlede resultater for regionen.

Denne rapport beskriver patienternes svar inden for denne region.

Datagrundlag

Udleverede spørgeskemaer: 62

Besvarede spørgeskemaer: 30

Regionens svarprocent: 48%

Formål

Formålet med undersøgelsen er at bidrage med viden om patienter og pårørendes oplevelser af kvalitet i psykiatrien på afsnits-, afdelings-, regions- og landsniveau.

Baggrund

Den landsdækkende undersøgelse gennemføres årligt blandt patienter. Undersøgelsen omfatter indlagte og ambulante patienter inden for voksenpsykiatrien samt dag-/døgn-indlagte og ambulante patienter inden for børne- og ungdomspsykiatrien på landets offentlige psykiatriske hospitaler.

Den landsdækkende undersøgelse gennemføres endvidere årligt blandt forældre til patienter i børne- og ungdomspsykiatrien.

Pårørende til voksne indlagte og ambulante patienter indgår alene i undersøgelsen hvert tredje år.

Undersøgelsen består af nationale spørgsmål, hvor der på tværs af delundersøgelserne er en fælles kerne af spørgsmål, der indbyrdes kan sammenlignes. Hver region har i tillæg til de nationale spørgsmål mulighed for at stille op til fire regionale spørgsmål.

Den nationale undersøgelse af patient- og pårørendeoplevelser er gennemført siden 2004 på vegne af de fem regioner og Danske Regioner.

Organisering

Projektledelsen af undersøgelsen varetages af DEFACTUM i Region Midtjylland, der sammen med Kompetencecenter for Patientoplevelser i Region Hovedstaden udgør Sekretariatet for LUP.

Styregruppen for undersøgelsen er Temagruppen for Kvalitet. Derudover er der nedsat en kompetenceenhed bestående af et medlem fra hver af de fem regioner, Danske Regioner samt Sekretariatet for LUP.

Rapportens opbygning

Rapporten har følgende opbygning:

- Indledning
- Overordnet gennemgang af spørgsmålene
- Gennemgang af de enkelte spørgsmål
- Repræsentativitet
- Bilag

I den overordnede gennemgang af spørgsmålene er det blandt andet muligt at sammenligne regionens resultater på de enkelte spørgsmål med landsresultatet. I den efterfølgende gennemgang af de enkelte spørgsmål præsenteres regionens resultater på afdelingsniveau.

Spørgsmålene om patienternes samlede indtryk vises før de øvrige temaer i spørgeskemaet. De årlige tema-spørgsmål præsenteres efter de øvrige temaer, og eventuelle regionale spørgsmål indgår til sidst.

Rapporter på flere niveauer

Der er udarbejdet rapporter på afsnits-, afdelings- og regionsniveau. På landsniveau bliver der desuden udarbejdet en samlet tværgående eksplorativ landsrapport.

Ønsker du at vide mere?

På www.psykiatriundersogelser.dk kan du læse mere om LUP Psykiatri.

På hjemmesiden finder du fx regionale rapporter, den nationale rapport, spørgeskemaer, informationsmateriale, undersøgelseskoncept, tidsplan m.v. Desuden er der kontaktoplysninger på de regionale koordinators samt de medarbejdere i DEFACTUM, som er involveret i undersøgelsen.

Hvordan svarer patienterne på spørgsmålene?

Regionens resultat på spørgsmålene er her sammenlignet med landsresultatet.

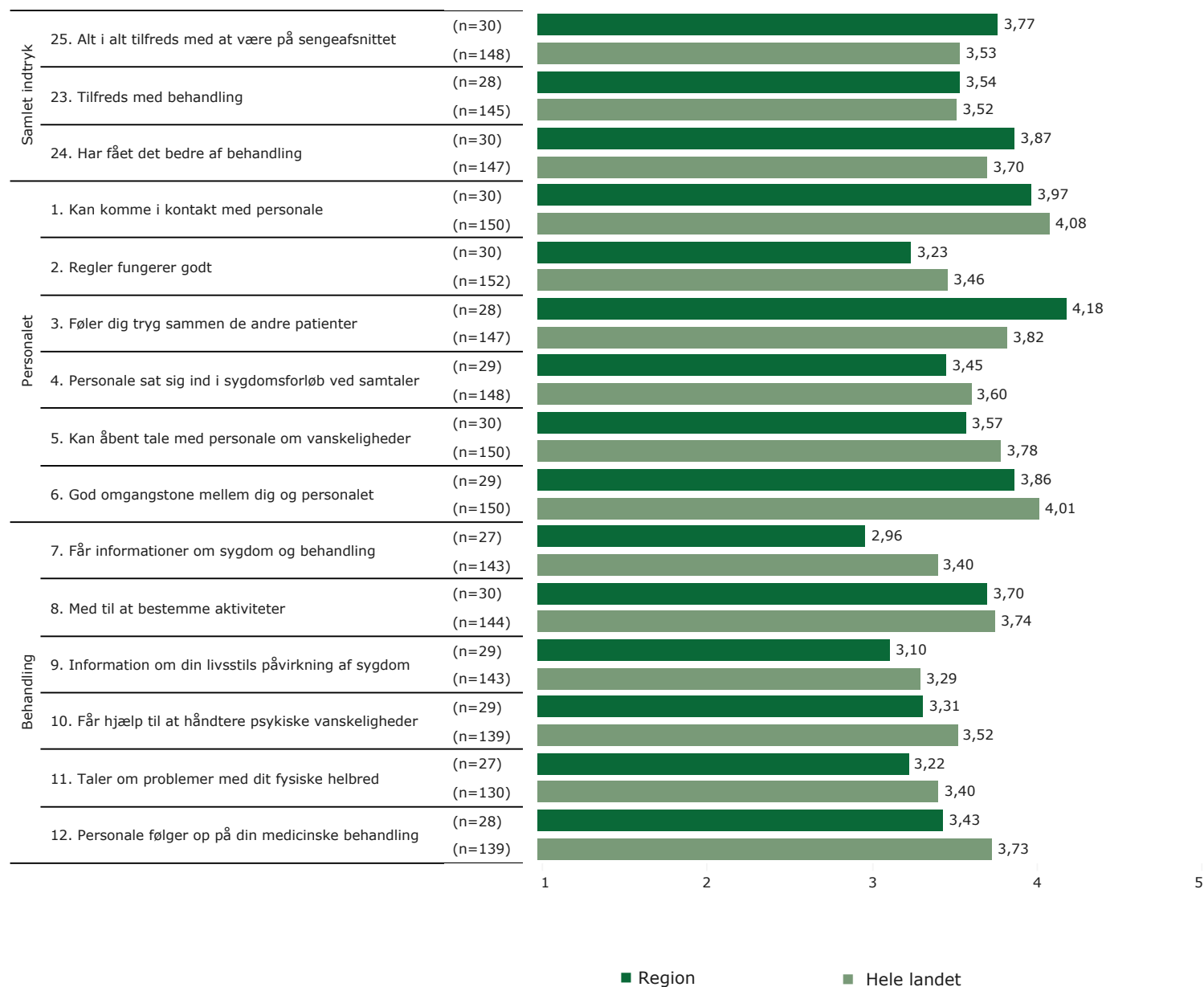
Spørgsmålene vises temavist med det samlede indtryk som det første tema. Den lodrette tekst i figuren viser hvilket tema, spørgsmålene hører under.

For hvert spørgsmål præsenteres to søjler. Den øverste søjle angiver regionens resultat, mens den nederste angiver resultatet for hele landet.

Søjlerens længde viser grafisk gennemsnittene på de enkelte spørgsmål. Gennemsnittet er endvidere vist i tal til højre for hver søjle.

Parentesen foran hver søjle angiver det samlede antal svar, der indgår i beregningen.

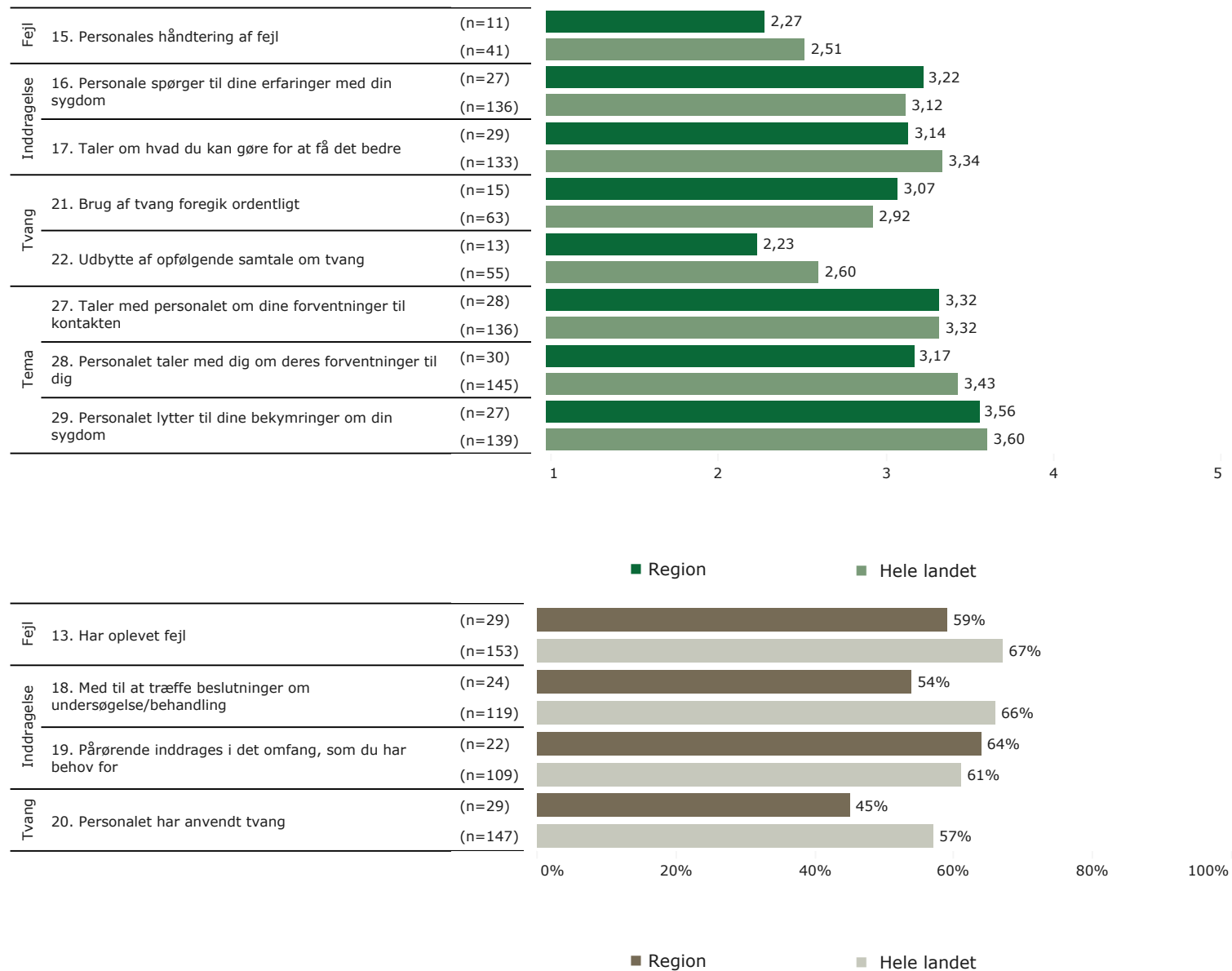
Resultatoversigt



Hvordan svarer patienterne på spørgsmålene? (fortsat)

På den nederste del af siden vises ja/nej spørgsmål. I eksempelvis spørgsmål 13 og 20 er "nej" lig med et positivt svar, og i spørgsmål 18 og 19 er "ja" lig med et positivt svar. Søjlernes længde viser grafisk andelen af positive svar. Andel positive er endvidere vist i tal til højre for hver søjle.

Resultatoversigt



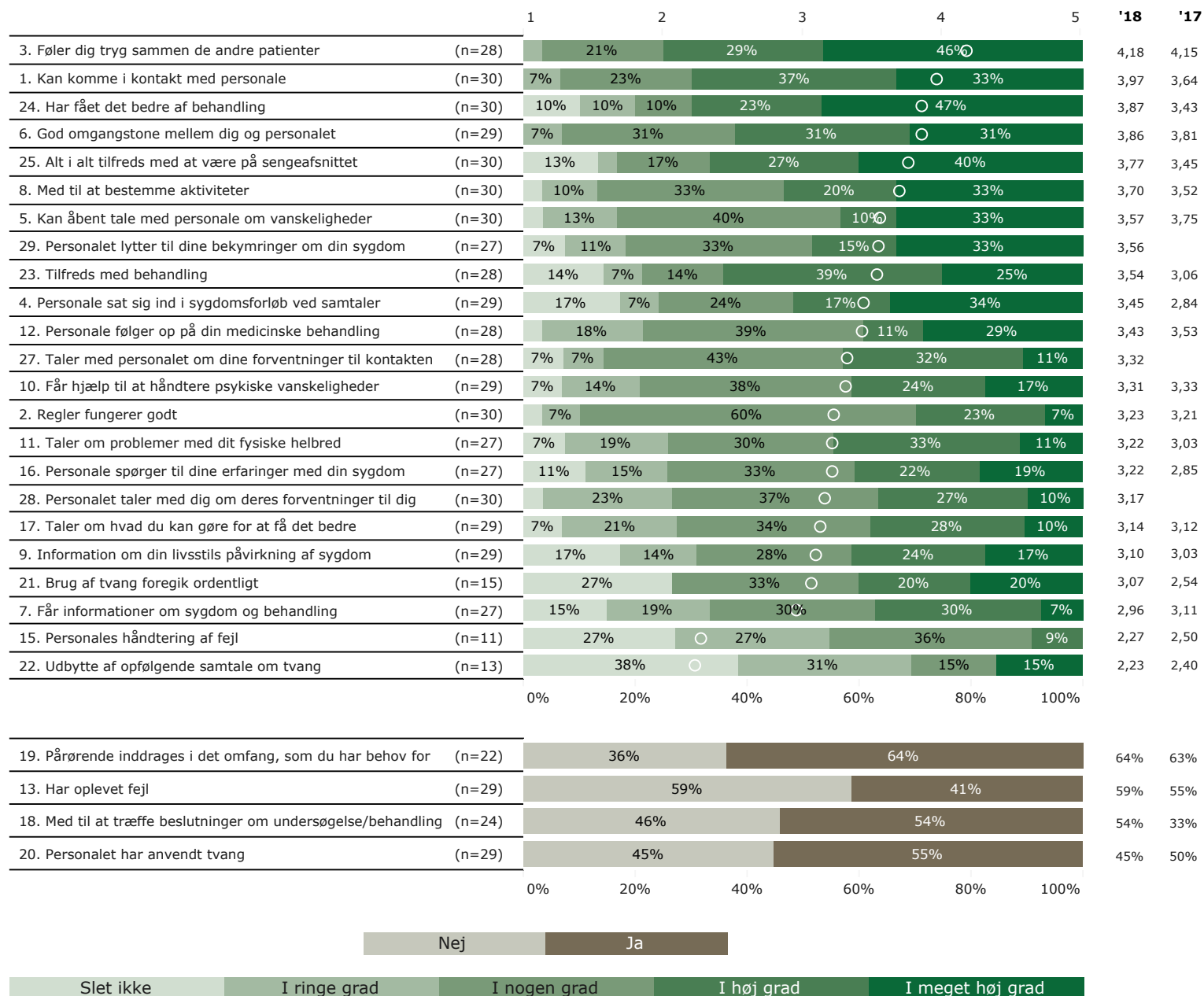
Hvilke spørgsmål har det højeste gennemsnit?

Spørgsmålene i figuren til højre er rangordnet efter patienternes tilfredshed. Spørgsmålene med de højeste gennemsnit, og dermed den højeste tilfredshed, fremgår øverst i figuren.

På den øverste del af siden vises spørgsmål med fem svarkategorier. Hver søjle viser grafisk svarfordelingen på det enkelte spørgsmål, og den hvide ring markerer gennemsnittet. Til højre for hver søjle vises gennemsnittet i tal for henholdsvis 2018 og 2017.

På den nederste del af siden vises ja/nej spørgsmål. I eksempelvis spørgsmål 13 og 20 er "nej" lig med et positivt svar, og i spørgsmål 18 og 19 er "ja" lig med et positivt svar. Andel positive er vist i tal til højre for hver søjle.

Parentesen foran hver søjle angiver det samlede antal svar, der indgår i beregningen.



Vigtighed og tilfredshed

Denne side præsenterer sammenhængen mellem det enkelte spørgsmål og den samlede tilfredshed.

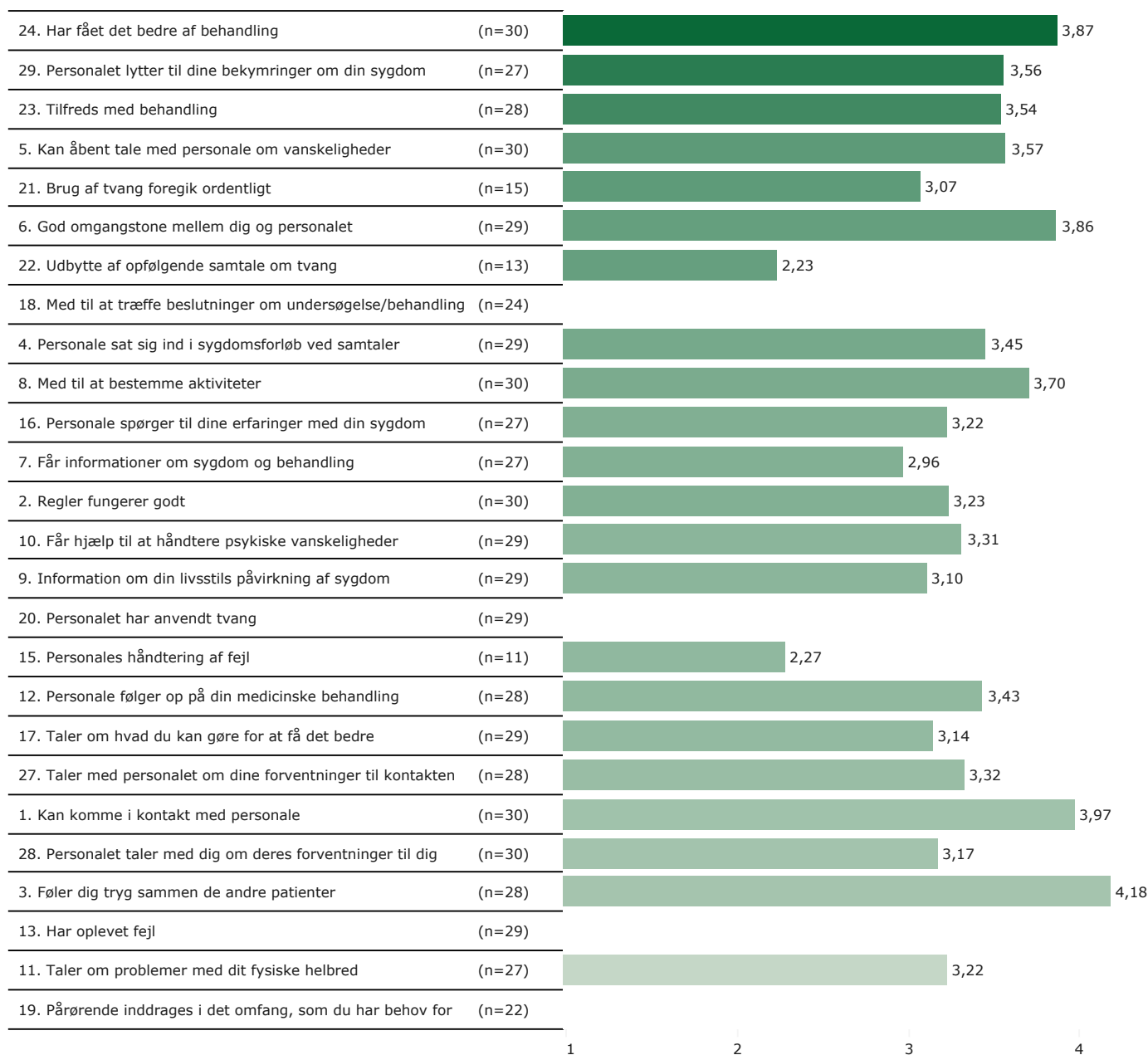
Sammenhængen mellem det enkelte spørgsmål og den samlede tilfredshed er vigtig i forhold til hvilke områder, regionen skal være opmærksom på i det løbende arbejde med at forbedre og fastholde den samlede tilfredshed (patientoplevede kvalitet).

Søjlerens længde viser gennemsnittet for tilfredshed på det enkelte spørgsmål, med undtagelse af spørgsmål med ja/nej svarskala, da der ikke er udregnet gennemsnit for disse. Gennemsnittet er også vist i tal til højre for søjlen. Farven på søjlen indikerer, hvor stærk sammenhæng det enkelte spørgsmål har med den samlede tilfredshed. Jo mørkere farven er, jo stærkere er sammenhængen mellem det enkelte spørgsmål og den samlede tilfredshed.

Sammenhængen er undersøgt bivariat, og beregningerne er, for at få det mest præcise mål for sammenhængen, foretaget samlet for hele landet og ikke for den enkelte afdeling eller region.

Forbedringsmulighederne i forhold til den samlede tilfredshed er størst ved de spørgsmål, som på samme tid har relativt lavt gennemsnit og relativ stor sammenhæng med den samlede tilfredshed. Samtidig er det vigtigt at fastholde spørgsmål med relativt højt gennemsnit og relativ stor sammenhæng med den samlede tilfredshed.

Se de præcise gammaværdier i bilag 1.



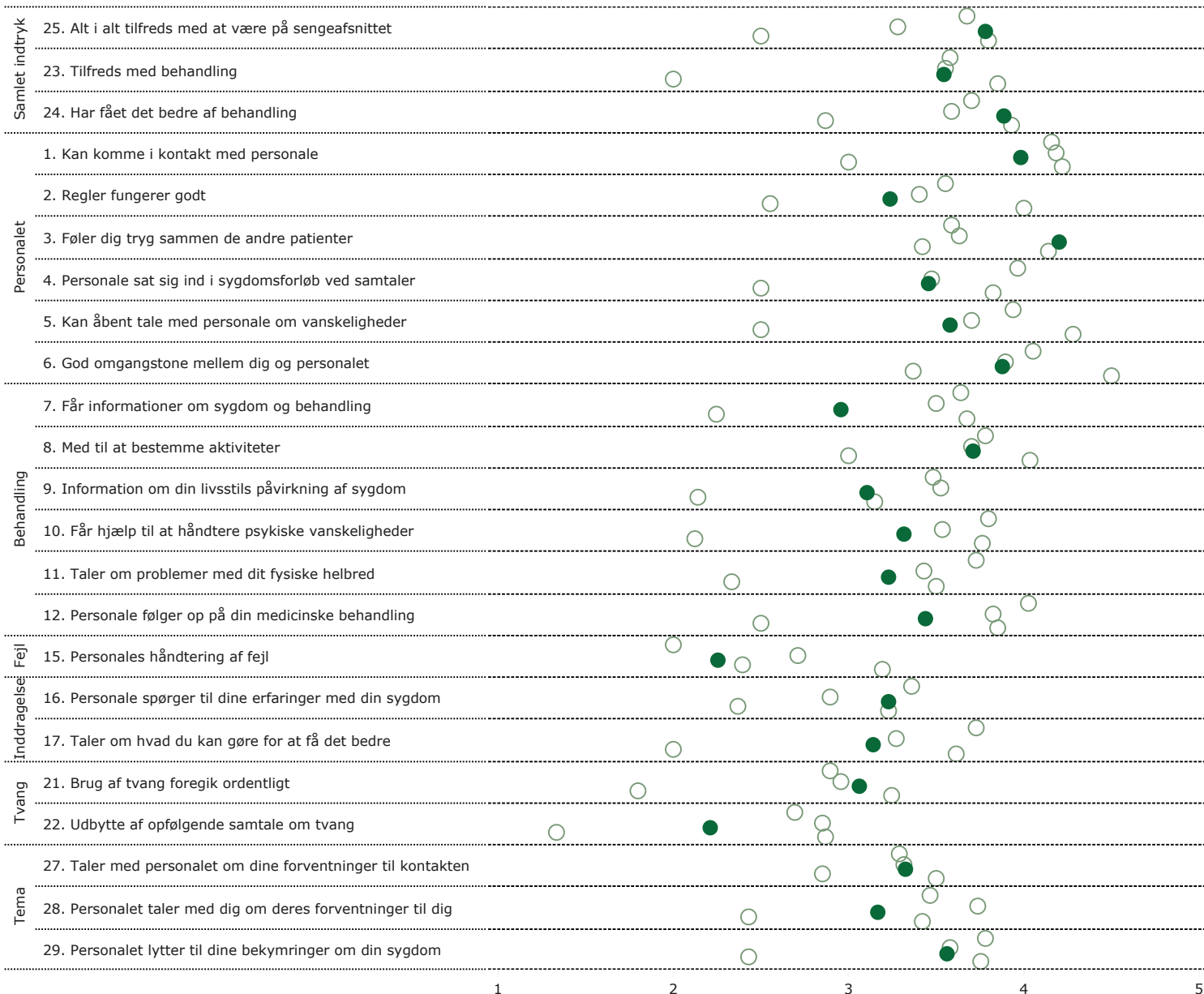
Spredningen på spørgsmålene

Figuren til højre viser variationen i patienternes svar på regionsniveau.

I figuren er gennemsnittet på spørgsmålene vist for alle regioner, der deltager i undersøgelsen. Regionens resultat er markeret med en udfyldt grøn cirkel.

Spørgsmålene vises temavist med det samlede indtryk som det første tema. Den lodrette tekst yderst til venstre viser, hvilket tema spørgsmålene hører under.

Spredningsfigur



Spredningen på spørgsmålene

Figuren til højre viser variationen i patienternes svar på regionsniveau.

I figuren er andel positive svar på spørgsmålene vist for alle regioner, der deltager i undersøgelsen. I eksempelvis spørgsmål 13 og 20 er "nej" lig med et positivt svar og i spørgsmål 18 og 19 er "ja" lig med et positivt svar.

Spørgsmålene vises temavist med det samlede indtryk som det første tema. Den lodrette tekst yderst til venstre viser, hvilket tema spørgsmålene hører under.

Spredningsfigur



Sådan læser du figurerne på de kommende sider

19. Er du alt i alt tilfreds med dine besøg i ambulatoriet?

Spørgsmålsnummer og -formulering i spørgeskemaet

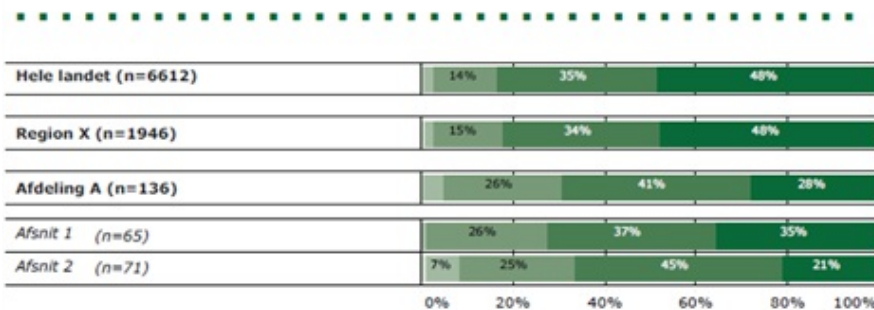
Tema: Samlet indtryk

Angiver den andel, som har svaret ud fra det samlede antal besvarede spørgeskemaer

Svar på spørgsmål: 138 (99% af besvarede skemaer)

Angiver hvor mange, der har svaret på spørgsmålet (incl. de som indgår under øvrige svar)

Svarkategorier:



Afdelingsresultatet sammenlignet med svar fra hele landet og egen region samt opdelt på afsnitsniveau

Gennemsnit

	2018	2017
Hele landet (n=6612)	4,28	4,28
Region X (n=1946)	4,26	4,26
Afdeling A (n=136)	3,91	3,91
Afsnit 1 (n=65)	4,06	4,06
Afsnit 2 (n=71)	3,77	3,77

Angiver gennemsnittet i intervallet 1-5, hvor 5 er det mest positive

Ja/nej spørgsmål bliver rapporteret med andel positive svar



Spredning: Viser en forstørret udgave af spredningsfiguren på forrige side

Afdeling A

KØN

Køn	n	Slet ikke	I ringe grad	I nogen grad	I høj grad	I meget høj grad
Mand	(n=29)	10%	24%	48%		17%
Kvinde	(n=106)		26%	39%		31%

ALDERSGRUPPE

Aldersgruppe	n	Slet ikke	I ringe grad	I nogen grad	I høj grad	I meget høj grad
Under 40 år	(n=83)		24%	42%		30%
40 til 59 år	(n=50)	6%	30%	38%		24%
60 år og ældre	(n=3)					

LÆNGDE AF KONTAKT

Længde af kontakt	n	Slet ikke	I ringe grad	I nogen grad	I høj grad	I meget høj grad
0 til 12 mdr.	(n=118)	5%	27%	39%		28%
1 til 3 år	(n=17)		18%	53%		29%

DIAGNOSE

Diagnose	n	Slet ikke	I ringe grad	I nogen grad	I høj grad	I meget høj grad
F40-49	(n=62)		24%	34%		39%
F60-69	(n=64)	5%	27%	45%		22%

Angiver svarfordelingen opdelt på udvalgte baggrundsplysninger
Fordelingen for grupper med mindre end 5 svar fremgår ikke i tabellen

Hvis der er nul (0) svar, vises svarkategorien (fx mand) ikke

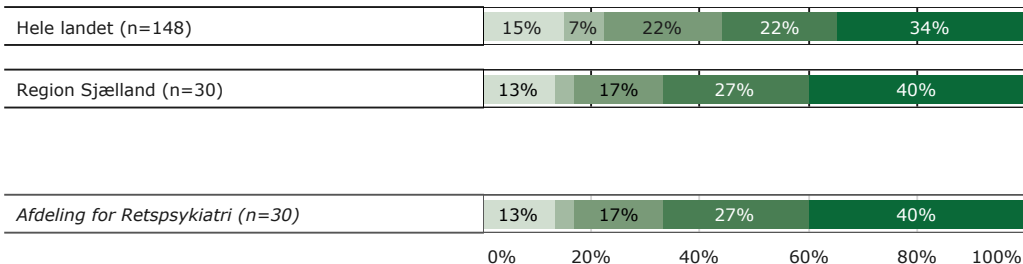
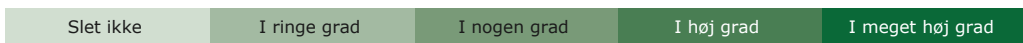
Øvrige svar: Ikke relevant for mig = 0 svar, Ved ikke = 2 svar.

25. Er du alt i alt tilfreds med at være her på sengeafsnittet?

Tema: Samlet indtryk

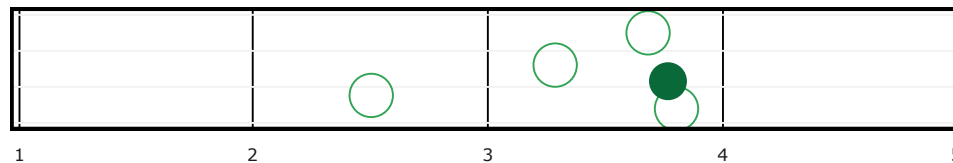
Svar på spørgsmål: 30 (100% af besvarede skemaer)

Svarkategorier:



Gennemsnit

År	2018	2017
Hele landet (n=148)	3,53	3,31
Region Sjælland (n=30)	3,77	3,45
Afdeling for Retspsykiatri (n=30)	3,77	3,45



Region Sjælland

KØN

Køn	n	Slet ikke	I ringe grad	I nogen grad	I høj grad	I meget høj grad
Mand	25	16%	16%	28%	36%	
Kvinde	4					

ALDERSGRUPPE

Aldersgruppe	n	Slet ikke	I ringe grad	I nogen grad	I høj grad	I meget høj grad
Under 40 år	18	22%	6%	6%	28%	39%
40 år og ældre	10	20%		30%	50%	

DIAGNOSE

Diagnose	n	Slet ikke	I ringe grad	I nogen grad	I høj grad	I meget høj grad
F20-29	24	13%	17%	29%	38%	
Andet	4					

INDLÆGGELSESLÆNGDE

Indlæggelseslængde	n	Slet ikke	I ringe grad	I nogen grad	I høj grad	I meget høj grad
0 til 12 mdr.	10	20%		30%	50%	
Over 1 år.	20	20%	5%	15%	25%	35%

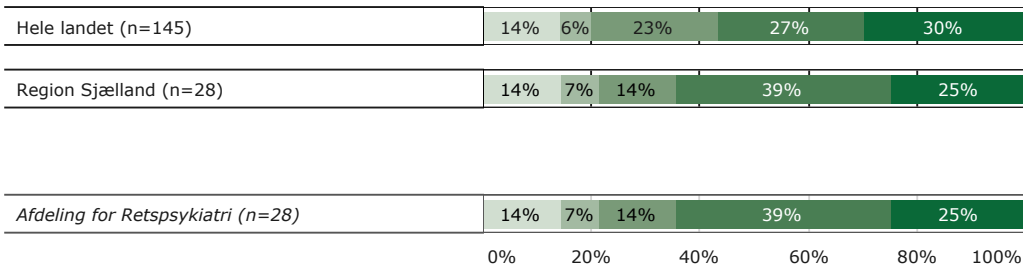
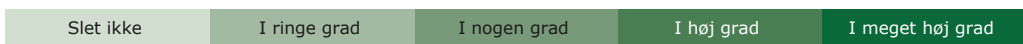
Øvrige svar: Ikke relevant for mig = 0 svar, Ved ikke = 0 svar.

23. Er du tilfreds med den behandling, som du modtager for din sygdom/tilstand?

Tema: Samlet indtryk

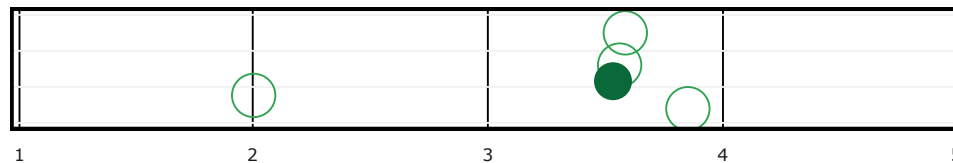
Svar på spørgsmål: 28 (93% af besvarede skemaer)

Svarkategorier:



Gennemsnit

År	2018	2017
Hele landet (n=145)	3,52	3,34
Region Sjælland (n=28)	3,54	3,06
Afdeling for Retspsykiatri (n=28)	3,54	3,06



Region Sjælland

KØN

Køn	n	Slet ikke	I ringe grad	I nogen grad	I høj grad	I meget høj grad
Mand	(n=23)	17%	9%	9%	43%	22%
Kvinde	(n=4)					

ALDERSGRUPPE

Aldersgruppe	n	Slet ikke	I ringe grad	I nogen grad	I høj grad	I meget høj grad
Under 40 år	(n=16)	19%	13%	50%		19%
40 år og ældre	(n=10)	10%	20%	20%	10%	40%

DIAGNOSE

Diagnose	n	Slet ikke	I ringe grad	I nogen grad	I høj grad	I meget høj grad
F20-29	(n=23)	17%	9%	17%	30%	26%
Andet	(n=4)					

INDLÆGGELSESLÆNGDE

Indlæggelseslængde	n	Slet ikke	I ringe grad	I nogen grad	I høj grad	I meget høj grad
0 til 12 mdr.	(n=9)	22%		56%		22%
Over 1 år.	(n=19)	21%	11%	11%	32%	26%


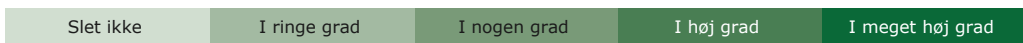
Øvrige svar: Ikke relevant for mig = 1 svar, Ved ikke = 0 svar.

24. Har du fået det bedre af at være indlagt på sengeafsnittet?

Tema: Samlet indtryk

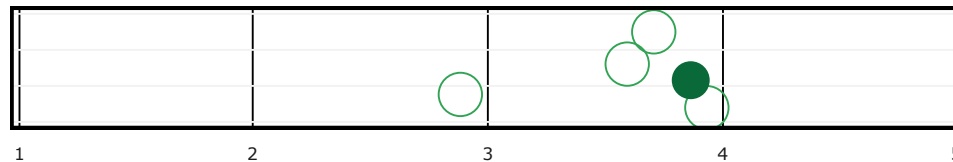
Svar på spørgsmål: 30 (100% af besvarede skemaer)

Svarkategorier:



Gennemsnit

År	2018	2017
Hele landet (n=147)	3,70	3,26
Region Sjælland (n=30)	3,87	3,43
Afdeling for Retspsykiatri (n=30)	3,87	3,43



Region Sjælland

KØN

Køn	n	Slet ikke	I ringe grad	I nogen grad	I høj grad	I meget høj grad
Mand	25	12%	12%	8%	24%	44%
Kvinde	4					

ALDERSGRUPPE

Aldersgruppe	n	Slet ikke	I ringe grad	I nogen grad	I høj grad	I meget høj grad
Under 40 år	18	17%	6%	33%	44%	
40 år og ældre	10	20%	20%	10%	50%	

DIAGNOSE

Diagnose	n	Slet ikke	I ringe grad	I nogen grad	I høj grad	I meget høj grad
F20-29	24	8%	8%	13%	21%	50%
Andet	4					

INDLÆGGELSESLÆNGDE

Indlæggelseslængde	n	Slet ikke	I ringe grad	I nogen grad	I høj grad	I meget høj grad
0 til 12 mdr.	10	10%	10%	40%	40%	
Over 1 år.	20	15%	10%	10%	15%	50%

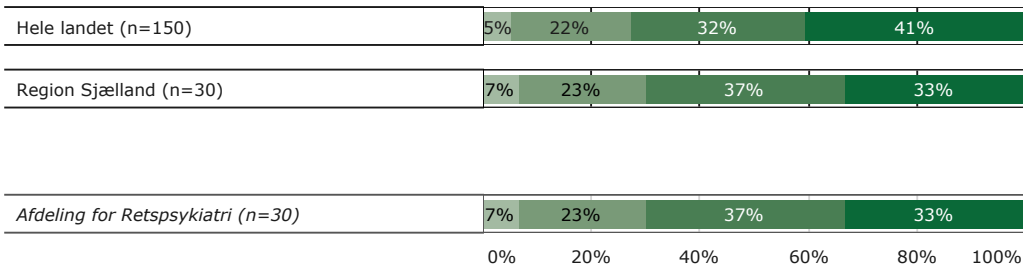
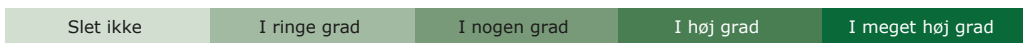
Øvrige svar: Ikke relevant for mig = 0 svar, Ved ikke = 0 svar.

1. Kan du komme i kontakt med personalet på sengeafsnittet, når du har behov for det?

Tema: Personalet og dagligdagen på sengeafsnittet

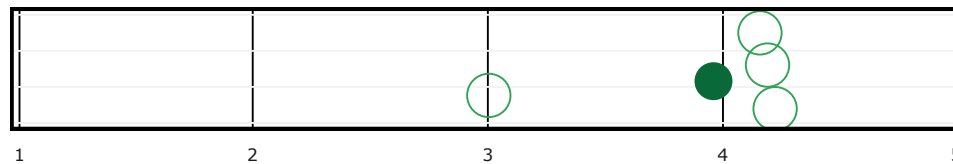
Svar på spørgsmål: 30 (100% af besvarede skemaer)

Svarkategorier:



Gennemsnit

	2018	2017
Hele landet (n=150)	4,08	3,91
Region Sjælland (n=30)	3,97	3,64
Afdeling for Retspsykiatri (n=30)	3,97	3,64



Region Sjælland

KØN

Køn	n	Slet ikke	I ringe grad	I nogen grad	I høj grad	I meget høj grad
Mand	25	8%	20%	40%	32%	
Kvinde	4					

ALDERSGRUPPE

Aldersgruppe	n	Slet ikke	I ringe grad	I nogen grad	I høj grad	I meget høj grad
Under 40 år	18	17%	50%	33%		
40 år og ældre	10	20%	40%	40%		

DIAGNOSE

Diagnose	n	Slet ikke	I ringe grad	I nogen grad	I høj grad	I meget høj grad
F20-29	24	8%	29%	38%	25%	
Andet	4					

INDLÆGGELSESLÆNGDE

Indlæggelseslængde	n	Slet ikke	I ringe grad	I nogen grad	I høj grad	I meget høj grad
0 til 12 mdr.	10	20%	40%	40%		
Over 1 år.	20	10%	25%	35%	30%	

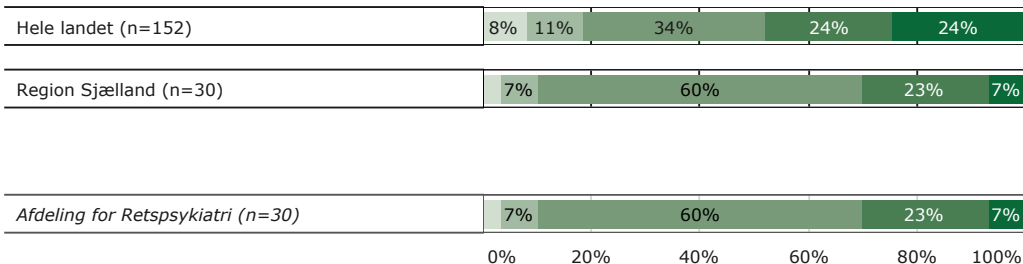
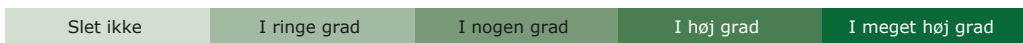
Øvrige svar: Ikke relevant for mig = 0 svar, Ved ikke = 0 svar.

2. Oplever du, at reglerne på sengeafsnittet fungerer godt?

Tema: Personalet og dagligdagen på sengeafsnittet

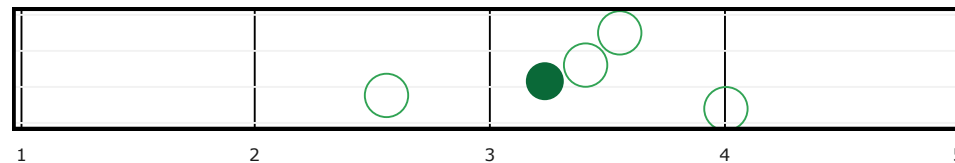
Svar på spørgsmål: 30 (100% af besvarede skemaer)

Svarkategorier:



Gennemsnit

	2018	2017
Hele landet (n=152)	3,46	3,31
Region Sjælland (n=30)	3,23	3,21
Afdeling for Retspsykiatri (n=30)	3,23	3,21




Region Sjælland


KØN




ALDERSGRUPPE



DIAGNOSE



INDLÆGGELSESLÆNGDE



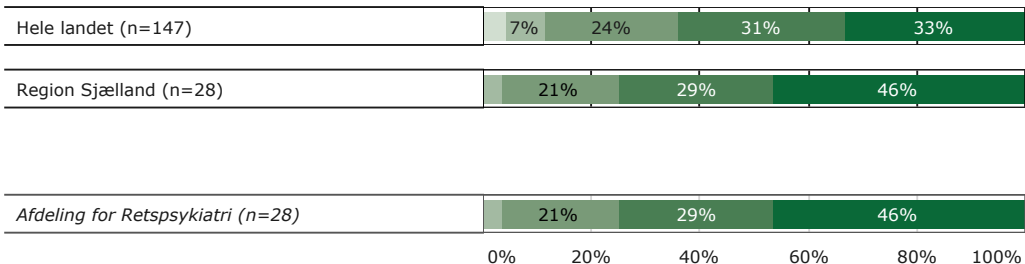
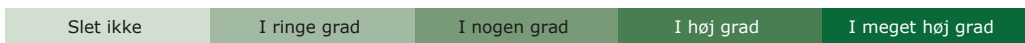
Øvrige svar: Ikke relevant for mig = 0 svar, Ved ikke = 0 svar.

3. Føler du dig tryk sammen med de andre patienter på sengeafsnittet?

Tema: Personalet og dagligdagen på sengeafsnittet

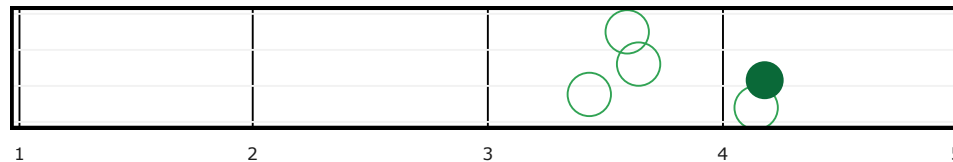
Svar på spørgsmål: 28 (93% af besvarede skemaer)

Svarkategorier:



Gennemsnit

År	2018	2017
Hele landet (n=147)	3,82	3,81
Region Sjælland (n=28)	4,18	4,15
Afdeling for Retspsykiatri (n=28)	4,18	4,15



Region Sjælland

KØN

Køn	n	Slet ikke	I ringe grad	I nogen grad	I høj grad	I meget høj grad
Mand	24	0%	17%	29%	50%	4%
Kvinde	4	0%	0%	0%	0%	0%

ALDERSGRUPPE

Aldersgruppe	n	Slet ikke	I ringe grad	I nogen grad	I høj grad	I meget høj grad
Under 40 år	17	0%	24%	29%	47%	0%
40 år og ældre	9	0%	22%	33%	44%	0%

DIAGNOSE

Diagnose	n	Slet ikke	I ringe grad	I nogen grad	I høj grad	I meget høj grad
F20-29	23	0%	26%	26%	43%	5%
Andet	3	0%	0%	0%	0%	0%

INDLÆGGELSESLÆNGDE

Indlæggelseslængde	n	Slet ikke	I ringe grad	I nogen grad	I høj grad	I meget høj grad
0 til 12 mdr.	8	0%	25%	38%	38%	0%
Over 1 år.	20	5%	20%	25%	50%	0%

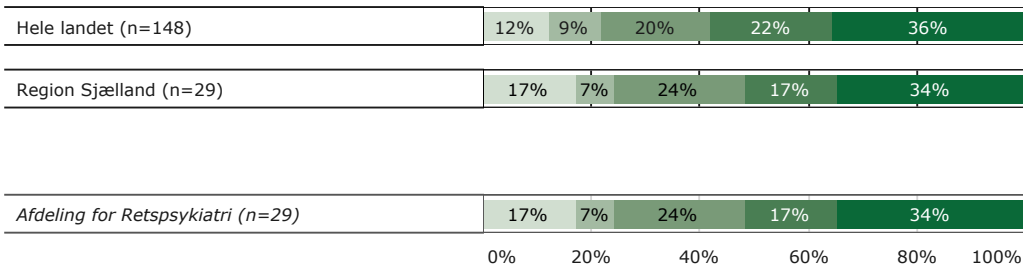
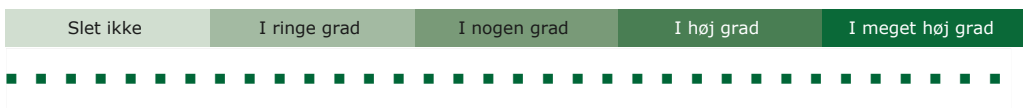
Øvrige svar: Ikke relevant for mig = 1 svar, Ved ikke = 0 svar.

4. Har personalet sat sig ind i dit sygdomsforløb ved samtaler om din sygdom/tilstand?

Tema: Personalet og dagligdagen på sengeafsnittet

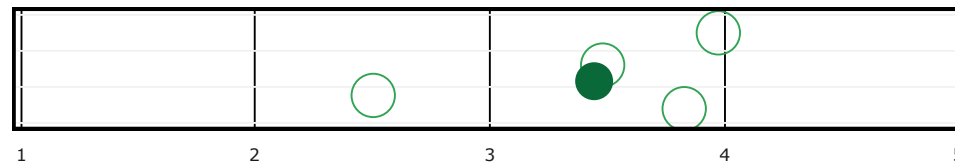
Svar på spørgsmål: 29 (97% af besvarede skemaer)

Svarkategorier:



Gennemsnit

År	2018	2017
Hele landet (n=148)	3,60	3,17
Region Sjælland (n=29)	3,45	2,84
Afdeling for Retspsykiatri (n=29)	3,45	2,84



Region Sjælland

KØN

Køn	n	Slet ikke	I ringe grad	I nogen grad	I høj grad	I meget høj grad
Mand	(n=25)	20%	8%	28%	12%	32%
Kvinde	(n=4)					

ALDERSGRUPPE

Aldersgruppe	n	Slet ikke	I ringe grad	I nogen grad	I høj grad	I meget høj grad
Under 40 år	(n=18)	17%	6%	39%	6%	33%
40 år og ældre	(n=9)	22%		44%		33%

DIAGNOSE

Diagnose	n	Slet ikke	I ringe grad	I nogen grad	I høj grad	I meget høj grad
F20-29	(n=23)	22%	9%	17%	22%	30%
Andet	(n=4)					

INDLÆGGELSESLÆNGDE

Indlæggelseslængde	n	Slet ikke	I ringe grad	I nogen grad	I høj grad	I meget høj grad
0 til 12 mdr.	(n=9)	11%	33%	11%		44%
Over 1 år.	(n=20)	20%	10%	20%	20%	30%

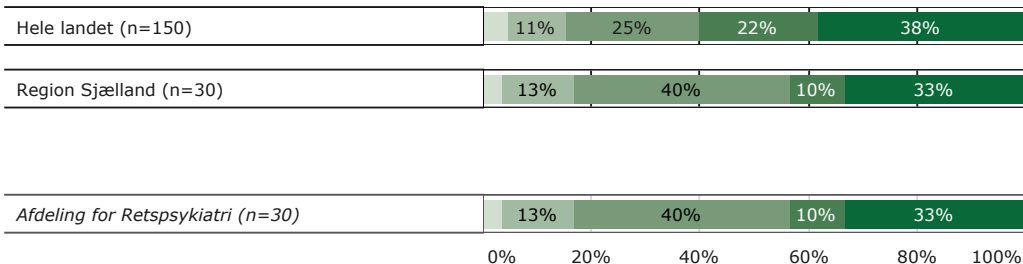
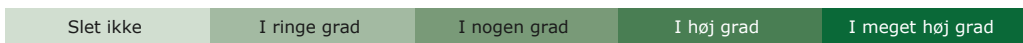
Øvrige svar: Ikke relevant for mig = 0 svar, Ved ikke = 0 svar.

5. Kan du åbent tale med personalet om dine vanskeligheder og problemer?

Tema: Personalet og dagligdagen på sengeafsnittet

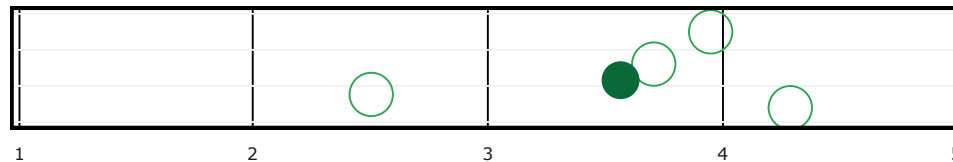
Svar på spørgsmål: 30 (100% af besvarede skemaer)

Svarkategorier:



Gennemsnit

	2018	2017
Hele landet (n=150)	3,78	3,71
Region Sjælland (n=30)	3,57	3,75
Afdeling for Retspsykiatri (n=30)	3,57	3,75



Region Sjælland

KØN

Køn	n	Slet ikke	I ringe grad	I nogen grad	I høj grad	I meget høj grad
Mand	(n=25)	12%	40%	12%	32%	
Kvinde	(n=4)					

ALDERSGRUPPE

Aldersgruppe	n	Slet ikke	I ringe grad	I nogen grad	I høj grad	I meget høj grad
Under 40 år	(n=18)	6%	11%	39%	11%	33%
40 år og ældre	(n=10)	20%	40%	10%	30%	

DIAGNOSE

Diagnose	n	Slet ikke	I ringe grad	I nogen grad	I høj grad	I meget høj grad
F20-29	(n=24)	17%	38%	13%	29%	
Andet	(n=4)					

INDLÆGGELSESLÆNGDE

Indlæggelseslængde	n	Slet ikke	I ringe grad	I nogen grad	I høj grad	I meget høj grad
0 til 12 mdr.	(n=10)	20%	30%	10%	40%	
Over 1 år.	(n=20)	5%	10%	45%	10%	30%

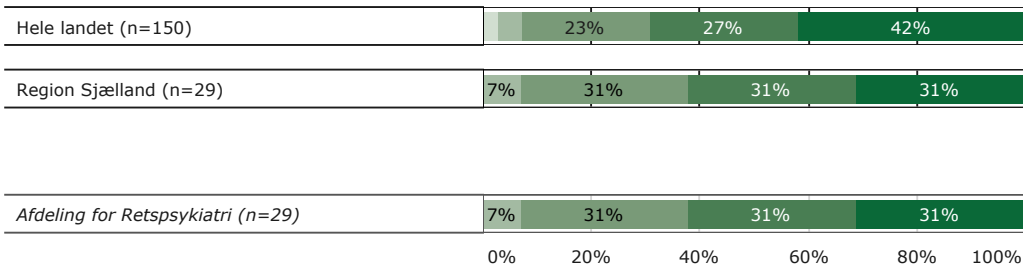
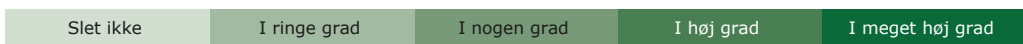
Øvrige svar: Ikke relevant for mig = 0 svar, Ved ikke = 0 svar.

6. Oplever du, at der er en god omgangstone mellem dig og personalet?

Tema: Personalet og dagligdagen på sengeafsnittet

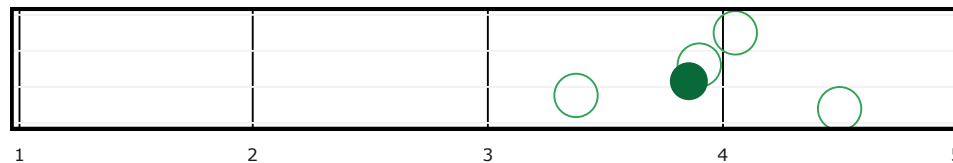
Svar på spørgsmål: 29 (97% af besvarede skemaer)

Svarkategorier:



Gennemsnit

	2018	2017
Hele landet (n=150)	4,01	3,75
Region Sjælland (n=29)	3,86	3,81
Afdeling for Retspsykiatri (n=29)	3,86	3,81



Region Sjælland

KØN

Køn	n	Slet ikke	I ringe grad	I nogen grad	I høj grad	I meget høj grad
Mand	24	8%	33%	29%	29%	0%
Kvinde	4	0%	0%	0%	0%	0%

ALDERSGRUPPE

Aldersgruppe	n	Slet ikke	I ringe grad	I nogen grad	I høj grad	I meget høj grad
Under 40 år	18	11%	28%	28%	33%	0%
40 år og ældre	10	0%	40%	30%	30%	0%

DIAGNOSE

Diagnose	n	Slet ikke	I ringe grad	I nogen grad	I høj grad	I meget høj grad
F20-29	23	9%	35%	30%	26%	0%
Andet	4	0%	0%	0%	0%	0%

INDLÆGGELSESLÆNGDE

Indlæggelseslængde	n	Slet ikke	I ringe grad	I nogen grad	I høj grad	I meget høj grad
0 til 12 mdr.	10	10%	20%	30%	40%	0%
Over 1 år.	19	5%	37%	32%	26%	0%

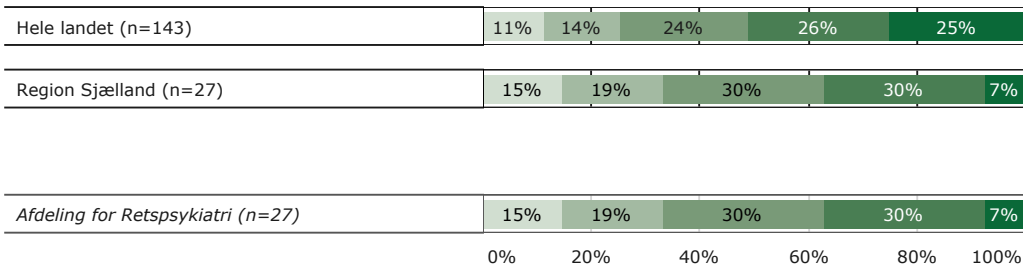
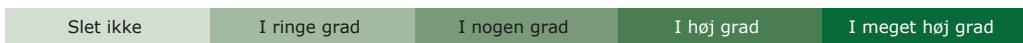
Øvrige svar: Ikke relevant for mig = 0 svar, Ved ikke = 1 svar.

7. Får du de informationer om din sygdom og behandling, som du har brug for?

Tema: Din behandling på sengeafsnittet

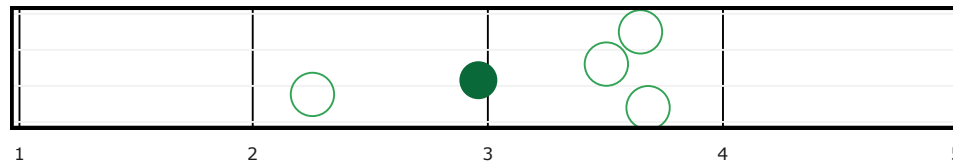
Svar på spørgsmål: 27 (90% af besvarede skemaer)

Svarkategorier:



Gennemsnit

År	2018	2017
Hele landet (n=143)	3,40	3,31
Region Sjælland (n=27)	2,96	3,11
Afdeling for Retspsykiatri (n=27)	2,96	3,11



Region Sjælland

KØN

Køn	n	Slet ikke	I ringe grad	I nogen grad	I høj grad	I meget høj grad
Mand	23	17%	22%	26%	30%	5%
Kvinde	4	0%	0%	0%	0%	0%

ALDERSGRUPPE

Aldersgruppe	n	Slet ikke	I ringe grad	I nogen grad	I høj grad	I meget høj grad
Under 40 år	17	18%	18%	24%	35%	6%
40 år og ældre	8	13%	13%	38%	25%	13%

DIAGNOSE

Diagnose	n	Slet ikke	I ringe grad	I nogen grad	I høj grad	I meget høj grad
F20-29	22	14%	23%	27%	32%	4%
Andet	4	0%	0%	0%	0%	0%

INDLÆGGELSESLÆNGDE

Indlæggelseslængde	n	Slet ikke	I ringe grad	I nogen grad	I høj grad	I meget høj grad
0 til 12 mdr.	9	11%	11%	33%	22%	22%
Over 1 år.	18	17%	22%	28%	33%	0%

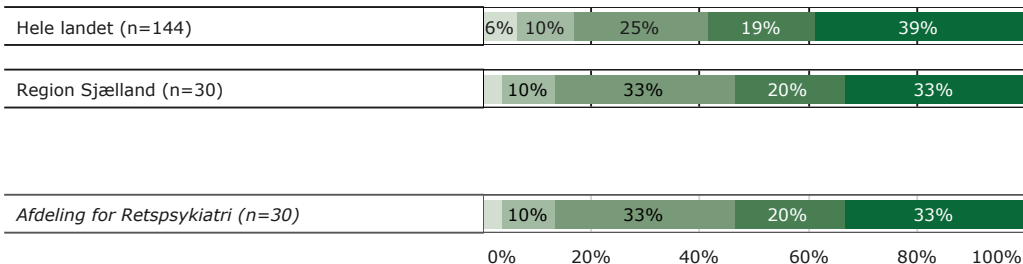
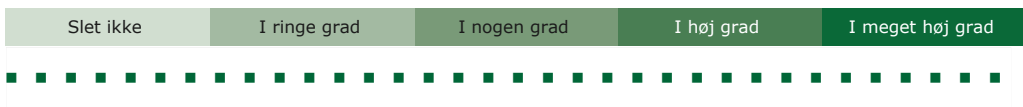
Øvrige svar: Ikke relevant for mig = 0 svar, Ved ikke = 2 svar.

8. Er du med til at bestemme hvilke aktiviteter, du kan deltage i?

Tema: Din behandling på sengeafsnittet

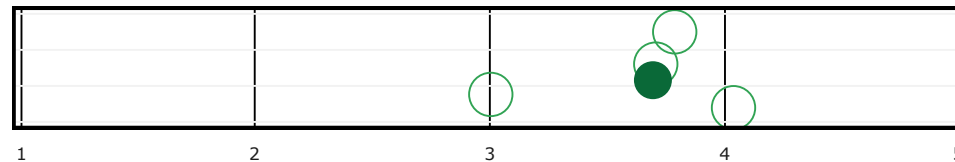
Svar på spørgsmål: 30 (100% af besvarede skemaer)

Svarkategorier:



Gennemsnit

År	2018	2017
Hele landet (n=144)	3,74	3,70
Region Sjælland (n=30)	3,70	3,52
Afdeling for Retspsykiatri (n=30)	3,70	3,52



Region Sjælland

KØN

Køn	n	Slet ikke	I ringe grad	I nogen grad	I høj grad	I meget høj grad
Mand	(n=25)	0%	12%	40%	16%	28%
Kvinde	(n=4)	0%	0%	0%	0%	0%

ALDERSGRUPPE

Aldersgruppe	n	Slet ikke	I ringe grad	I nogen grad	I høj grad	I meget høj grad
Under 40 år	(n=18)	6%	17%	17%	28%	33%
40 år og ældre	(n=10)	0%	0%	50%	10%	40%

DIAGNOSE

Diagnose	n	Slet ikke	I ringe grad	I nogen grad	I høj grad	I meget høj grad
F20-29	(n=24)	8%	38%	17%	33%	
Andet	(n=4)	0%	0%	0%	0%	0%

INDLÆGGELSESLÆNGDE

Indlæggelseslængde	n	Slet ikke	I ringe grad	I nogen grad	I høj grad	I meget høj grad
0 til 12 mdr.	(n=10)	10%	40%	50%		
Over 1 år.	(n=20)	5%	15%	45%	10%	25%

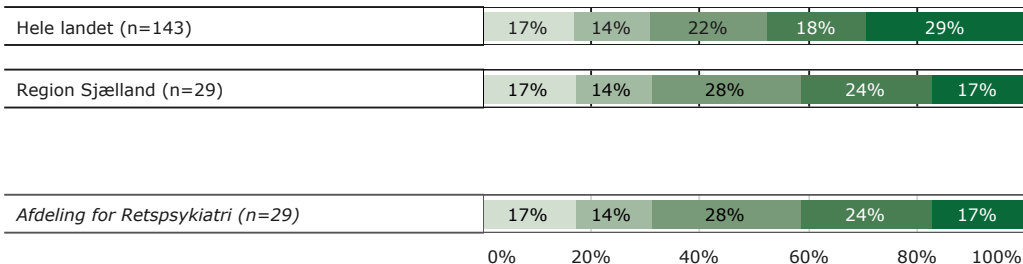
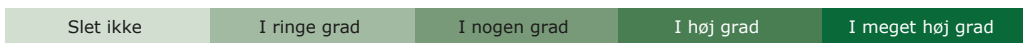
Øvrige svar: Ikke relevant for mig = 0 svar, Ved ikke = 0 svar.

9. Har personalet informeret dig om, hvordan din livsstil kan påvirke din sygdom?

Tema: Din behandling på sengeafsnittet

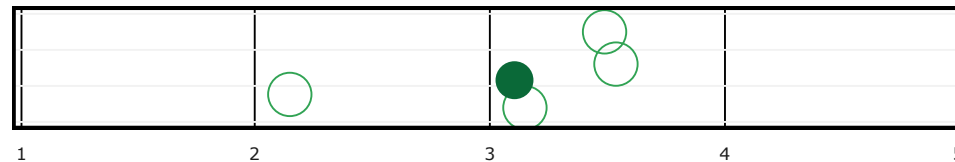
Svar på spørgsmål: 29 (97% af besvarede skemaer)

Svarkategorier:



Gennemsnit

År	2018	2017
Hele landet (n=143)	3,29	3,15
Region Sjælland (n=29)	3,10	3,03
Afdeling for Retspsykiatri (n=29)	3,10	3,03



Region Sjælland

KØN

Køn	n	Slet ikke	I ringe grad	I nogen grad	I høj grad	I meget høj grad
Mand	(n=24)	21%	8%	33%	17%	21%
Kvinde	(n=4)					

ALDERSGRUPPE

Aldersgruppe	n	Slet ikke	I ringe grad	I nogen grad	I høj grad	I meget høj grad
Under 40 år	(n=17)	18%	18%	35%	12%	18%
40 år og ældre	(n=10)	20%	10%	10%	40%	20%

DIAGNOSE

Diagnose	n	Slet ikke	I ringe grad	I nogen grad	I høj grad	I meget høj grad
F20-29	(n=24)	17%	29%	29%	21%	
Andet	(n=3)					

INDLÆGGELSESLÆNGDE

Indlæggelseslængde	n	Slet ikke	I ringe grad	I nogen grad	I høj grad	I meget høj grad
0 til 12 mdr.	(n=9)	11%	22%	22%	22%	22%
Over 1 år.	(n=20)	20%	10%	30%	25%	15%

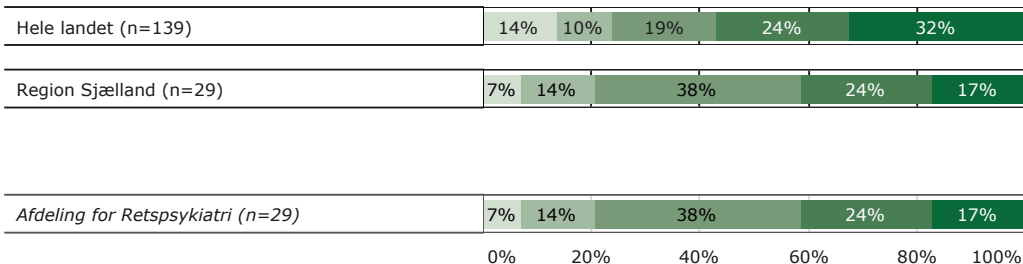
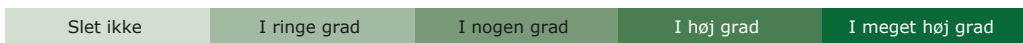
Øvrige svar: Ikke relevant for mig = 1 svar, Ved ikke = 0 svar.

10. Får du hjælp til at håndtere dine psykiske vanskeligheder og problemer?

Tema: Din behandling på sengeafsnittet

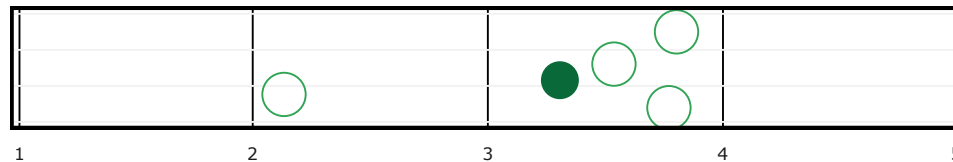
Svar på spørgsmål: 29 (97% af besvarede skemaer)

Svarkategorier:



Gennemsnit

	2018	2017
Hele landet (n=139)	3,52	3,19
Region Sjælland (n=29)	3,31	3,33
Afdeling for Retspsykiatri (n=29)	3,31	3,33



Region Sjælland

KØN

Køn	n	Slet ikke	I ringe grad	I nogen grad	I høj grad	I meget høj grad
Mand	25	8%	16%	40%	24%	12%
Kvinde	4					

ALDERSGRUPPE

Aldersgruppe	n	Slet ikke	I ringe grad	I nogen grad	I høj grad	I meget høj grad
Under 40 år	18	6%	11%	50%	17%	17%
40 år og ældre	9	11%	11%	22%	33%	22%

DIAGNOSE

Diagnose	n	Slet ikke	I ringe grad	I nogen grad	I høj grad	I meget høj grad
F20-29	23	9%	13%	30%	30%	17%
Andet	4					

INDLÆGGELSESLÆNGDE

Indlæggelseslængde	n	Slet ikke	I ringe grad	I nogen grad	I høj grad	I meget høj grad
0 til 12 mdr.	9		44%	22%	33%	
Over 1 år.	20	10%	20%	35%	25%	10%

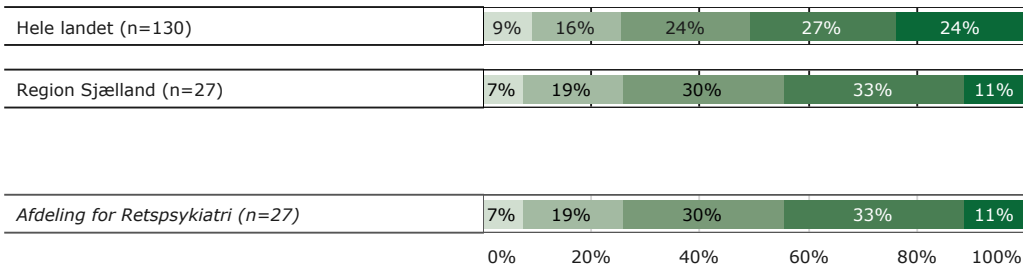
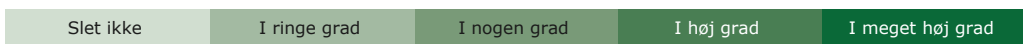
Øvrige svar: Ikke relevant for mig = 0 svar, Ved ikke = 0 svar.

11. Taler personalet med dig om problemer, som du har med dit fysiske helbred?

Tema: Din behandling på sengeafsnittet

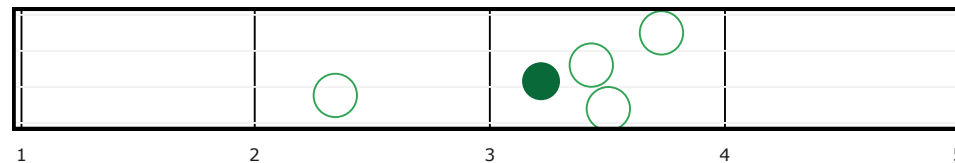
Svar på spørgsmål: 27 (90% af besvarede skemaer)

Svarkategorier:



Gennemsnit

År	2018	2017
Hele landet (n=130)	3,40	2,98
Region Sjælland (n=27)	3,22	3,03
Afdeling for Retspsykiatri (n=27)	3,22	3,03



Region Sjælland

KØN

Køn	n	Slet ikke	I ringe grad	I nogen grad	I høj grad	I meget høj grad
Mand	24	8%	17%	33%	29%	13%
Kvinde	3	0%	0%	0%	0%	0%

ALDERSGRUPPE

Aldersgruppe	n	Slet ikke	I ringe grad	I nogen grad	I høj grad	I meget høj grad
Under 40 år	16	6%	31%	25%	25%	13%
40 år og ældre	9	11%	22%	56%	11%	0%

DIAGNOSE

Diagnose	n	Slet ikke	I ringe grad	I nogen grad	I høj grad	I meget høj grad
F20-29	22	0%	14%	32%	36%	14%
Andet	3	0%	0%	0%	0%	0%

INDLÆGGELSESLÆNGDE

Indlæggelseslængde	n	Slet ikke	I ringe grad	I nogen grad	I høj grad	I meget høj grad
0 til 12 mdr.	8	0%	38%	25%	13%	25%
Over 1 år.	19	11%	11%	32%	42%	5%

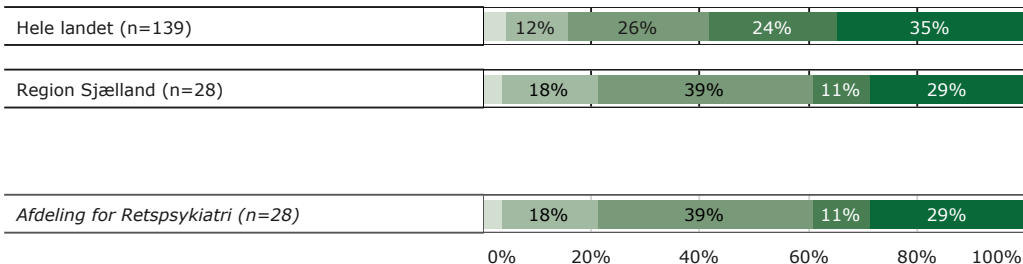
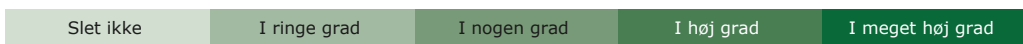
Øvrige svar: Ikke relevant for mig = 2 svar, Ved ikke = 0 svar.

12. Følger personalet op på din medicinske behandling?

Tema: Din behandling på sengeafsnittet

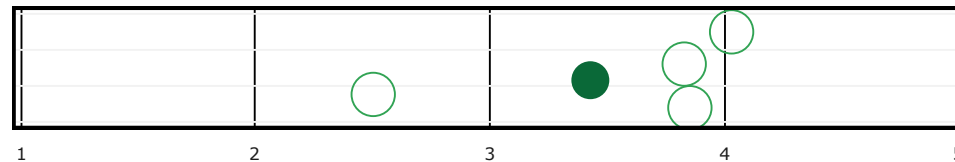
Svar på spørgsmål: 28 (93% af besvarede skemaer)

Svarkategorier:



Gennemsnit

År	Gennemsnit
2018	3,73
2017	3,52
Region Sjælland	3,43
Afdeling for Retspsykiatri	3,43



Region Sjælland

KØN

Køn	n	Slet ikke	I ringe grad	I nogen grad	I høj grad	I meget høj grad
Mand	23	17%	43%	9%	26%	
Kvinde	4					

ALDERSGRUPPE

Aldersgruppe	n	Slet ikke	I ringe grad	I nogen grad	I høj grad	I meget høj grad
Under 40 år	17	12%	41%	18%	29%	
40 år og ældre	10	10%	20%	40%	30%	

DIAGNOSE

Diagnose	n	Slet ikke	I ringe grad	I nogen grad	I høj grad	I meget høj grad
F20-29	23	22%	39%		30%	
Andet	4					

INDLÆGGELSESLÆNGDE

Indlæggelseslængde	n	Slet ikke	I ringe grad	I nogen grad	I høj grad	I meget høj grad
0 til 12 mdr.	10	10%	40%	20%	30%	
Over 1 år.	18	6%	22%	39%	6%	28%

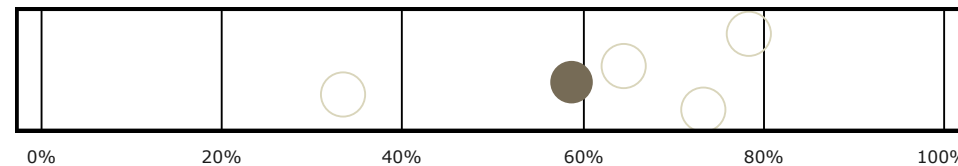
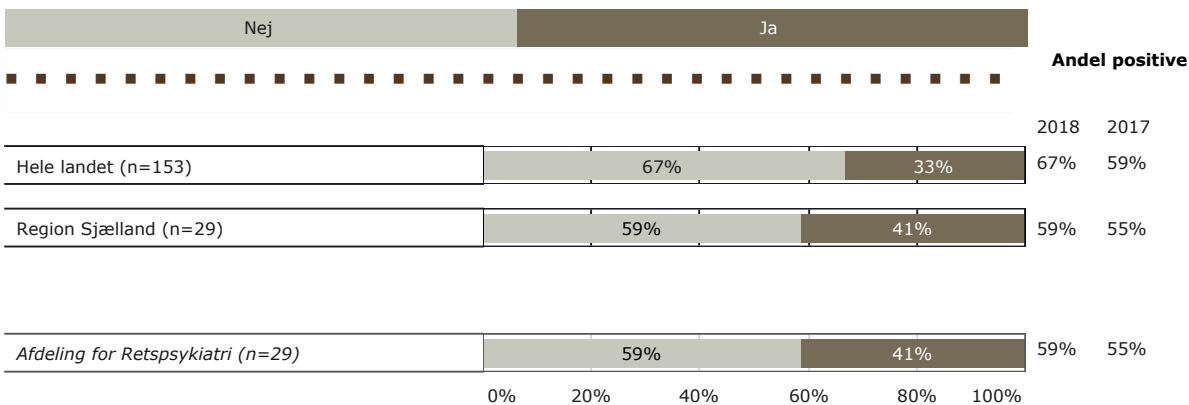
Øvrige svar: Ikke relevant for mig = 1 svar, Ved ikke = 1 svar.

13. Er der sket fejl i forbindelse med din indlæggelse?

Tema: Fejl under din indlæggelse

Svar på spørgsmål: 29 (97% af besvarede skemaer)

Svarkategorier:



Region Sjælland

KØN

Mand (n=25)	52%	48%
Kvinde (n=4)		

ALDERSGRUPPE

Under 40 år (n=18)	56%	44%
40 år og ældre (n=9)	67%	33%

DIAGNOSE

F20-29 (n=23)	57%	43%
Andet (n=4)		

INDLÆGGELSESLÆNGDE

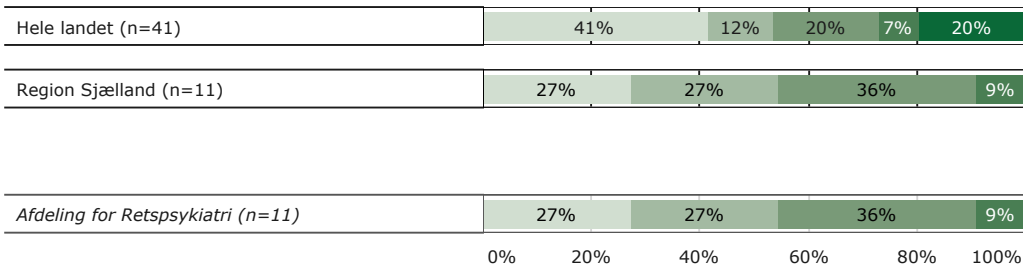
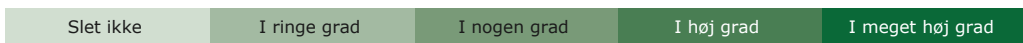
0 til 12 mdr. (n=9)	89%	11%
Over 1 år. (n=20)	45%	55%

15. Tog personalet hånd om fejlen(e), efter den/de blev opdaget?

Tema: Fejl under din indlæggelse

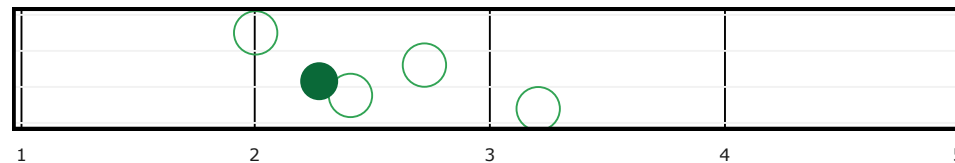
Svar på spørgsmål: 11 (37% af besvarede skemaer)

Svarkategorier:



Gennemsnit

År	Gennemsnit
2018	2,51
2017	2,52
2018 (Region Sjælland)	2,27
2017 (Region Sjælland)	2,50
2018 (Afdeling for Retspsykiatri)	2,27
2017 (Afdeling for Retspsykiatri)	2,50




Region Sjælland

KØN



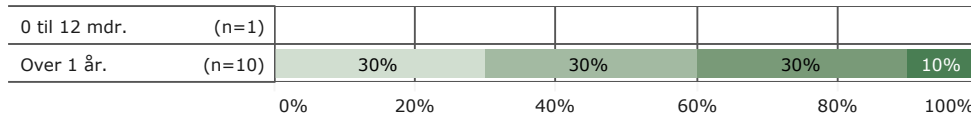
ALDERSGRUPPE



DIAGNOSE



INDLÆGGELSESLÆNGDE



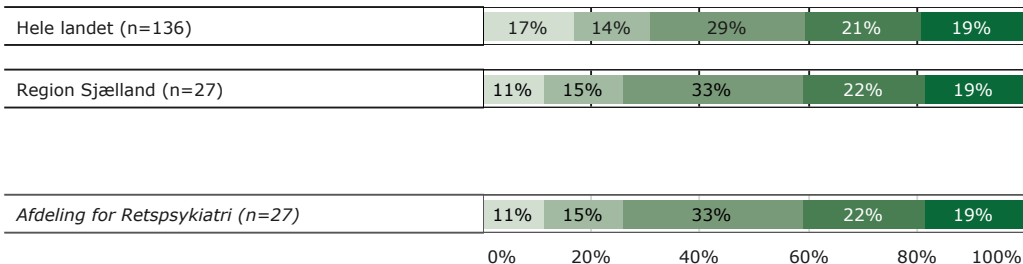
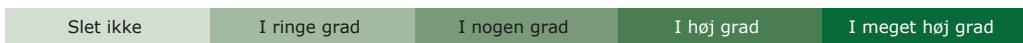
Øvrige svar: Personalet kendte ikke fejlen = 1 svar, Ved ikke = 0 svar.

16. Spørger personalet ind til dine egne erfaringer med din sygdom/tilstand?

Tema: Inddragelse

Svar på spørgsmål: 27 (90% af besvarede skemaer)

Svarkategorier:



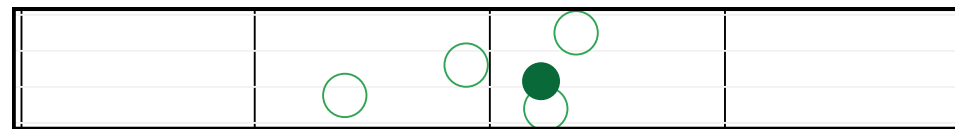
Gennemsnit

2018 2017

3,12 2,94

3,22 2,85

3,22 2,85



1 2 3 4 5

Region Sjælland

KØN

Køn	n	Slet ikke	I ringe grad	I nogen grad	I høj grad	I meget høj grad
Mand	(n=22)	9%	14%	36%	18%	23%
Kvinde	(n=4)					

ALDERSGRUPPE

Aldersgruppe	n	Slet ikke	I ringe grad	I nogen grad	I høj grad	I meget høj grad
Under 40 år	(n=16)	6%	25%	31%	13%	25%
40 år og ældre	(n=10)	20%	40%	30%	10%	

DIAGNOSE

Diagnose	n	Slet ikke	I ringe grad	I nogen grad	I høj grad	I meget høj grad
F20-29	(n=21)	14%	38%	24%	19%	
Andet	(n=4)					

INDLÆGGELSESLÆNGDE

Indlæggelseslængde	n	Slet ikke	I ringe grad	I nogen grad	I høj grad	I meget høj grad
0 til 12 mdr.	(n=10)	20%	40%	10%	30%	
Over 1 år.	(n=17)	18%	12%	29%	29%	12%

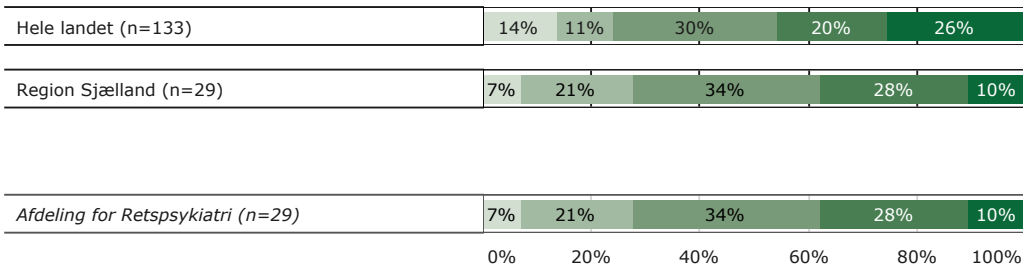
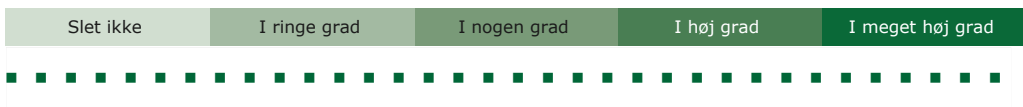
Øvrige svar: Ikke relevant for mig = 0 svar, Ved ikke = 2 svar.

17. Taler personalet med dig om, hvad du kan gøre for at få det bedre, hvis du bliver fx bange, urolig eller har svært ved at sove?

Tema: Inddragelse

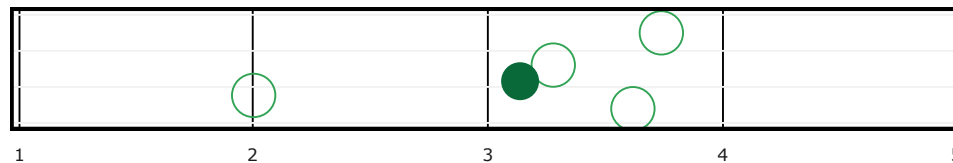
Svar på spørgsmål: 29 (97% af besvarede skemaer)

Svarkategorier:



Gennemsnit

År	2018	2017
Hele landet (n=133)	3,34	3,10
Region Sjælland (n=29)	3,14	3,12
Afdeling for Retspsykiatri (n=29)	3,14	3,12



Region Sjælland

KØN

Køn	n	Slet ikke	I ringe grad	I nogen grad	I høj grad	I meget høj grad
Mand	(n=24)	8%	21%	29%	29%	13%
Kvinde	(n=4)					

ALDERSGRUPPE

Aldersgruppe	n	Slet ikke	I ringe grad	I nogen grad	I høj grad	I meget høj grad
Under 40 år	(n=17)	24%	41%	24%	12%	
40 år og ældre	(n=10)	20%	20%	10%	40%	10%

DIAGNOSE

Diagnose	n	Slet ikke	I ringe grad	I nogen grad	I høj grad	I meget høj grad
F20-29	(n=24)	8%	25%	25%	33%	8%
Andet	(n=4)					

INDLÆGGELSESLÆNGDE

Indlæggelseslængde	n	Slet ikke	I ringe grad	I nogen grad	I høj grad	I meget høj grad
0 til 12 mdr.	(n=10)	10%	60%	10%	20%	
Over 1 år.	(n=19)	11%	26%	21%	37%	5%

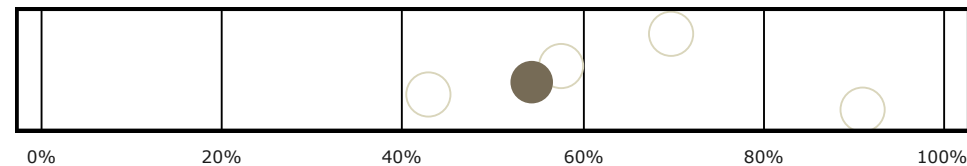
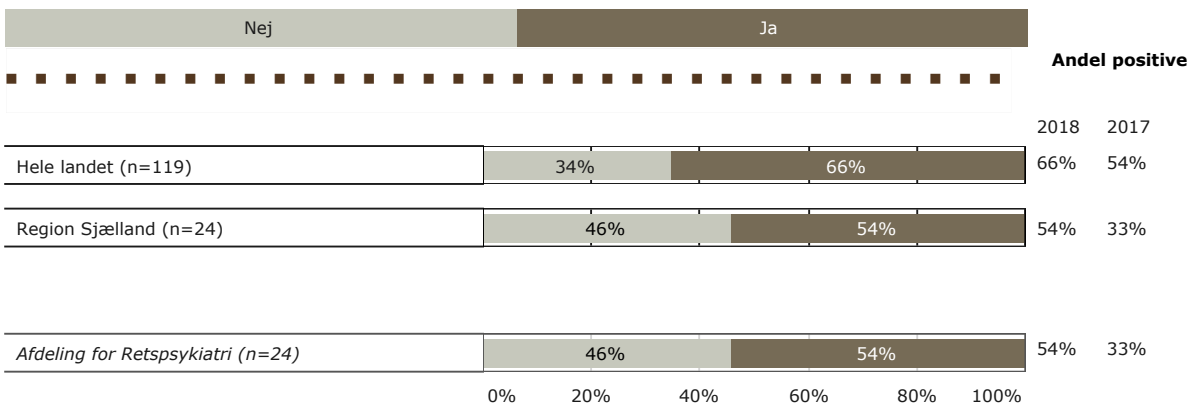
Øvrige svar: Ikke relevant for mig = 1 svar, Ved ikke = 0 svar.

18. Er du med til at træffe beslutninger om din undersøgelse/behandling i det omfang, som du har behov for?

Tema: Inddragelse


Svar på spørgsmål: 24 (80% af besvarede skemaer)

Svarkategorier:




Region Sjælland


KØN



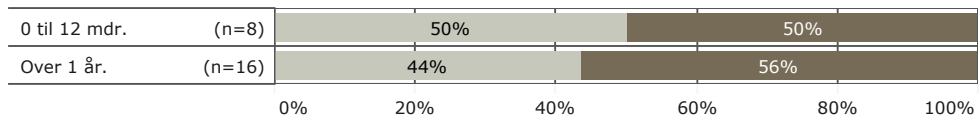
ALDERSGRUPPE



DIAGNOSE



INDLÆGGELSESLÆNGDE



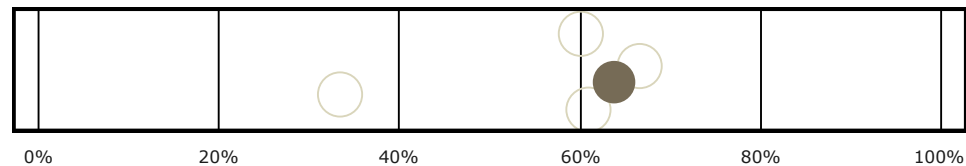
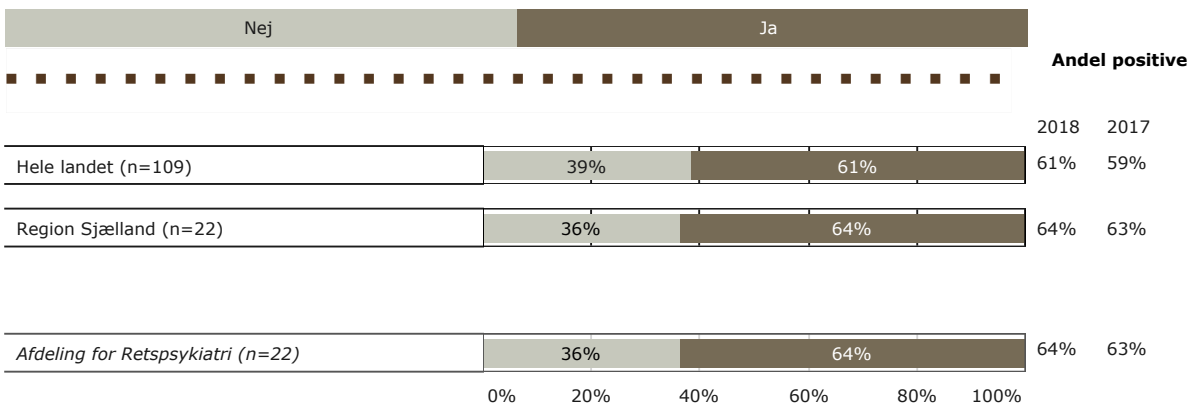
Øvrige svar: Ikke relevant for mig = 3 svar, Ved ikke = 2 svar.

19. Inddrager personalet dine pårørende i din behandling i det omfang, som du har behov for?

Tema: Inddragelse

Svar på spørgsmål: 22 (73% af besvarede skemaer)

Svarkategorier:



Region Sjælland

KØN



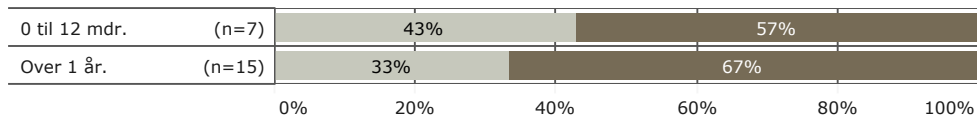
ALDERSGRUPPE



DIAGNOSE



INDLÆGGELSESLÆNGDE



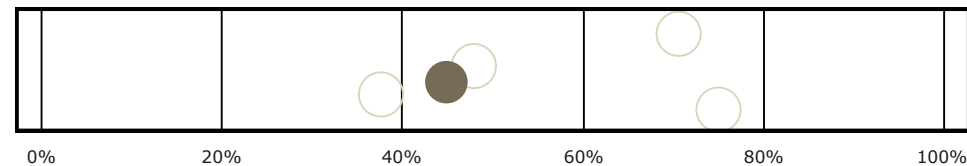
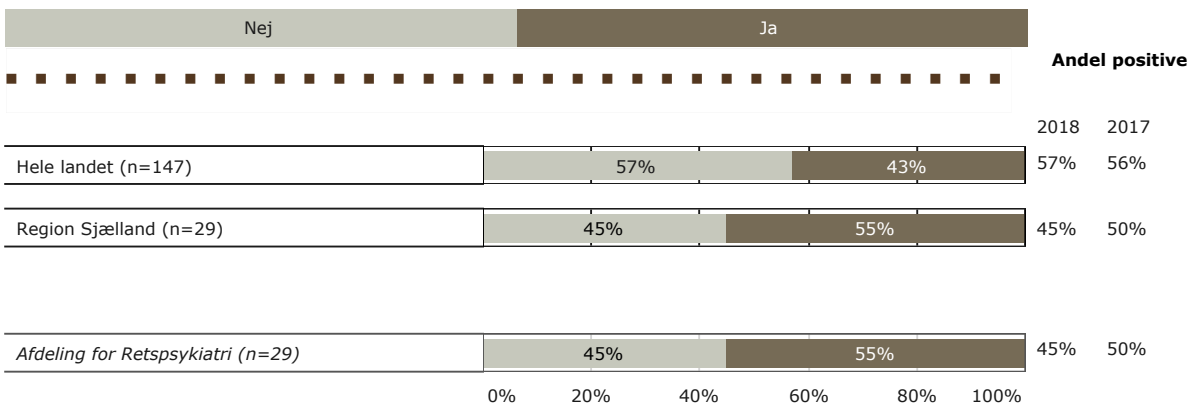
Øvrige svar: Ikke relevant for mig = 4 svar, Ved ikke = 4 svar.

20. Har personalet anvendt tvang under din indlæggelse?

Tema: Tvang


Svar på spørgsmål: 29 (97% af besvarede skemaer)

Svarkategorier:




Region Sjælland


KØN



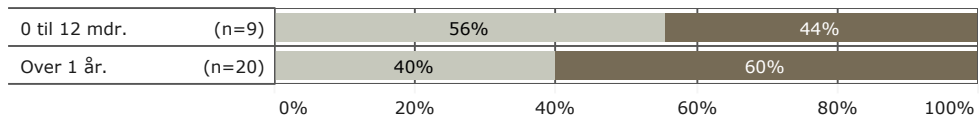
ALDERSGRUPPE



DIAGNOSE



INDLÆGGELSESLÆNGDE



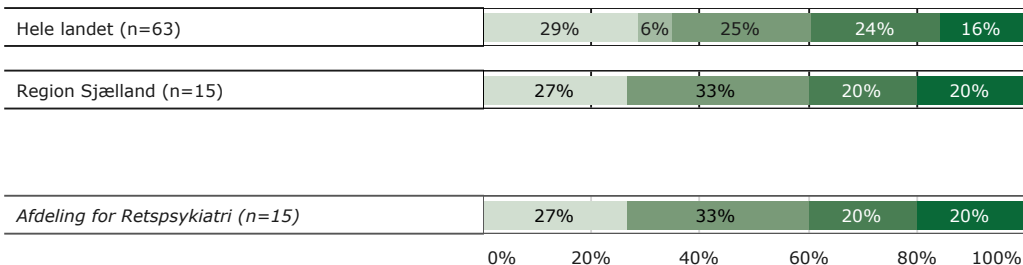
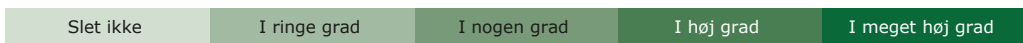
Øvrige svar: Ikke relevant for mig = 1 svar, Ved ikke = 0 svar.

21. Synes du, at personalets brug af tvang foregik på en ordentlig måde?

Tema: Tvang

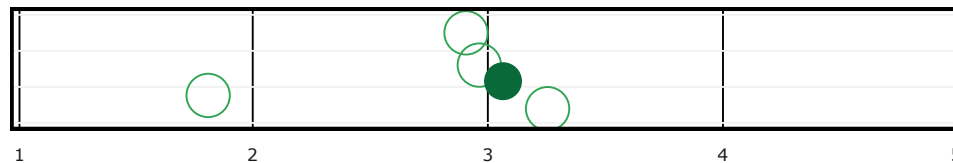
Svar på spørgsmål: 15 (50% af besvarede skemaer)

Svarkategorier:



Gennemsnit

År	2018	2017
Hele landet (n=63)	2,92	2,51
Region Sjælland (n=15)	3,07	2,54
Afdeling for Retspsykiatri (n=15)	3,07	2,54



Region Sjælland

KØN

Køn	n	Slet ikke	I ringe grad	I nogen grad	I høj grad	I meget høj grad
Mand	12	33%		33%	25%	8%
Kvinde	3					

ALDERSGRUPPE

Aldersgruppe	n	Slet ikke	I ringe grad	I nogen grad	I høj grad	I meget høj grad
Under 40 år	10	40%		40%	10%	10%
40 år og ældre	4					

DIAGNOSE

Diagnose	n	Slet ikke	I ringe grad	I nogen grad	I høj grad	I meget høj grad
F20-29	12	33%		25%	25%	17%
Andet	2					

INDLÆGGELSESLÆNGDE

Indlæggelseslængde	n	Slet ikke	I ringe grad	I nogen grad	I høj grad	I meget høj grad
0 til 12 mdr.	4					
Over 1 år.	11	36%		27%	18%	18%

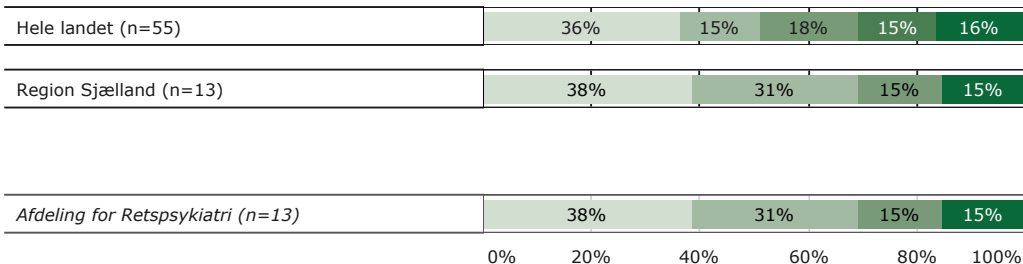
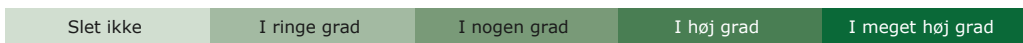
Øvrige svar: Ikke relevant for mig = 0 svar, Ved ikke = 1 svar.

22. Fik du udbytte af den opfølgende samtale med personalet, efter at tvangen var ophørt?

Tema: Tvang

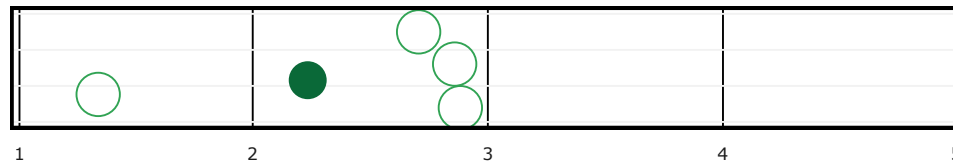
Svar på spørgsmål: 13 (43% af besvarede skemaer)

Svarkategorier:



Gennemsnit

År	2018	2017
Hele landet (n=55)	2,60	2,48
Region Sjælland (n=13)	2,23	2,40
Afdeling for Retspsykiatri (n=13)	2,23	2,40



Region Sjælland

KØN

Køn	n	Slet ikke	I ringe grad	I nogen grad	I høj grad	I meget høj grad
Mand	(n=11)	45%	27%	18%	9%	
Kvinde	(n=2)					

ALDERSGRUPPE

Aldersgruppe	n	Slet ikke	I ringe grad	I nogen grad	I høj grad	I meget høj grad
Under 40 år	(n=9)	44%	33%	11%	11%	
40 år og ældre	(n=3)					

DIAGNOSE

Diagnose	n	Slet ikke	I ringe grad	I nogen grad	I høj grad	I meget høj grad
F20-29	(n=10)	50%	20%	20%	10%	
Andet	(n=2)					

INDLÆGGELSESLÆNGDE

Indlæggelseslængde	n	Slet ikke	I ringe grad	I nogen grad	I høj grad	I meget høj grad
0 til 12 mdr.	(n=4)					
Over 1 år.	(n=9)	56%	22%	11%	11%	


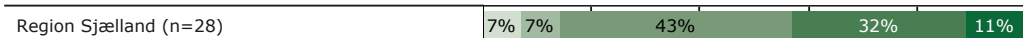
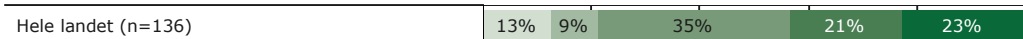
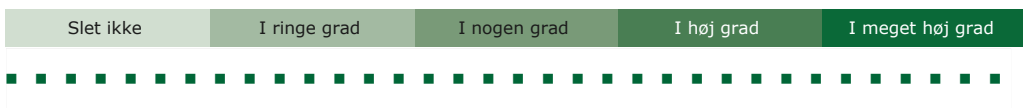
Øvrige svar: Ikke relevant for mig = 2 svar, Ved ikke = 1 svar.

27. Taler du med personalet om dine forventninger til kontakten med afsnittet?

Tema: Temaspørgsmål 2018

Svar på spørgsmål: 28 (93% af besvarede skemaer)

Svarkategorier:



0% 20% 40% 60% 80% 100%

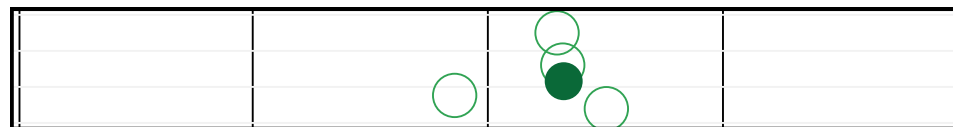
Gennemsnit

2018

3,32

3,32

3,32



1 2 3 4 5

Region Sjælland

KØN

Mand (n=23)	9%	43%	30%	13%
Kvinde (n=4)				

ALDERSGRUPPE

Under 40 år (n=16)	6%	13%	38%	31%	13%
40 år og ældre (n=10)	10%	50%	30%	10%	

DIAGNOSE

F20-29 (n=22)	9%	45%	32%	14%
Andet (n=4)				

INDLÆGGELSESLÆNGDE

0 til 12 mdr. (n=10)	10%	40%	30%	20%	
Over 1 år. (n=18)	11%	6%	44%	33%	6%

0% 20% 40% 60% 80% 100%

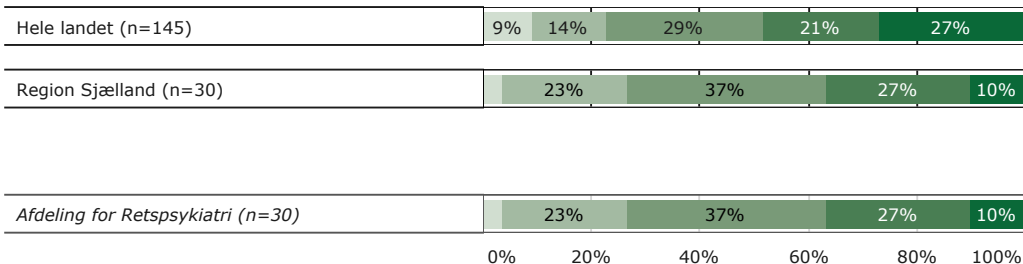
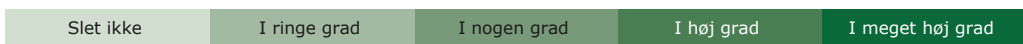
Øvrige svar: Ikke relevant for mig = 0 svar, Ved ikke = 2 svar.

28. Taler personalet med dig om, hvilke forventninger de har til dig?

Tema: Temaspørgsmål 2018

Svar på spørgsmål: 30 (100% af besvarede skemaer)

Svarkategorier:



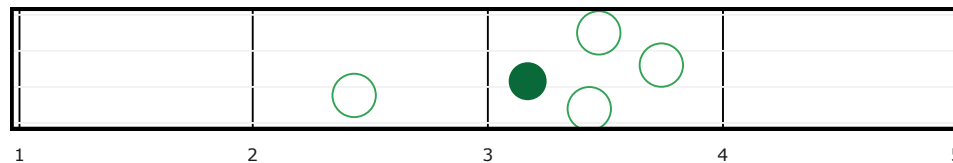
Gennemsnit

2018

3,43

3,17

3,17



Region Sjælland

KØN



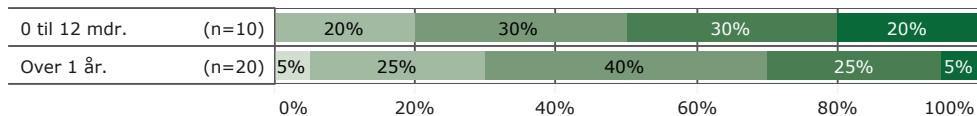
ALDERSGRUPPE



DIAGNOSE



INDLÆGGELSESLÆNGDE



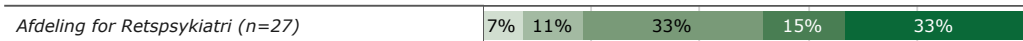
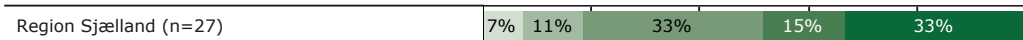
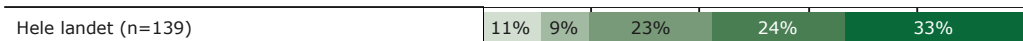
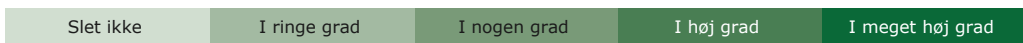
Øvrige svar: Ikke relevant for mig = 0 svar, Ved ikke = 0 svar.

29. Lytter personalet til dine bekymringer om din sygdom/tilstand?

Tema: Temaspørgsmål 2018

Svar på spørgsmål: 27 (90% af besvarede skemaer)

Svarkategorier:



0% 20% 40% 60% 80% 100%


Gennemsnit

2018

3,60

3,56

3,56



1 2 3 4 5

Region Sjælland

KØN

Mand	(n=23)	9%	9%	35%	17%	30%
Kvinde	(n=3)					

ALDERSGRUPPE

Under 40 år	(n=16)	6%	13%	25%	13%	44%
40 år og ældre	(n=9)	11%	11%	44%	22%	11%

DIAGNOSE

F20-29	(n=21)	10%	10%	33%	14%	33%
Andet	(n=4)					

INDLÆGGELSESLÆNGDE

0 til 12 mdr.	(n=10)	10%	30%	10%	50%	
Over 1 år.	(n=17)	12%	12%	35%	18%	24%

0% 20% 40% 60% 80% 100%

Øvrige svar: Ikke relevant for mig = 1 svar, Ved ikke = 1 svar.

Repræsentativitet

Tabellen til højre viser repræsentativiteten på regionsniveau. I 2018 er det ikke muligt at vise antal udleverede skemaer på køn og alder, da personalet ikke har haft muligheden for at registrere disse oplysninger på registreringsarket.

Undersøgellesperioden samt regionens datagrundlag er beskrevet i indledningen.

Repræsentativitet

	Besvarede spørgeskemaer		Udleverede spørgeskemaer	
	n	%	n	%
Alle	30	100%	62	100%
Køn				
Mand	25	86%		
Kvinde	4	14%		
Aldersgruppe				
Under 40 år	18	64%		
40 år og ældre	10	36%		
Indlæggelseslængde				
0-3 måneder	6	20%	12	20%
4-6 måneder	2	7%	7	11%
7-12 måneder	2	7%	5	8%
1-2 år	7	23%	12	20%
3-4 år	3	10%	4	7%
5-6 år	2	7%	3	5%
Over 6 år	8	27%	18	30%
Diagnose				
F20-29	24	86%	51	86%
Andet	4	14%	8	14%

Bilag 1

Som mål for sammenhængen med det samlede indtryk anvendes korrelationen mellem de enkelte spørgsmål og patienternes og de pårørendes samlede indtryk. To spørgsmål er eksempelvis stærkt korreleret (stor sammenhæng), hvis personer, der svarer positivt på spørgsmål A samtidig har tendens til at svare positivt på spørgsmål B.

Sammenhængen mellem spørgsmålene og det samlede indtryk er undersøgt bivariat, og beregningerne er, for at få det mest præcise mål for sammenhængen, foretaget samlet for hele landet og ikke for den enkelte afdeling eller region.

Gamma-koefficienten (γ) falder mellem -1 og 1. En gamma-koefficient tæt på 1 indikerer en stærk positiv sammenhæng mellem svarene. Det betyder, at mange af de svarpersoner, der svarer positivt på det pågældende spørgsmål, ligeledes har et positivt samlet indtryk. En gamma-koefficient tæt på 0 indikerer, at der ikke er nogen sammenhæng mellem svarene på spørgsmålet og det samlede indtryk.

Gamma

