

LUP Psykiatri 2020 Ambulante patienter

Psykiatrisk ambulatorium Frederikssund



Svar og svarprocenter i undersøgelsen

År	Udleverede skemaer	Returnerede skemaer	Svarprocent
2020	56	29	52%
2019	100	44	44%

SAMLET INDTRYK

gns

*21. Alt i alt tilfreds med besøg	2020: (n=26) 2019: (n=43)	12% 46% 42%	4,31
		9% 44% 47%	4,37
*18. Oplever at én læge tager overordnet ansvar	2020: (n=21) 2019: (n=0)	10% 10% 19% 38% 24%	3,57
19. Tilfreds med behandling	2020: (n=26) 2019: (n=43)	15% 35% 46%	4,23
		14% 37% 42%	4,09
20. Har fået det bedre af behandling	2020: (n=28) 2019: (n=42)	46% 29% 25%	3,79
		7% 21% 29% 38%	3,86

PERSONALET

gns

*1. Venligt og imødekommende personale	2020: (n=27) 2019: (n=0)	33% 67%	4,67
*2. Kan komme i kontakt med personale	2020: (n=27) 2019: (n=42)	15% 56% 30%	4,15
		14% 43% 43%	4,29
3. Personale sat sig ind i sygdomsforløb ved samtaler	2020: (n=28) 2019: (n=42)	18% 36% 43%	4,14
		31% 60%	4,38
4. Kan åbent tale med personale om vanskeligheder	2020: (n=29) 2019: (n=44)	14% 31% 55%	4,41
		9% 30% 57%	4,39

BEHANDLING

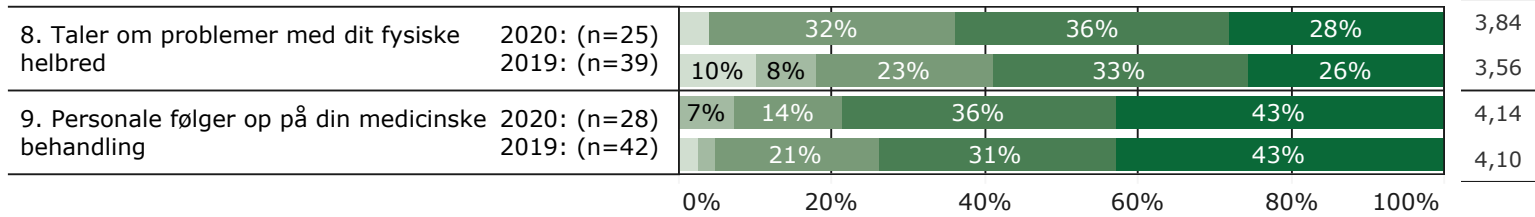
gns

*5. Får alle de informationer du har behov for	2020: (n=27) 2019: (n=0)	19% 48% 30%	4,04
6. Information om hvordan livsstil påvirker sygdom	2020: (n=28) 2019: (n=41)	7% 14% 39% 39%	4,11
		10% 7% 24% 32% 27%	3,59
*7. Får hjælp til at håndtere psykiske vanskeligheder	2020: (n=28) 2019: (n=40)	29% 18% 50%	4,11
		13% 40% 45%	4,25



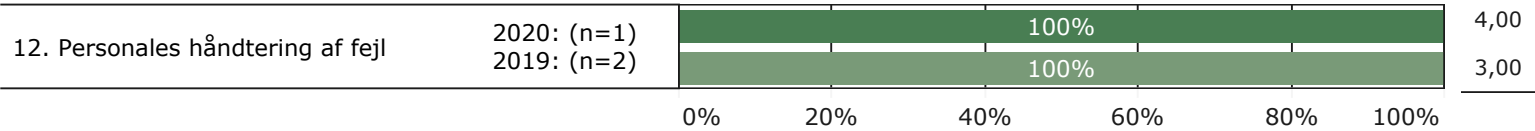
BEHANDLING (fortsat)

gns



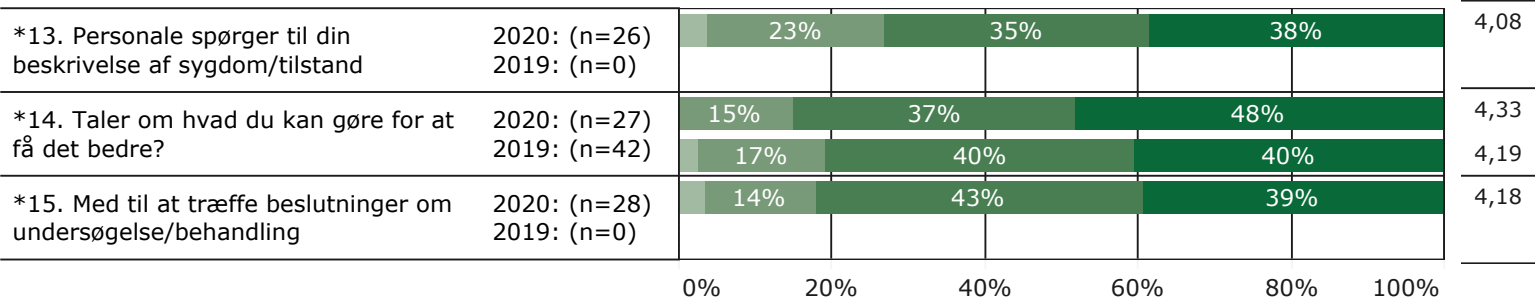
FEJL

gns



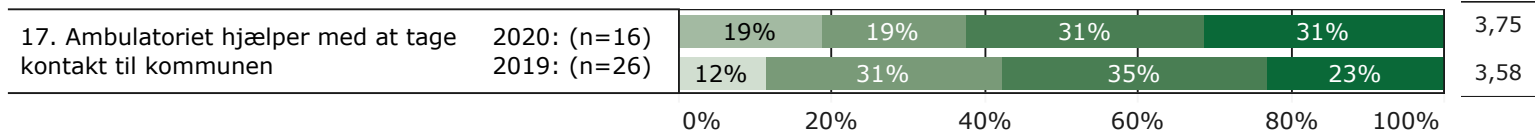
INDDRAGELSE

gns

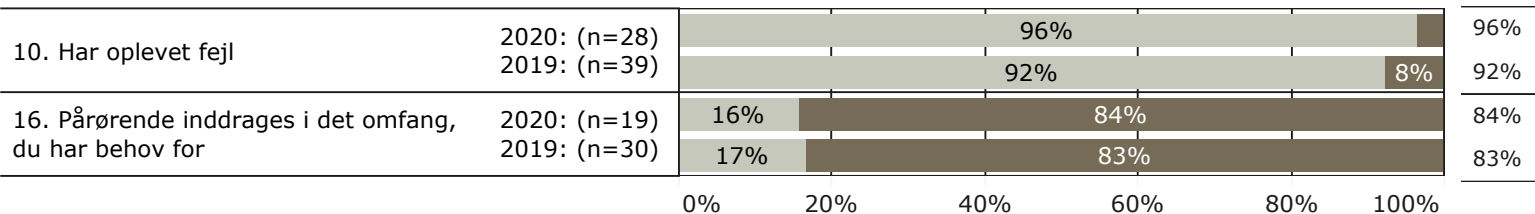


SAMMENHÆNG OG SAMARBEJDE

gns



JA/NEJ SPØRGSMÅL (tal i højre side angiver andel positive svar)



Slet ikke

I ringe grad

I nogen grad

I høj grad

I meget høj grad

Nej

Ja

* Nationale nøglespørgsmål

Læs mere om fremtidens LUP her www.fremtidens-lup.psykiatriundersogelser.dk