

# LUP Psykiatri 2020

## Ambulante patienter

### Ældrepsykiatrisk Ambulatorium



#### Svar og svarprocenter i undersøgelsen

År	Udleverede skemaer	Returnerede skemaer	Svarprocent
2020	14	7	50%
2019	22	14	64%

#### SAMLET INDTRYK

**gns**

*21. Alt i alt tilfreds med besøg	2020: (n=7) 2019: (n=14)	14% 7%	29% 43%	57% 50%	4,43 4,43		
*18. Oplever at én læge tager overordnet ansvar	2020: (n=5) 2019: (n=0)	20%	80%		4,80		
19. Tilfreds med behandling	2020: (n=7) 2019: (n=14)	43% 14%	57% 50%	36%	4,57 4,21		
20. Har fået det bedre af behandling	2020: (n=7) 2019: (n=14)	29% 7%	29% 29%	43% 50%	4,14 3,71		
		0%	20%	40%	60%	80%	100%

#### PERSONALET

**gns**

*1. Venligt og imødekommende personale	2020: (n=7) 2019: (n=0)	29%	71%		4,71		
*2. Kan komme i kontakt med personale	2020: (n=5) 2019: (n=13)	40% 62%	60% 38%		4,60 4,38		
3. Personale sat sig ind i sygdomsforløb ved samtaler	2020: (n=7) 2019: (n=13)	14% 8%	43% 31%	43% 62%	4,00 4,54		
4. Kan åbent tale med personale om vanskeligheder	2020: (n=7) 2019: (n=13)	14% 8%	29% 38%	57% 54%	4,14 4,46		
		0%	20%	40%	60%	80%	100%

#### BEHANDLING

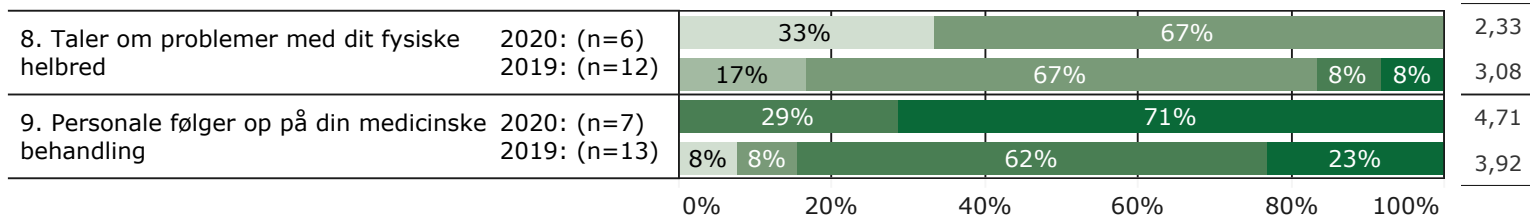
**gns**

*5. Får alle de informationer du har behov for	2020: (n=7) 2019: (n=0)	57%	43%		4,43		
6. Information om hvordan livsstil påvirker sygdom	2020: (n=6) 2019: (n=13)	67% 8%	17% 15%	17% 69%	3,50 3,77		
*7. Får hjælp til at håndtere psykiske vanskeligheder	2020: (n=7) 2019: (n=14)	43% 21%	29% 29%	29% 50%	3,86 4,29		
		0%	20%	40%	60%	80%	100%



## BEHANDLING (fortsat)

gns

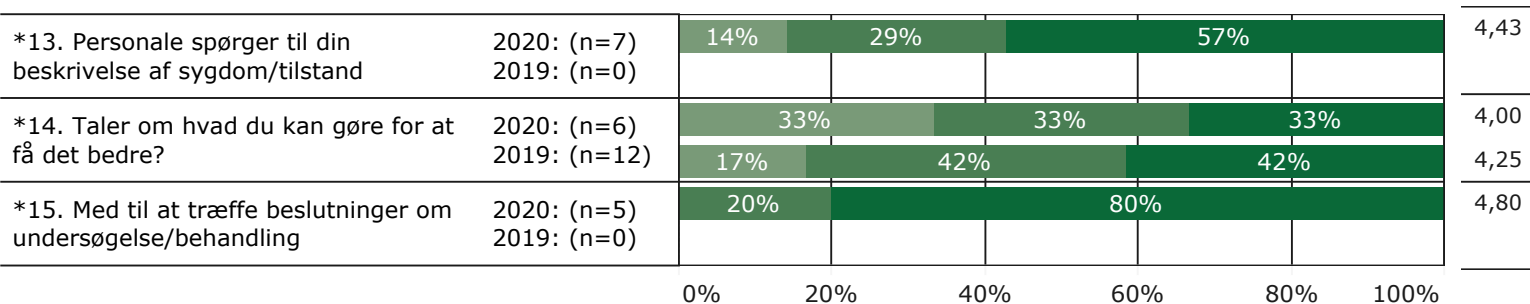


## FEJL

gns

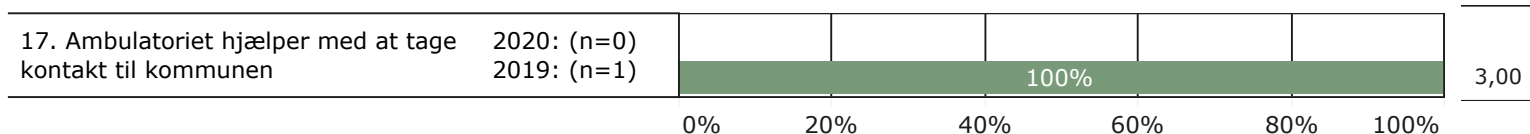
## INDDRAGELSE

gns

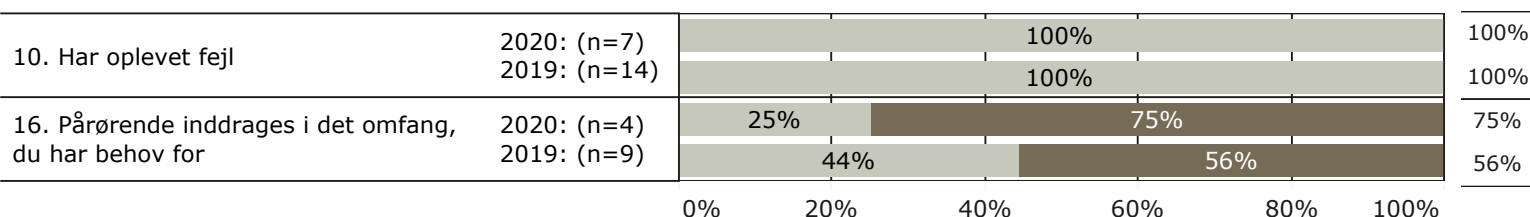


## SAMMENHÆNG OG SAMARBEJDE

gns



## JA/NEJ SPØRGSMÅL (tal i højre side angiver andel positive svar)



Slet ikke

I ringe grad

I nogen grad

I høj grad

I meget høj grad

Nej

Ja

\* Nationale nøglespørgsmål

Læs mere om fremtidens LUP her [www.fremtidens-lup.psykiatriundersogelser.dk](http://www.fremtidens-lup.psykiatriundersogelser.dk)