

# LUP Psykiatri 2020 Ambulante patienter

Klinik 2, AUHP, Afdeling for Psykoser



## Svar og svarprocenter i undersøgelsen

År	Udleverede skemaer	Returnerede skemaer	Svarprocent
2020	41	21	51%
2019	32	12	38%

## SAMLET INDTRYK

**gns**

*21. Alt i alt tilfreds med besøg	2020: (n=20) 2019: (n=12)	10% 40% 50%	4,40
		17% 42% 42%	4,25
*18. Oplever at én læge tager overordnet ansvar	2020: (n=11) 2019: (n=0)	36% 36% 27%	3,91
19. Tilfreds med behandling	2020: (n=21) 2019: (n=12)	10% 29% 62%	4,52
		17% 42% 42%	4,25
20. Har fået det bedre af behandling	2020: (n=20) 2019: (n=11)	25% 25% 45%	4,10
		18% 27% 18% 36%	3,73

## PERSONALET

**gns**

*1. Venligt og imødekommende personale	2020: (n=21) 2019: (n=0)	19% 76%	4,71
*2. Kan komme i kontakt med personale	2020: (n=18) 2019: (n=12)	11% 50% 39%	4,28
		8% 8% 42% 42%	4,17
3. Personale sat sig ind i sygdomsforløb ved samtaler	2020: (n=21) 2019: (n=12)	10% 43% 48%	4,38
		8% 25% 67%	4,58
4. Kan åbent tale med personale om vanskeligheder	2020: (n=21) 2019: (n=12)	14% 24% 62%	4,48
		8% 17% 75%	4,67

## BEHANDLING

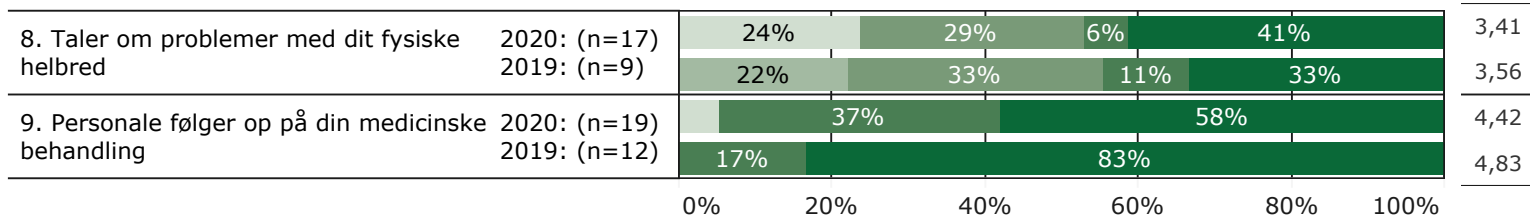
**gns**

*5. Får alle de informationer du har behov for	2020: (n=21) 2019: (n=0)	10% 33% 57%	4,48
6. Information om hvordan livsstil påvirker sygdom	2020: (n=19) 2019: (n=11)	11% 32% 53%	4,32
		55% 18% 27%	3,73
*7. Får hjælp til at håndtere psykiske vanskeligheder	2020: (n=19) 2019: (n=11)	16% 26% 58%	4,42
		9% 27% 36% 27%	3,82



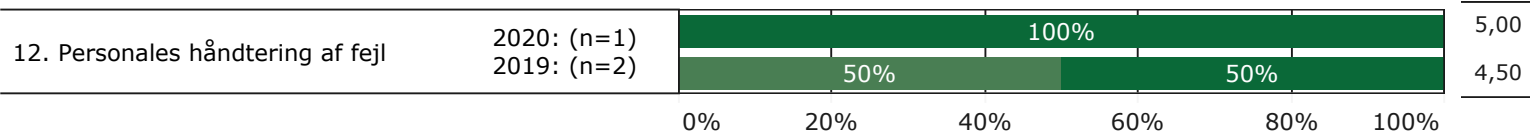
## BEHANDLING (fortsat)

gns



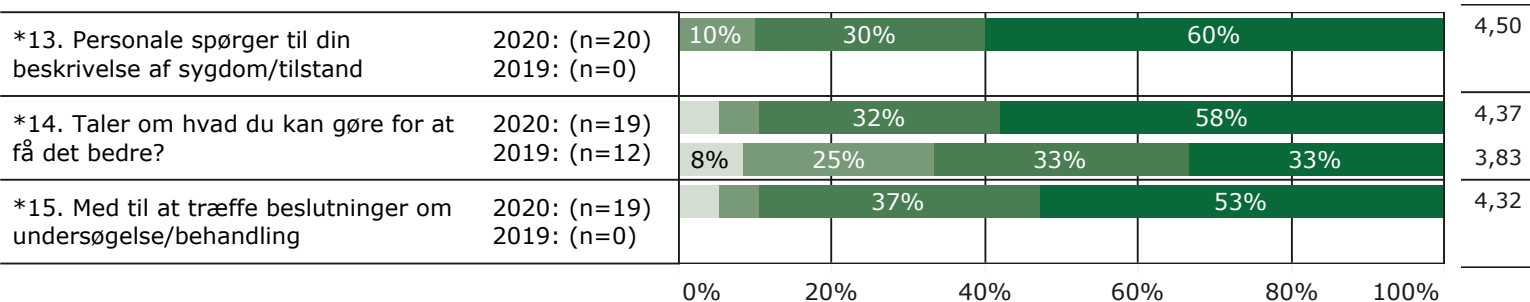
## FEJL

gns



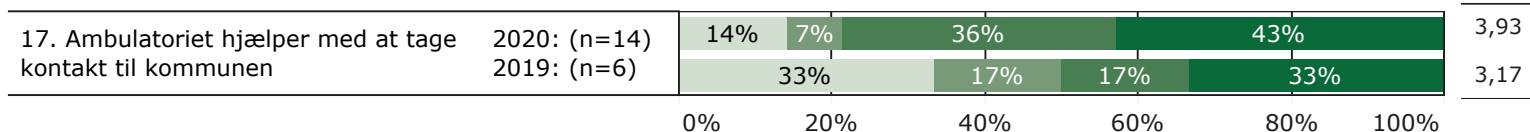
## INDDRAGELSE

gns

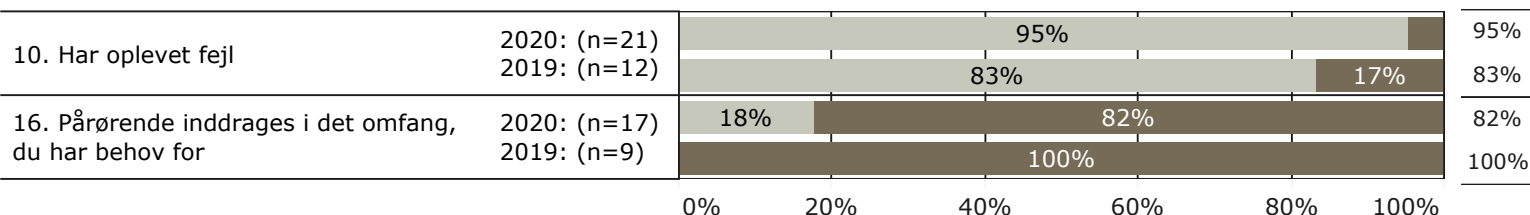


## SAMMENHÆNG OG SAMARBEJDE

gns



## JA/NEJ SPØRGSMÅL (tal i højre side angiver andel positive svar)



Slet ikke

I ringe grad

I nogen grad

I høj grad

I meget høj grad

Nej

Ja

\* Nationale nøglespørgsmål

Læs mere om fremtidens LUP her [www.fremtidens-lup.psykiatriundersogelser.dk](http://www.fremtidens-lup.psykiatriundersogelser.dk)