

# LUP Psykiatri 2020 Ambulante patienter

## Psykiatrisk Klinik 2 - Randers



### Svar og svarprocenter i undersøgelsen

År	Udleverede skemaer	Returnerede skemaer	Svarprocent
2020	85	44	52%
2019	132	88	67%

### SAMLET INDTRYK

**gns**

*21. Alt i alt tilfreds med besøg	2020: (n=43) 2019: (n=80)	23% 37% 35%	4,00
		24% 30% 44%	4,13
*18. Oplever at én læge tager overordnet ansvar	2020: (n=27) 2019: (n=0)	7% 11% 22% 19% 41%	3,74
19. Tilfreds med behandling	2020: (n=42) 2019: (n=81)	29% 31% 36%	3,95
		21% 31% 46%	4,20
20. Har fået det bedre af behandling	2020: (n=41) 2019: (n=78)	10% 7% 29% 22% 32%	3,59
		6% 29% 28% 35%	3,88

### PERSONALET

**gns**

*1. Venligt og imødekommende personale	2020: (n=44) 2019: (n=0)	30% 64%	4,52
*2. Kan komme i kontakt med personale	2020: (n=43) 2019: (n=73)	26% 37% 30%	3,88
		15% 38% 45%	4,27
3. Personale sat sig ind i sygdomsforløb ved samtaler	2020: (n=43) 2019: (n=79)	21% 35% 40%	4,07
		9% 23% 65%	4,47
4. Kan åbent tale med personale om vanskeligheder	2020: (n=44) 2019: (n=83)	25% 20% 52%	4,20
		10% 20% 67%	4,53

### BEHANDLING

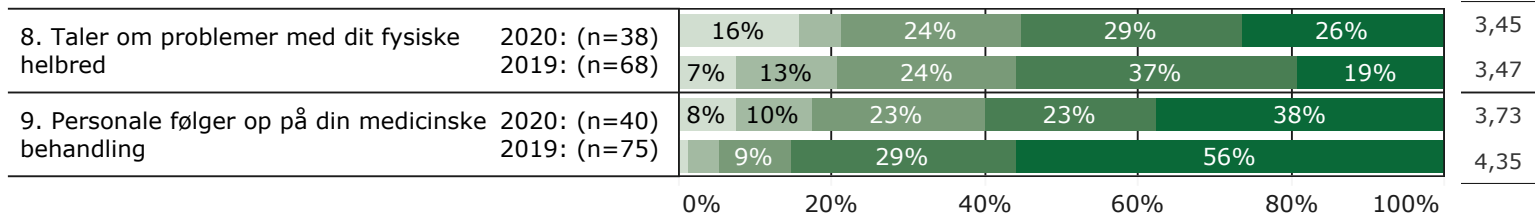
**gns**

*5. Får alle de informationer du har behov for	2020: (n=42) 2019: (n=0)	19% 50% 26%	3,95
6. Information om hvordan livsstil påvirker sygdom	2020: (n=44) 2019: (n=79)	7% 14% 23% 34% 23%	3,52
		9% 15% 29% 42%	3,94
*7. Får hjælp til at håndtere psykiske vanskeligheder	2020: (n=44) 2019: (n=79)	32% 18% 48%	4,09
		16% 30% 49%	4,25



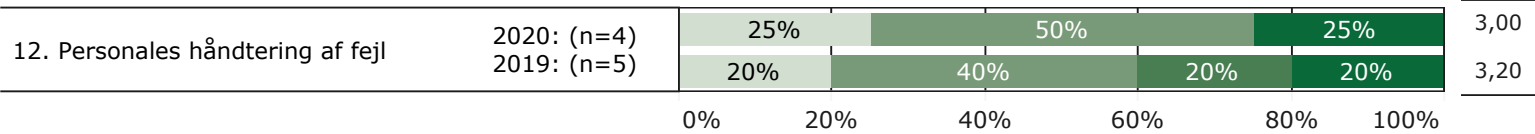
## BEHANDLING (fortsat)

gns



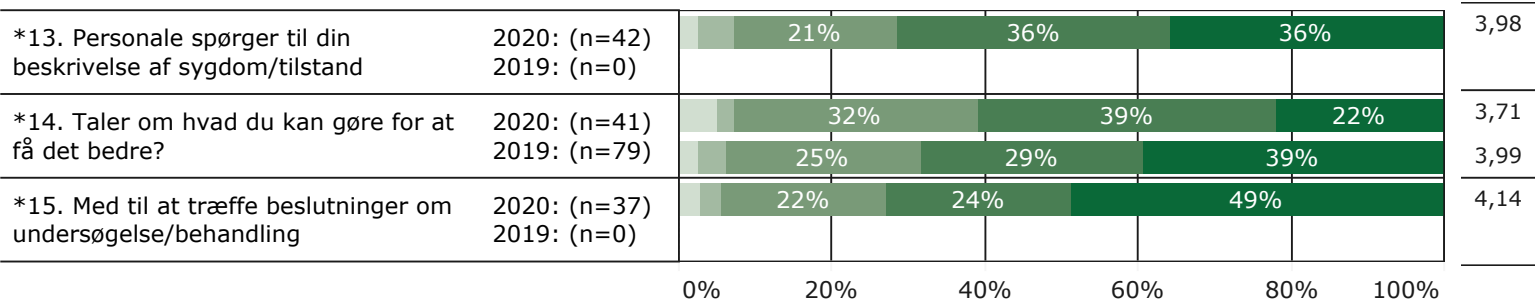
## FEJL

gns



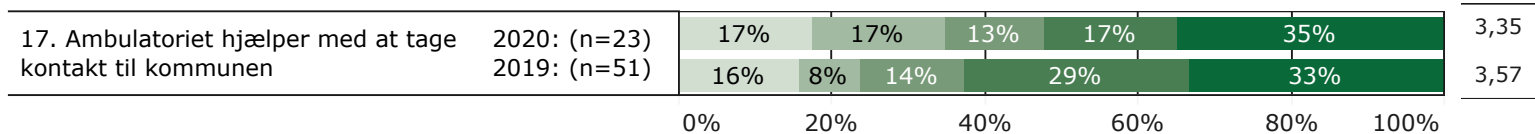
## INDDRAGELSE

gns

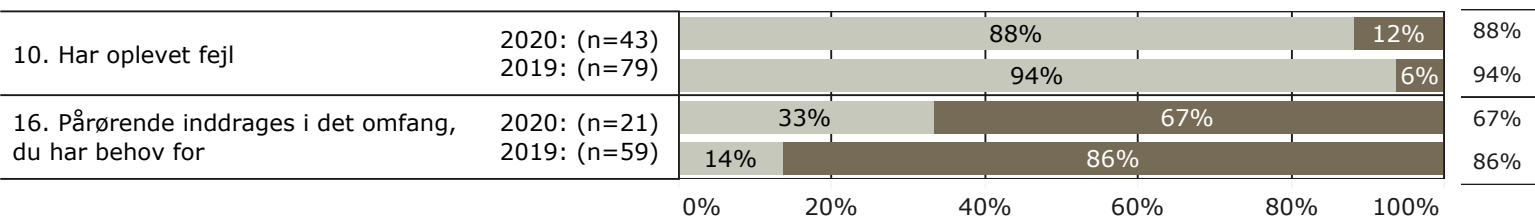


## SAMMENHÆNG OG SAMARBEJDE

gns



## JA/NEJ SPØRGSMÅL (tal i højre side angiver andel positive svar)



Slet ikke

I ringe grad

I nogen grad

I høj grad

I meget høj grad

Nej

Ja

\* Nationale nøglespørgsmål

Læs mere om fremtidens LUP her [www.fremtidens-lup.psykiatriundersogelser.dk](http://www.fremtidens-lup.psykiatriundersogelser.dk)