

LUP Psykiatri 2020 Ambulante patienter

Psykiatrisk Ambulatorium, Thy-Mors



Svar og svarprocenter i undersøgelsen

År	Udleverede skemaer	Returnerede skemaer	Svarprocent
2020	83	53	64%
2019	129	73	57%

SAMLET INDTRYK

gns

*21. Alt i alt tilfreds med besøg	2020: (n=50) 2019: (n=68)	12% 42% 46%	4,34
		18% 29% 50%	4,26
*18. Oplever at én læge tager overordnet ansvar	2020: (n=37) 2019: (n=0)	11% 30% 27% 30%	3,70
19. Tilfreds med behandling	2020: (n=49) 2019: (n=71)	16% 33% 47%	4,20
		18% 24% 52%	4,21
20. Har fået det bedre af behandling	2020: (n=51) 2019: (n=66)	35% 27% 31%	3,82
		6% 27% 27% 38%	3,94

PERSONALET

gns

*1. Venligt og imødekommende personale	2020: (n=52) 2019: (n=0)	23% 75%	4,73
*2. Kan komme i kontakt med personale	2020: (n=50) 2019: (n=62)	20% 44% 32%	4,04
		18% 34% 47%	4,26
3. Personale sat sig ind i sygdomsforløb ved samtaler	2020: (n=51) 2019: (n=70)	16% 27% 57%	4,41
		17% 23% 60%	4,43
4. Kan åbent tale med personale om vanskeligheder	2020: (n=51) 2019: (n=70)	10% 25% 65%	4,55
		9% 26% 63%	4,49

BEHANDLING

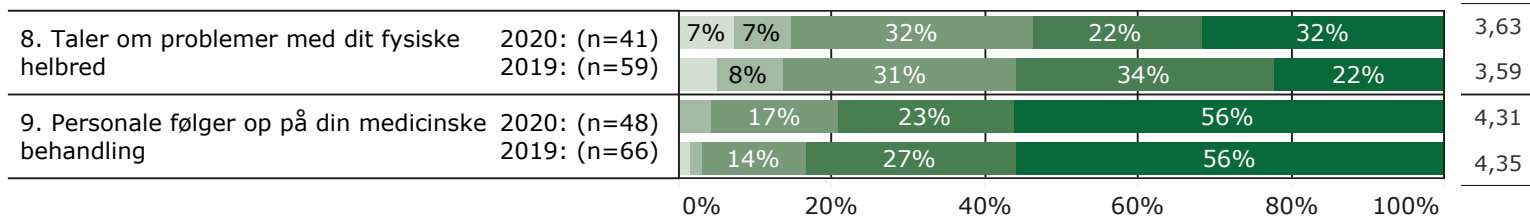
gns

*5. Får alle de informationer du har behov for	2020: (n=52) 2019: (n=0)	21% 29% 50%	4,29
6. Information om hvordan livsstil påvirker sygdom	2020: (n=52) 2019: (n=69)	19% 29% 46%	4,13
		7% 20% 32% 38%	3,94
*7. Får hjælp til at håndtere psykiske vanskeligheder	2020: (n=51) 2019: (n=71)	18% 39% 41%	4,20
		18% 30% 49%	4,25

Slet ikke I ringe grad I nogen grad I høj grad I meget høj grad

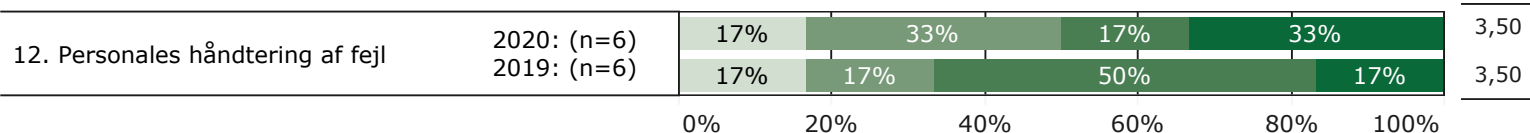
BEHANDLING (fortsat)

gns



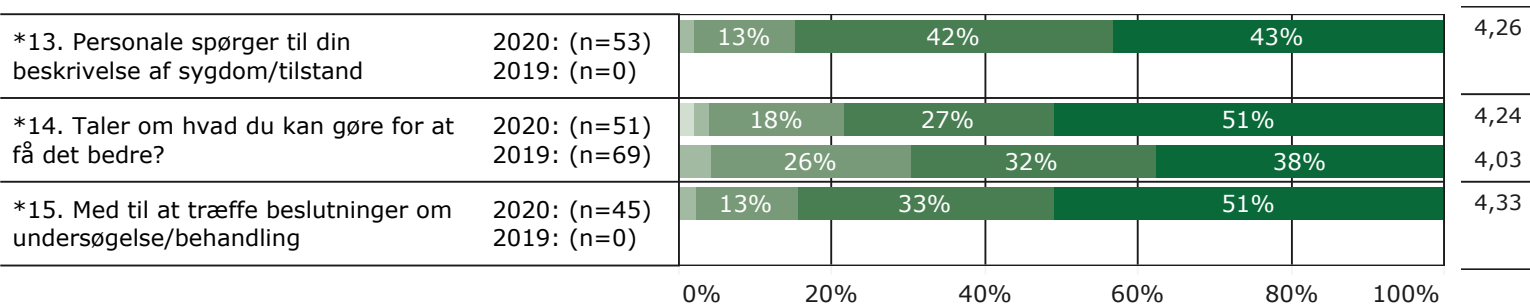
FEJL

gns



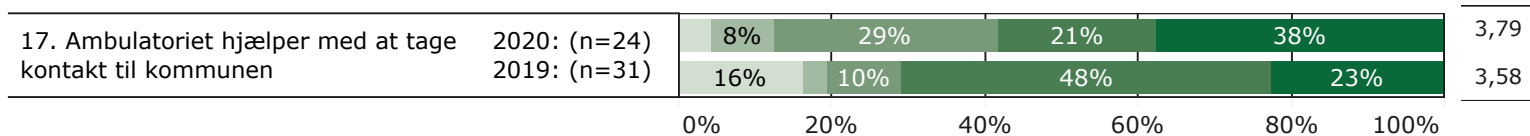
INDDRAGELSE

gns

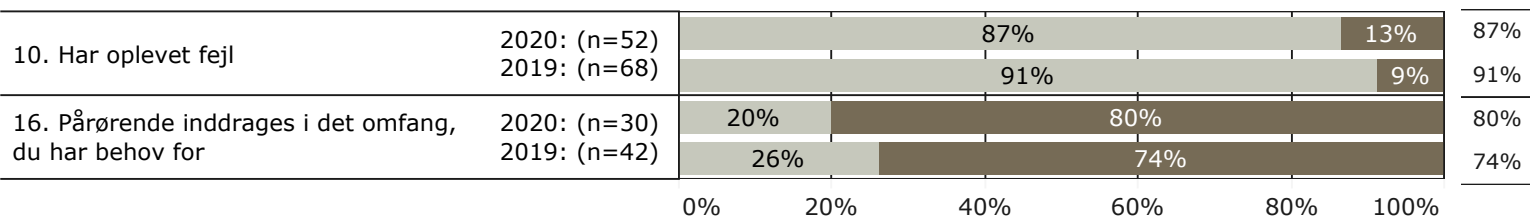


SAMMENHÆNG OG SAMARBEJDE

gns



JA/NEJ SPØRGSMÅL (tal i højre side angiver andel positive svar)



Slet ikke

I ringe grad

I nogen grad

I høj grad

I meget høj grad

Nej

Ja

* Nationale nøglespørgsmål

Læs mere om fremtidens LUP her www.fremtidens-lup.psykiatriundersogelser.dk