

# LUP Psykiatri 2020 Ambulante patienter

## OPUS i Psykiatrien Syd



### Svar og svarprocenter i undersøgelsen

År	Udleverede skemaer	Returnerede skemaer	Svarprocent
2020	30	22	73%
2019	48	43	90%

### SAMLET INDTRYK

**gns**

*21. Alt i alt tilfreds med besøg	2020: (n=20) 2019: (n=41)	30%	60%	4,45			
		41%	54%	4,49			
*18. Oplever at én læge tager overordnet ansvar	2020: (n=19) 2019: (n=0)	11%	21%	16%	32%	21%	3,32
19. Tilfreds med behandling	2020: (n=21) 2019: (n=41)	24%	33%	43%	4,19		
		32%	63%	4,56			
20. Har fået det bedre af behandling	2020: (n=19) 2019: (n=39)	11%	26%	16%	47%	4,00	
		8%	23%	23%	46%	4,08	

### PERSONALET

**gns**

*1. Venligt og imødekommende personale	2020: (n=21) 2019: (n=0)	33%	62%	4,57	
*2. Kan komme i kontakt med personale	2020: (n=21) 2019: (n=41)	14%	38%	43%	4,19
		54%	44%	4,41	
3. Personale sat sig ind i sygdomsforløb ved samtaler	2020: (n=22) 2019: (n=39)	9%	32%	59%	4,50
		33%	62%	4,56	
4. Kan åbent tale med personale om vanskeligheder	2020: (n=22) 2019: (n=42)	14%	32%	55%	4,41
		40%	52%	4,43	

### BEHANDLING

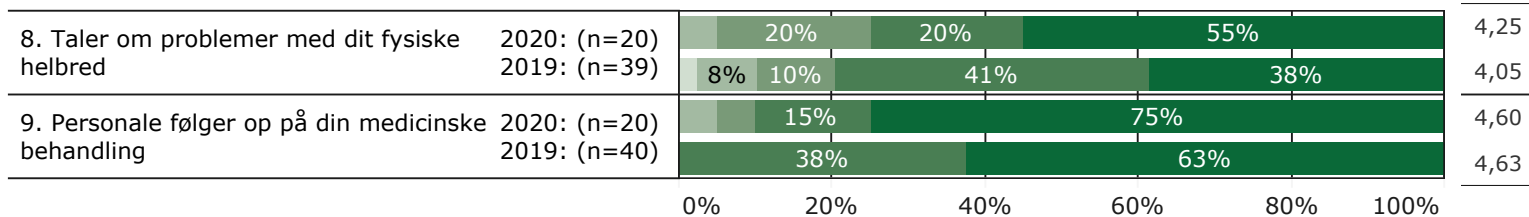
**gns**

*5. Får alle de informationer du har behov for	2020: (n=21) 2019: (n=0)	19%	29%	52%	4,33
6. Information om hvordan livsstil påvirker sygdom	2020: (n=20) 2019: (n=40)	20%	30%	50%	4,30
		18%	20%	63%	4,45
*7. Får hjælp til at håndtere psykiske vanskeligheder	2020: (n=22) 2019: (n=41)	32%	18%	50%	4,18
		39%	59%	4,56	



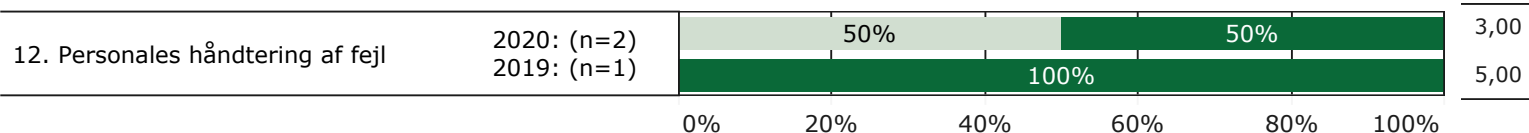
## BEHANDLING (fortsat)

gns



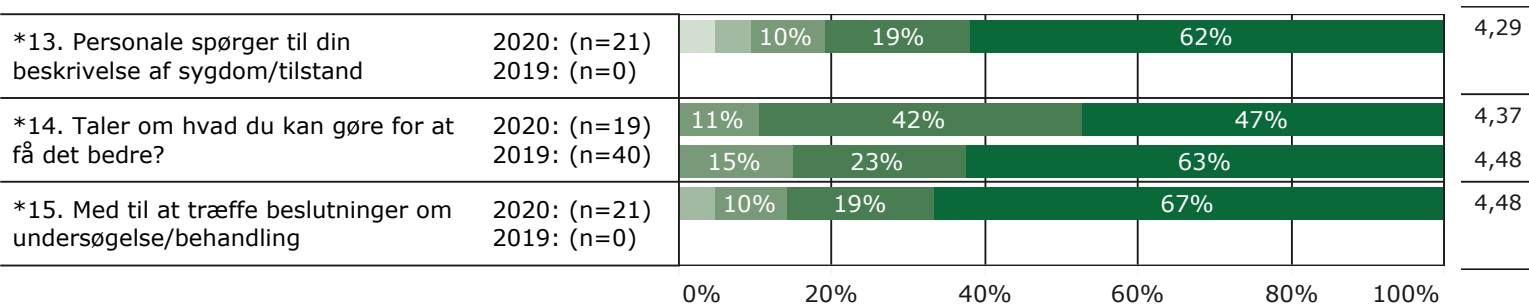
## FEJL

gns



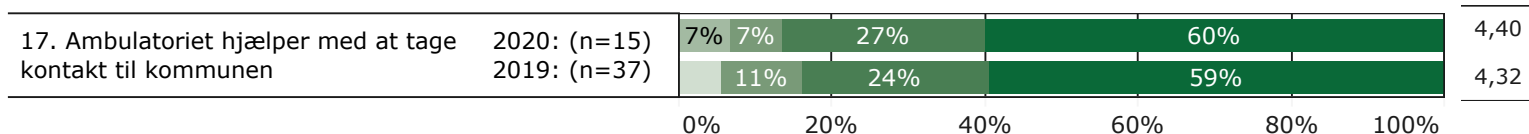
## INDDRAGELSE

gns

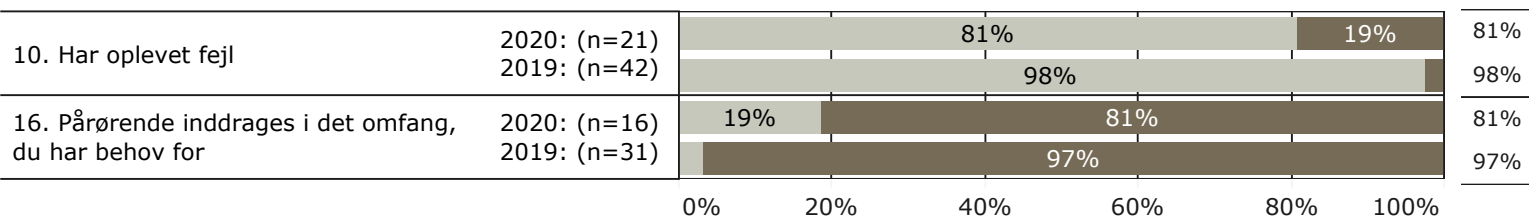


## SAMMENHÆNG OG SAMARBEJDE

gns



## JA/NEJ SPØRGSMÅL (tal i højre side angiver andel positive svar)



Slet ikke

I ringe grad

I nogen grad

I høj grad

I meget høj grad

Nej

Ja

\* Nationale nøglespørgsmål

Læs mere om fremtidens LUP her [www.fremtidens-lup.psykiatriundersogelser.dk](http://www.fremtidens-lup.psykiatriundersogelser.dk)