

LUP Psykiatri 2020

Ambulante patienter

Lokalpsykiatrien, Middelfart



Svar og svarprocenter i undersøgelsen

| År | Udleverede skemaer | Returnerede skemaer | Svarprocent |
|------|--------------------|---------------------|-------------|
| 2020 | 76 | 35 | 46% |
| 2019 | 122 | 66 | 54% |

SAMLET INDTRYK

gns

| | | | |
|---|------------------------------|----------------|------|
| *21. Alt i alt tilfreds med besøg | 2020: (n=33) 2019: (n=64) | 12% 15% 73% | 4,61 |
| | | 41% 56% | 4,53 |
| *18. Oplever at én læge tager overordnet ansvar | 2020: (n=28) 2019: (n=0) | 32% 57% | 4,36 |
| 19. Tilfreds med behandling | 2020: (n=35) 2019: (n=65) | 11% 26% 60% | 4,43 |
| | | 9% 31% 57% | 4,42 |
| 20. Har fået det bedre af behandling | 2020: (n=34) 2019: (n=57) | 6% 29% 26% 35% | 3,82 |
| | | 23% 30% 42% | 4,05 |

PERSONALET

gns

| | | | |
|---|------------------------------|-------------|------|
| *1. Venligt og imødekommende personale | 2020: (n=35) 2019: (n=0) | 6% 26% 69% | 4,63 |
| *2. Kan komme i kontakt med personale | 2020: (n=32) 2019: (n=58) | 6% 25% 69% | 4,63 |
| | | 7% 36% 55% | 4,45 |
| 3. Personale sat sig ind i sygdomsforløb ved samtaler | 2020: (n=35) 2019: (n=62) | 6% 34% 57% | 4,46 |
| | | 6% 24% 69% | 4,63 |
| 4. Kan åbent tale med personale om vanskeligheder | 2020: (n=35) 2019: (n=66) | 14% 20% 66% | 4,51 |
| | | 23% 71% | 4,64 |

BEHANDLING

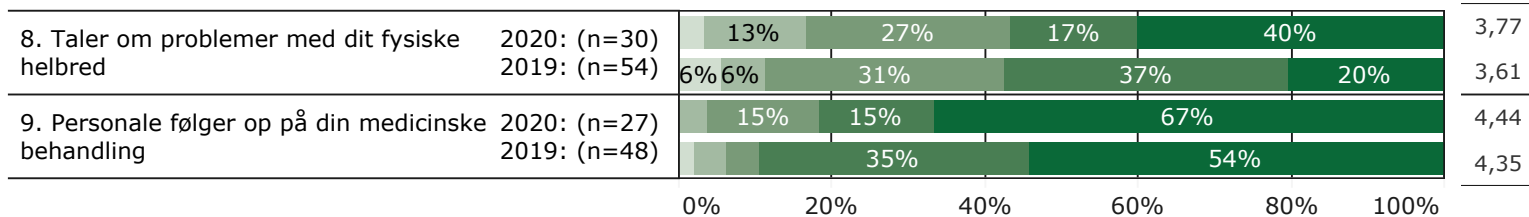
gns

| | | | |
|---|------------------------------|----------------|------|
| *5. Får alle de informationer du har behov for | 2020: (n=34) 2019: (n=0) | 9% 38% 50% | 4,35 |
| 6. Information om hvordan livsstil påvirker sygdom | 2020: (n=30) 2019: (n=59) | 7% 23% 17% 50% | 4,00 |
| | | 17% 36% 37% | 3,95 |
| *7. Får hjælp til at håndtere psykiske vanskeligheder | 2020: (n=35) 2019: (n=64) | 11% 23% 63% | 4,46 |
| | | 8% 41% 50% | 4,39 |



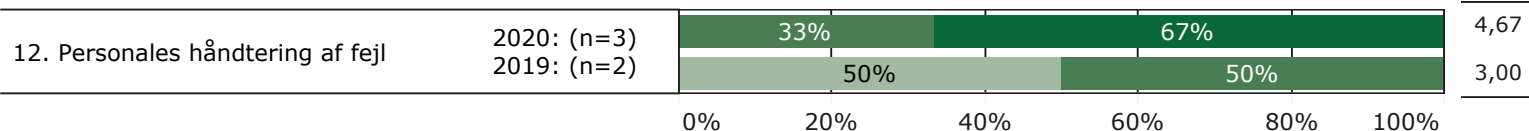
BEHANDLING (fortsat)

gns



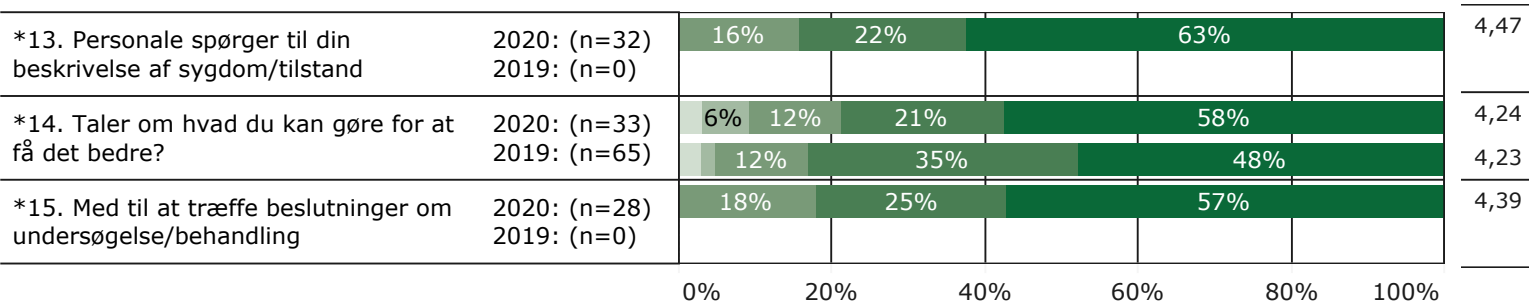
FEJL

gns



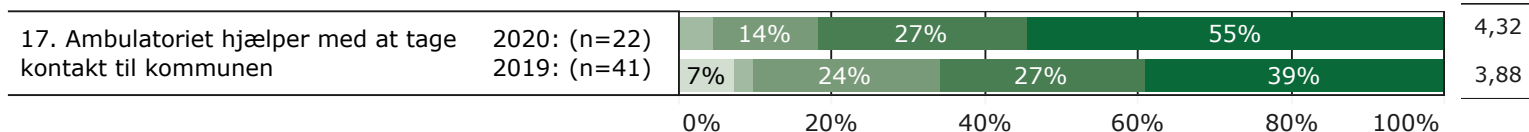
INDDRAGELSE

gns

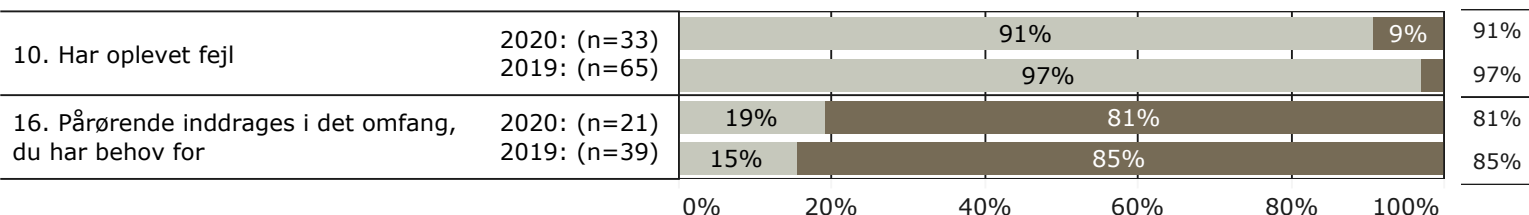


SAMMENHÆNG OG SAMARBEJDE

gns



JA/NEJ SPØRGSMÅL (tal i højre side angiver andel positive svar)



Slet ikke

I ringe grad

I nogen grad

I høj grad

I meget høj grad

Nej

Ja

* Nationale nøglespørgsmål

Læs mere om fremtidens LUP her www.fremtidens-lup.psykiatriundersogelser.dk