

# LUP Psykiatri 2020

## Ambulante patienter, B&U



### B132 specialamb. Spiseforstyrrelser

#### Svar og svarprocenter i undersøgelsen

År	Udleverede skemaer	Returnerede skemaer	Svarprocent
2020	190	119	63%
2019	170	107	63%

#### SAMLET INDTRYK

gns

*18. Alt i alt tilfreds med besøg	2020: (n=108) 2019: (n=101)	6% 30% 31% 30%	3,79
		8% 20% 40% 31%	3,89
*15. Oplever at én læge tager overordnet ansvar	2020: (n=91) 2019: (n=0)	18% 35% 38%	3,99
16. Tilfreds med behandling	2020: (n=106) 2019: (n=103)	9% 25% 32% 30%	3,77
		6% 27% 32% 35%	3,96
17. Har fået det bedre af behandling	2020: (n=109) 2019: (n=96)	6% 11% 26% 21% 36%	3,69
		7% 25% 22% 42%	3,90

#### PERSONALET

gns

*1. Venligt og imødekommende personale	2020: (n=114) 2019: (n=0)	6% 41% 52%	4,44
*2. Kan komme i kontakt med personale	2020: (n=77) 2019: (n=58)	8% 13% 57% 22%	3,94
		16% 43% 36%	4,09
3. Personale sat sig ind i sygdomsforløb ved samtaler	2020: (n=114) 2019: (n=105)	13% 35% 49%	4,30
		6% 35% 58%	4,50
4. Kan åbent tale med personale om vanskeligheder	2020: (n=110) 2019: (n=105)	5% 32% 33% 29%	3,84
		23% 28% 45%	4,12

#### BEHANDLING

gns

*5. Får alle de informationer du har behov for	2020: (n=102) 2019: (n=0)	17% 50% 28%	4,01
6. Personale taler om hvordan du kan leve sundt	2020: (n=102) 2019: (n=104)	6% 8% 25% 32% 29%	3,72
		29% 32% 33%	3,88
*7. Får hjælp til at håndtere psykiske vanskeligheder	2020: (n=109) 2019: (n=101)	10% 22% 27% 38%	3,84
		6% 7% 25% 27% 36%	3,79

Slet ikke

I ringe grad

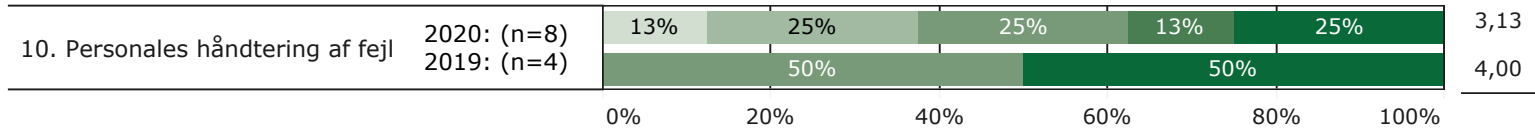
I nogen grad

I høj grad

I meget høj grad

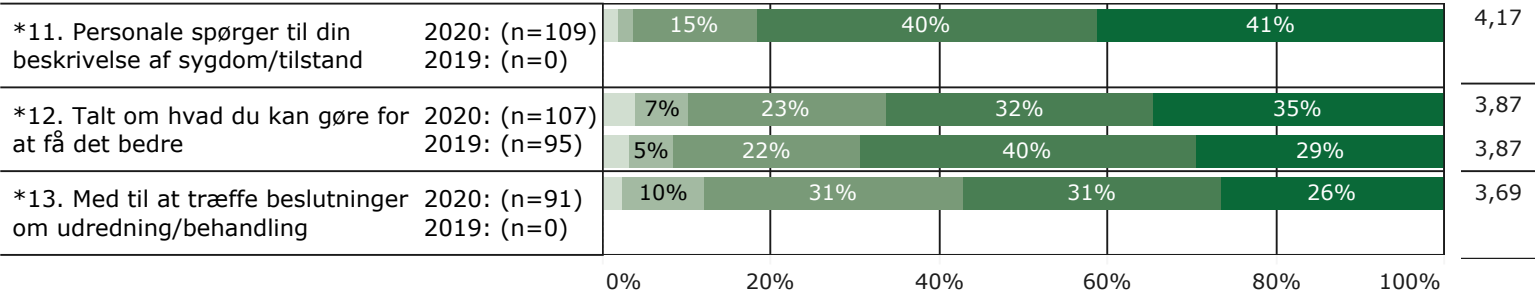
## FEJL

gns

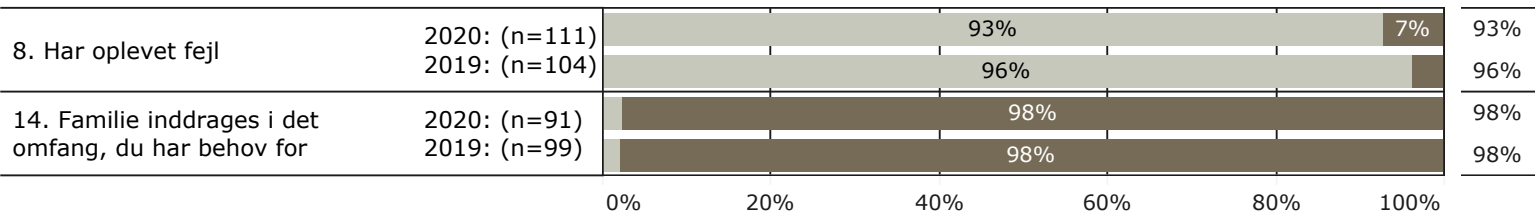


## INDDRAGELSE

gns



## JA/NEJ SPØRGSMÅL (tal i højre side angiver andel positive svar)



Slet ikke

I ringe grad

I nogen grad

I høj grad

I meget høj grad

Nej

Ja

\* Nationale nøglespørgsmål

Læs mere om fremtidens LUP her [www.fremtidens-lup.psykiatriundersogelser.dk](http://www.fremtidens-lup.psykiatriundersogelser.dk)