

# LUP Psykiatri 2020

## Ambulante patienter, B&U



B195 amb. Unge

### Svar og svarprocenter i undersøgelsen

År	Udleverede skemaer	Returnerede skemaer	Svarprocent
2020	40	21	53%
2019	13	4	31%

### SAMLET INDTRYK

gns

*18. Alt i alt tilfreds med besøg	2020: (n=18) 2019: (n=0)	33%	39%	28%	3,94		
*15. Oplever at én læge tager overordnet ansvar	2020: (n=18) 2019: (n=0)	6%	11%	11%	44%	28%	3,78
16. Tilfreds med behandling	2020: (n=17) 2019: (n=0)	29%	41%	29%	4,00		
17. Har fået det bedre af behandling	2020: (n=15) 2019: (n=0)	33%	20%	13%	33%	3,13	

0% 20% 40% 60% 80% 100%

### PERSONALET

gns

*1. Venligt og imødekommende personale	2020: (n=20) 2019: (n=0)	5%	50%	45%	4,40
*2. Kan komme i kontakt med personale	2020: (n=16) 2019: (n=0)	13%	44%	44%	4,31
3. Personale sat sig ind i sygdomsforløb ved samtaler	2020: (n=20) 2019: (n=0)	15%	35%	50%	4,35
4. Kan åbent tale med personale om vanskeligheder	2020: (n=20) 2019: (n=0)	30%	25%	45%	4,15

0% 20% 40% 60% 80% 100%

### BEHANDLING

gns

*5. Får alle de informationer du har behov for	2020: (n=20) 2019: (n=0)	10%	10%	30%	50%	4,20
6. Personale taler om hvordan du kan leve sundt	2020: (n=15) 2019: (n=0)	27%	40%	20%	13%	2,93
*7. Får hjælp til at håndtere psykiske vanskeligheder	2020: (n=15) 2019: (n=0)	7%	27%	33%	33%	3,87

0% 20% 40% 60% 80% 100%

Slet ikke

I ringe grad

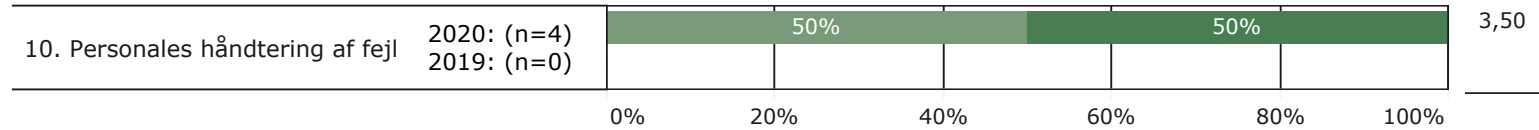
I nogen grad

I høj grad

I meget høj grad

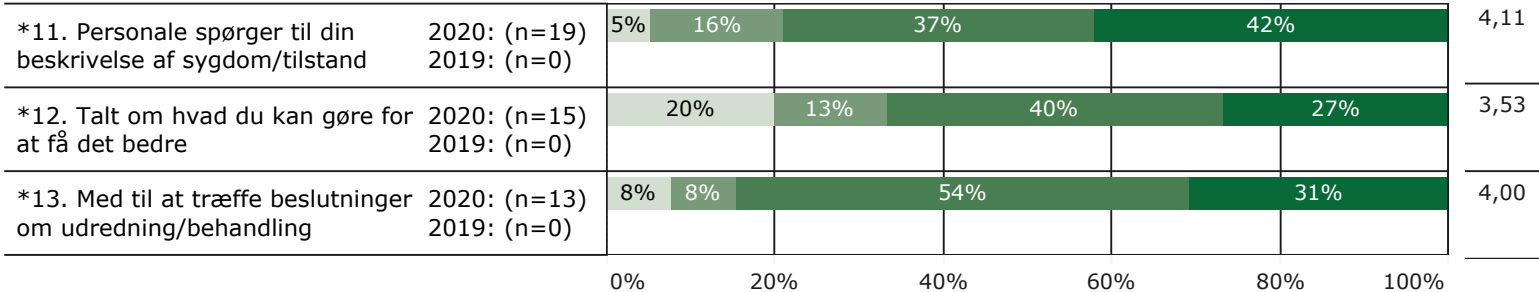
## FEJL

gns

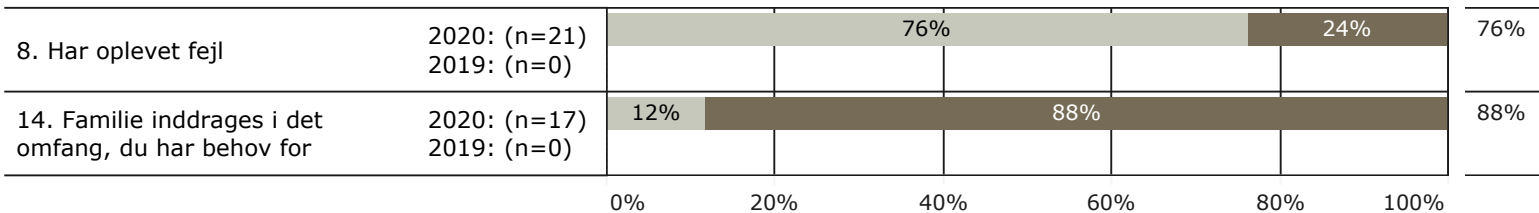


## INDDRAGELSE

gns



## JA/NEJ SPØRGSMÅL (tal i højre side angiver andel positive svar)



Slet ikke

I ringe grad

I nogen grad

I høj grad

I meget høj grad

Nej

Ja

\* Nationale nøglespørgsmål

Læs mere om fremtidens LUP her [www.fremtidens-lup.psykiatriundersogelser.dk](http://www.fremtidens-lup.psykiatriundersogelser.dk)