

# LUP Psykiatri 2020

## Ambulante patienter, B&U



B294 amb. for børn

### Svar og svarprocenter i undersøgelsen

År	Udleverede skemaer	Returnerede skemaer	Svarprocent
2020	42	7	17%
2019	87	26	30%

### SAMLET INDTRYK

gns

*18. Alt i alt tilfreds med besøg	2020: (n=6) 2019: (n=26)	50%	50%	4,50
		19%	27%	4,19
*15. Oplever at én læge tager overordnet ansvar	2020: (n=5) 2019: (n=0)	20%	40%	4,00
16. Tilfreds med behandling	2020: (n=6) 2019: (n=24)	17%	33%	4,33
		8%	21%	4,04
17. Har fået det bedre af behandling	2020: (n=3) 2019: (n=22)	33%	33%	4,00
		27%	32%	3,82

### PERSONALET

gns

*1. Venligt og imødekommende personale	2020: (n=6) 2019: (n=0)	33%	67%	4,67
*2. Kan komme i kontakt med personale	2020: (n=6) 2019: (n=21)	67%	33%	4,33
		10%	38%	3,52
3. Personale sat sig ind i sygdomsforløb ved samtaler	2020: (n=6) 2019: (n=25)	17%	17%	4,50
		20%	48%	4,12
4. Kan åbent tale med personale om vanskeligheder	2020: (n=6) 2019: (n=25)	33%	67%	4,67
		8%	36%	4,48

### BEHANDLING

gns

*5. Får alle de informationer du har behov for	2020: (n=5) 2019: (n=0)	20%	80%	4,60
6. Personale taler om hvordan du kan leve sundt	2020: (n=3) 2019: (n=22)	33%	67%	4,33
		18%	9%	3,32
*7. Får hjælp til at håndtere psykiske vanskeligheder	2020: (n=4) 2019: (n=21)	50%	50%	4,00
		19%	48%	4,00

Slet ikke

I ringe grad

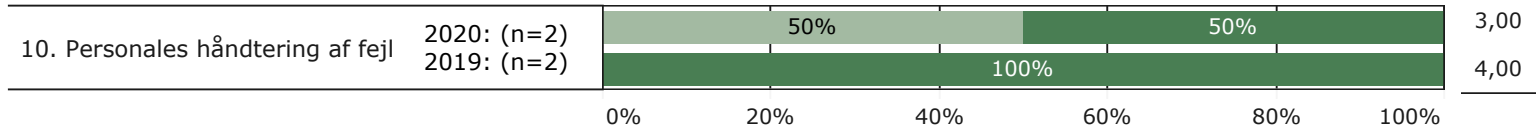
I nogen grad

I høj grad

I meget høj grad

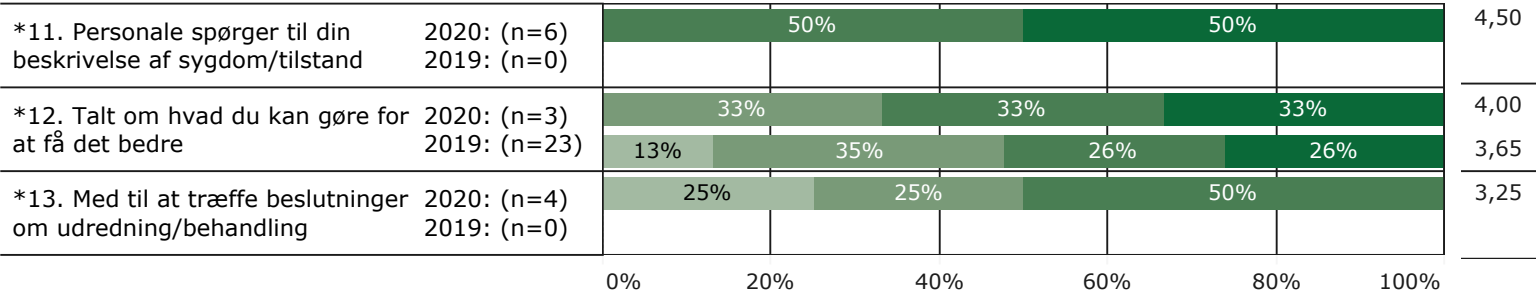
## FEJL

gns

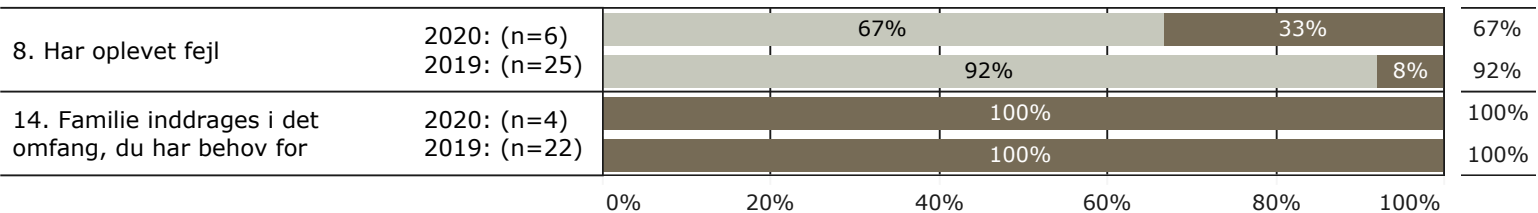


## INDDRAGELSE

gns



## JA/NEJ SPØRGSMÅL (tal i højre side angiver andel positive svar)



Slet ikke

I ringe grad

I nogen grad

I høj grad

I meget høj grad

Nej

Ja

\* Nationale nøglespørgsmål

Læs mere om fremtidens LUP her [www.fremtidens-lup.psykiatriundersogelser.dk](http://www.fremtidens-lup.psykiatriundersogelser.dk)