

LUP Psykiatri 2020

Ambulante patienter, B&U



B377 amb. Bornholm

Svar og svarprocenter i undersøgelsen

År	Udleverede skemaer	Returnerede skemaer	Svarprocent
2020	77	69	90%
2019	56	28	50%

SAMLET INDTRYK

gns

Spørgsmål	2020: (n)	2019: (n)	0%	20%	40%	60%	80%	100%	gns
*18. Alt i alt tilfreds med besøg	2020: (n=60)	2019: (n=27)	28%	33%	33%				3,92
			22%	33%	44%				4,22
*15. Oplever at én læge tager overordnet ansvar	2020: (n=42)	2019: (n=0)	7%	14%	38%	38%			4,02
16. Tilfreds med behandling	2020: (n=52)	2019: (n=27)	6%	17%	40%	35%			4,00
			11%	48%	41%				4,30
17. Har fået det bedre af behandling	2020: (n=57)	2019: (n=27)	5%	7%	32%	25%	32%		3,70
			7%	19%	33%	41%			4,07

PERSONALET

gns

Spørgsmål	2020: (n)	2019: (n)	0%	20%	40%	60%	80%	100%	gns
*1. Venligt og imødekommende personale	2020: (n=66)	2019: (n=0)	48%	45%					4,36
*2. Kan komme i kontakt med personale	2020: (n=45)	2019: (n=17)	20%	49%	27%				3,96
			24%	47%	29%				4,06
3. Personale sat sig ind i sygdomsforløb ved samtaler	2020: (n=58)	2019: (n=25)	12%	34%	52%				4,36
			8%	28%	64%				4,56
4. Kan åbent tale med personale om vanskeligheder	2020: (n=61)	2019: (n=27)	20%	38%	39%				4,10
			22%	48%	26%				3,96

BEHANDLING

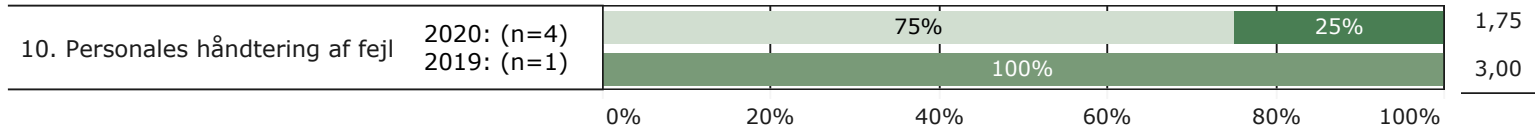
gns

Spørgsmål	2020: (n)	2019: (n)	0%	20%	40%	60%	80%	100%	gns
*5. Får alle de informationer du har behov for	2020: (n=61)	2019: (n=0)	5%	25%	41%	28%			3,89
6. Personale taler om hvordan du kan leve sundt	2020: (n=48)	2019: (n=22)	13%	10%	35%	23%	19%		3,25
			18%	27%	23%	27%			3,36
*7. Får hjælp til at håndtere psykiske vanskeligheder	2020: (n=59)	2019: (n=25)	5%	17%	44%	31%			3,92
			12%	44%	44%				4,32

Slet ikke I ringe grad I nogen grad I høj grad I meget høj grad

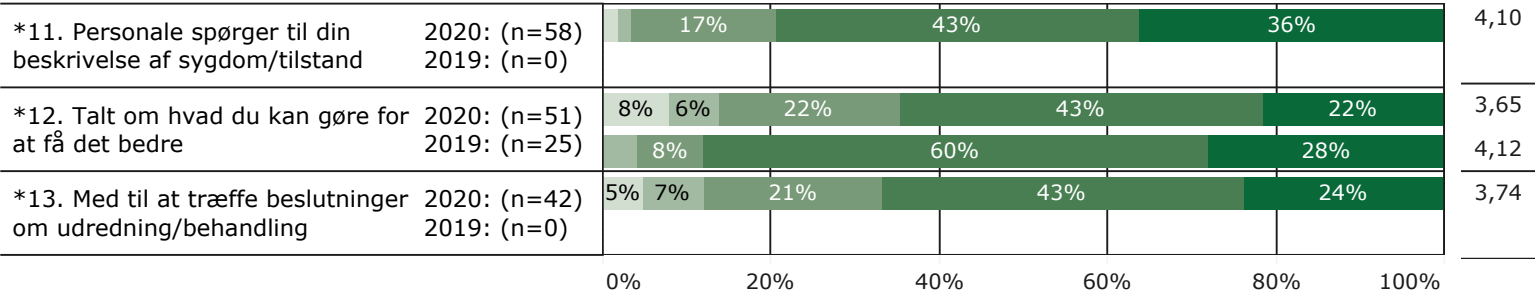
FEJL

gns

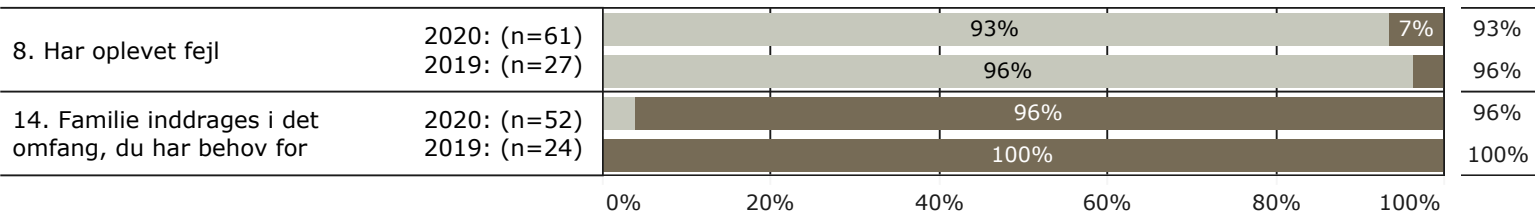


INDDRAGELSE

gns



JA/NEJ SPØRGSMÅL (tal i højre side angiver andel positive svar)



Slet ikke

I ringe grad

I nogen grad

I høj grad

I meget høj grad

Nej

Ja

* Nationale nøglespørgsmål

Læs mere om fremtidens LUP her www.fremtidens-lup.psykiatriundersogelser.dk