

LUP Psykiatri 2020

Ambulante patienter, B&U



Team 1 for Skolebørn, Skejby

Svar og svarprocenter i undersøgelsen

År	Udleverede skemaer	Returnerede skemaer	Svarprocent
2020	37	10	27%
2019	70	14	20%

SAMLET INDTRYK

gns

Spørgsmål	2020: (n)	2019: (n)	0%	20%	40%	60%	80%	100%	gns
*18. Alt i alt tilfreds med besøg	(n=10)	(n=11)	30%	20%	50%				4,20
			9%	18%	55%	18%			3,82
*15. Oplever at én læge tager overordnet ansvar	(n=8)	(n=0)	13%	38%	25%	25%			3,63
16. Tilfreds med behandling	(n=8)	(n=10)	13%	25%	38%	25%			3,75
			20%	10%	30%	40%			3,90
17. Har fået det bedre af behandling	(n=3)	(n=9)	33%	67%					3,67
			44%	44%	11%				3,67

PERSONALET

gns

Spørgsmål	2020: (n)	2019: (n)	0%	20%	40%	60%	80%	100%	gns
*1. Venligt og imødekommende personale	(n=10)	(n=0)	70%	30%					4,30
*2. Kan komme i kontakt med personale	(n=7)	(n=5)	29%	29%	43%				4,14
			20%	20%	40%	20%			3,60
3. Personale sat sig ind i sygdomsforløb ved samtaler	(n=10)	(n=11)	10%	30%	60%				4,50
			18%	18%	36%	27%			3,73
4. Kan åbent tale med personale om vanskeligheder	(n=10)	(n=13)	50%	50%					4,50
			8%	46%	46%				4,38

BEHANDLING

gns

Spørgsmål	2020: (n)	2019: (n)	0%	20%	40%	60%	80%	100%	gns
*5. Får alle de informationer du har behov for	(n=7)	(n=0)	14%	29%	57%				4,43
6. Personale taler om hvordan du kan leve sundt	(n=8)	(n=9)	13%	25%	13%	25%	25%		3,25
			11%	33%	22%	33%			3,67
*7. Får hjælp til at håndtere psykiske vanskeligheder	(n=7)	(n=9)	14%	29%	14%	43%			3,86
			11%	11%	33%	11%	33%		3,44

Slet ikke

I ringe grad

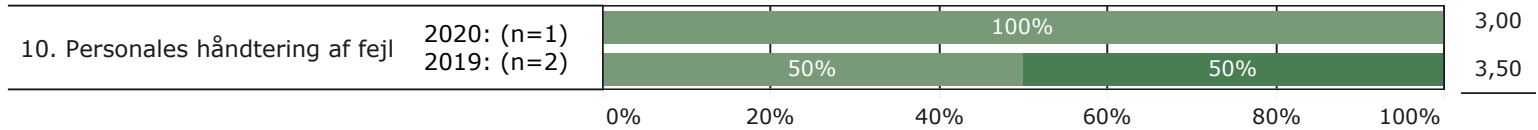
I nogen grad

I høj grad

I meget høj grad

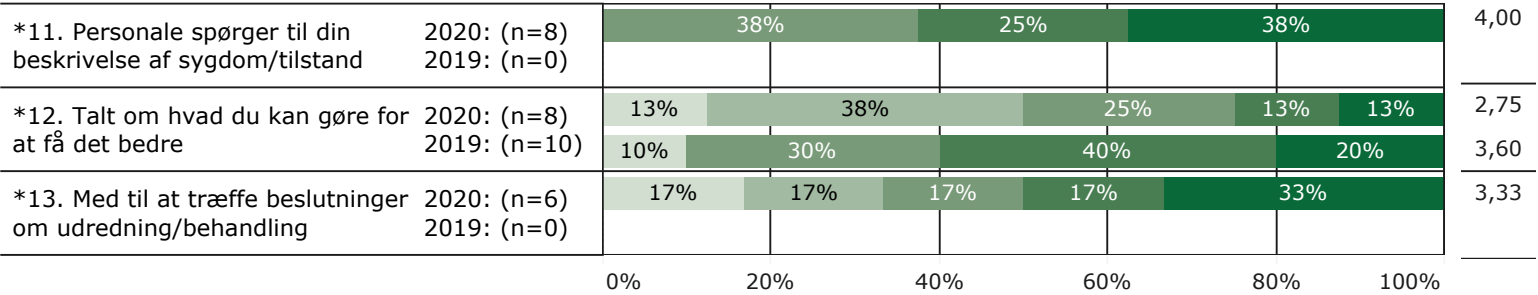
FEJL

gns

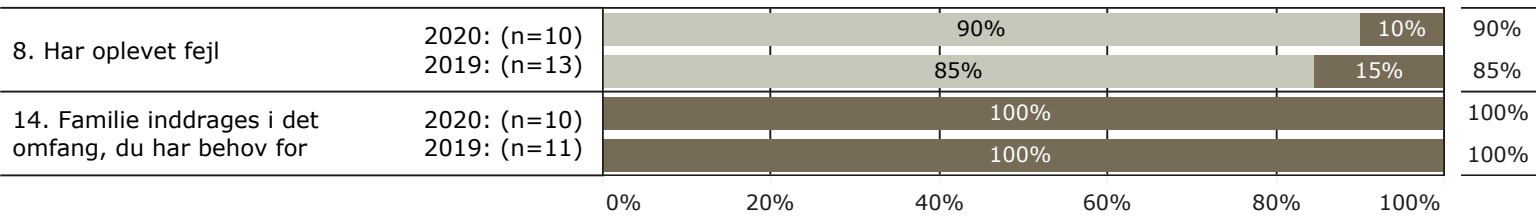


INDDRAGELSE

gns



JA/NEJ SPØRGSMÅL (tal i højre side angiver andel positive svar)



Slet ikke

I ringe grad

I nogen grad

I høj grad

I meget høj grad

Nej

Ja

* Nationale nøglespørgsmål

Læs mere om fremtidens LUP her www.fremtidens-lup.psykiatriundersogelser.dk