

# LUP Psykiatri 2020

## Ambulante patienter, B&U



### Team 1 for Skolebørn, Viborg

#### Svar og svarprocenter i undersøgelsen

År	Udleverede skemaer	Returnerede skemaer	Svarprocent
2020	93	16	17%
2019	76	26	34%

#### SAMLET INDTRYK

**gns**

*18. Alt i alt tilfreds med besøg	2020: (n=16) 2019: (n=25)	6% 38% 56%	4,50
		24% 72%	4,64
*15. Oplever at én læge tager overordnet ansvar	2020: (n=10) 2019: (n=0)	20% 20% 50% 10%	3,50
16. Tilfreds med behandling	2020: (n=15) 2019: (n=23)	7% 40% 53%	4,47
		9% 26% 61%	4,43
17. Har fået det bedre af behandling	2020: (n=15) 2019: (n=22)	7% 20% 33% 40%	4,00
		36% 55%	4,36

#### PERSONALET

**gns**

*1. Venligt og imødekommende personale	2020: (n=16) 2019: (n=0)	6% 25% 69%	4,63
*2. Kan komme i kontakt med personale	2020: (n=14) 2019: (n=18)	7% 29% 50% 14%	3,71
		22% 44% 33%	4,11
3. Personale sat sig ind i sygdomsforløb ved samtaler	2020: (n=16) 2019: (n=24)	6% 25% 69%	4,63
		29% 67%	4,63
4. Kan åbent tale med personale om vanskeligheder	2020: (n=16) 2019: (n=22)	6% 38% 56%	4,50
		23% 73%	4,68

#### BEHANDLING

**gns**

*5. Får alle de informationer du har behov for	2020: (n=16) 2019: (n=0)	13% 56% 31%	4,19
6. Personale taler om hvordan du kan leve sundt	2020: (n=12) 2019: (n=20)	17% 42% 42%	4,25
		5% 5% 20% 30% 40%	3,95
*7. Får hjælp til at håndtere psykiske vanskeligheder	2020: (n=16) 2019: (n=20)	25% 38% 38%	4,13
		5% 5% 45% 45%	4,30

Slet ikke

I ringe grad

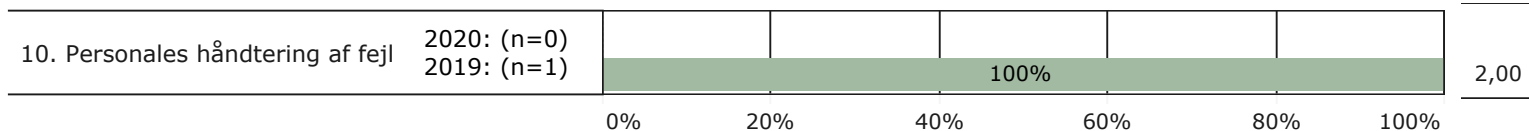
I nogen grad

I høj grad

I meget høj grad

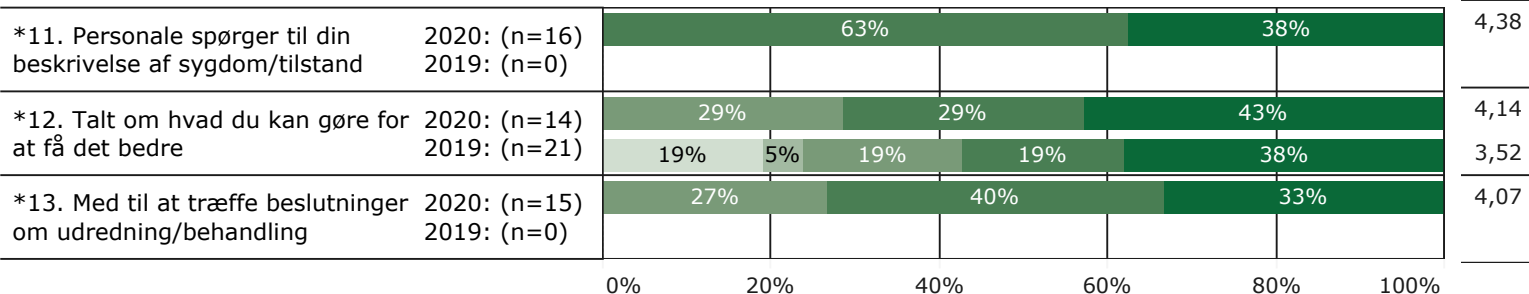
## FEJL

**gns**

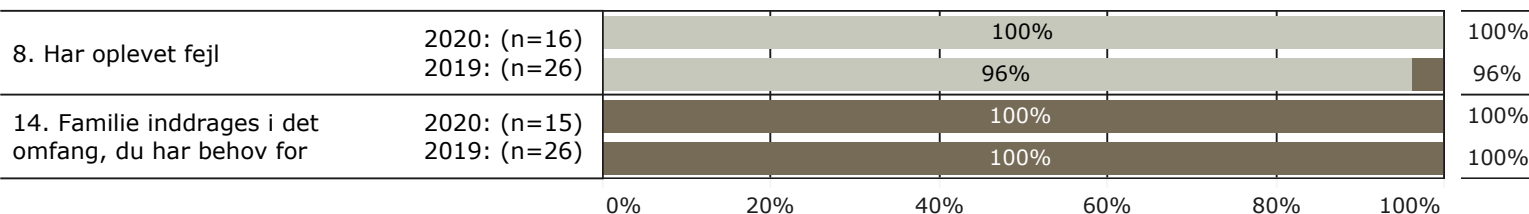


## INDDRAGELSE

**gns**



## JA/NEJ SPØRGSMÅL (tal i højre side angiver andel positive svar)



Slet ikke

I ringe grad

I nogen grad

I høj grad

I meget høj grad

Nej

Ja

\* Nationale nøglespørgsmål

Læs mere om fremtidens LUP her [www.fremtidens-lup.psykiatriundersogelser.dk](http://www.fremtidens-lup.psykiatriundersogelser.dk)