

# LUP Psykiatri 2020

## Ambulante patienter, B&U



### Enhed for Spiseforstyrrelser

#### Svar og svarprocenter i undersøgelsen

År	Udleverede skemaer	Returnerede skemaer	Svarprocent
2020	28	13	46%
2019	45	31	69%

#### SAMLET INDTRYK

gns

*18. Alt i alt tilfreds med besøg	2020: (n=13) 2019: (n=29)	8% 8% 8% 31% 46%	4,00
		7% 24% 38% 31%	3,86
*15. Oplever at én læge tager overordnet ansvar	2020: (n=9) 2019: (n=0)	11% 22% 44% 22%	3,67
16. Tilfreds med behandling	2020: (n=13) 2019: (n=29)	8% 15% 31% 46%	4,15
		21% 41% 34%	4,03
17. Har fået det bedre af behandling	2020: (n=12) 2019: (n=28)	8% 17% 33% 42%	4,08
		21% 29% 46%	4,14

#### PERSONALET

gns

*1. Venligt og imødekommende personale	2020: (n=13) 2019: (n=0)	15% 46% 38%	4,23
*2. Kan komme i kontakt med personale	2020: (n=10) 2019: (n=19)	20% 50% 30%	4,10
		5% 26% 47% 21%	3,84
3. Personale sat sig ind i sygdomsforløb ved samtaler	2020: (n=13) 2019: (n=30)	15% 8% 23% 54%	4,15
		10% 37% 50%	4,33
4. Kan åbent tale med personale om vanskeligheder	2020: (n=13) 2019: (n=31)	8% 23% 23% 46%	4,00
		13% 35% 45%	4,16

#### BEHANDLING

gns

*5. Får alle de informationer du har behov for	2020: (n=12) 2019: (n=0)	25% 25% 50%	4,25
6. Personale taler om hvordan du kan leve sundt	2020: (n=12) 2019: (n=30)	17% 17% 50% 17%	3,50
		10% 10% 23% 27% 30%	3,57
*7. Får hjælp til at håndtere psykiske vanskeligheder	2020: (n=13) 2019: (n=29)	8% 15% 8% 46% 23%	3,62
		31% 24% 38%	3,90

Slet ikke

I ringe grad

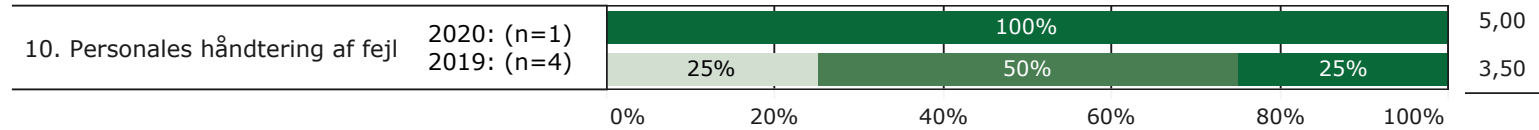
I nogen grad

I høj grad

I meget høj grad

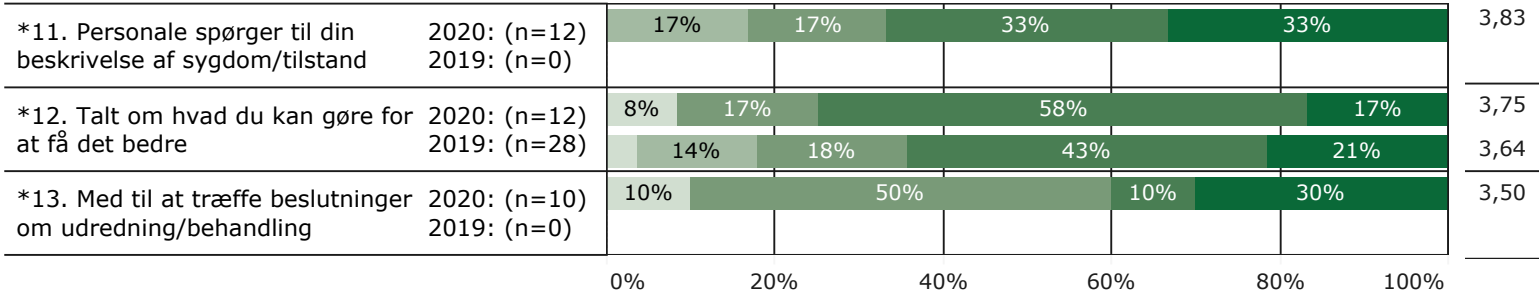
## FEJL

**gns**

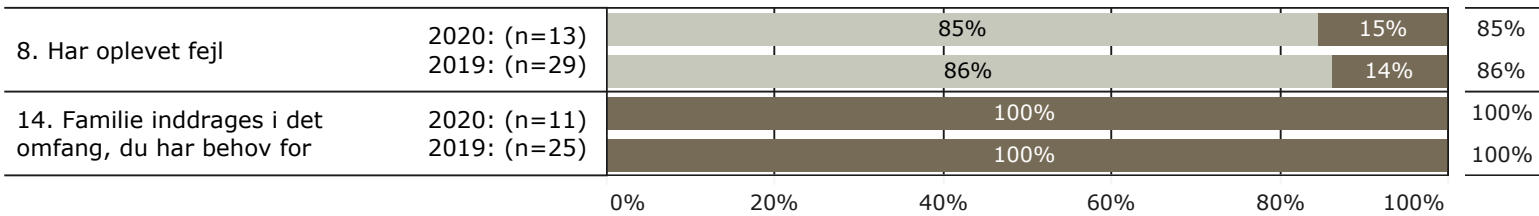


## INDDRAGELSE

**gns**



## JA/NEJ SPØRGSMÅL (tal i højre side angiver andel positive svar)



Slet ikke

I ringe grad

I nogen grad

I høj grad

I meget høj grad

Nej

Ja

\* Nationale nøglespørgsmål

Læs mere om fremtidens LUP her [www.fremtidens-lup.psykiatriundersogelser.dk](http://www.fremtidens-lup.psykiatriundersogelser.dk)