

# LUP Psykiatri 2020

## Ambulante patienter, B&U



Psyk. Klinik for psyk. og selvm.

### Svar og svarprocenter i undersøgelsen

År	Udleverede skemaer	Returnerede skemaer	Svarprocent
2020	27	11	41%
2019	20	10	50%

### SAMLET INDTRYK

gns

*18. Alt i alt tilfreds med besøg	2020: (n=10) 2019: (n=9)	10% 40% 50%	4,40
		11% 22% 44% 22%	3,67
*15. Oplever at én læge tager overordnet ansvar	2020: (n=6) 2019: (n=0)	83% 17%	4,17
16. Tilfreds med behandling	2020: (n=11) 2019: (n=10)	45% 55%	4,55
		10% 60% 30%	4,00
17. Har fået det bedre af behandling	2020: (n=11) 2019: (n=9)	18% 45% 36%	4,18
		11% 11% 44% 22% 11%	3,11

### PERSONALET

gns

*1. Venligt og imødekommende personale	2020: (n=11) 2019: (n=0)	27% 73%	4,73
*2. Kan komme i kontakt med personale	2020: (n=8) 2019: (n=7)	75% 25%	4,25
		14% 71% 14%	4,00
3. Personale sat sig ind i sygdomsforløb ved samtaler	2020: (n=10) 2019: (n=8)	10% 30% 60%	4,50
		13% 13% 13% 63%	4,25
4. Kan åbent tale med personale om vanskeligheder	2020: (n=11) 2019: (n=8)	45% 55%	4,55
		13% 38% 50%	4,13

### BEHANDLING

gns

*5. Får alle de informationer du har behov for	2020: (n=11) 2019: (n=0)	18% 27% 55%	4,36
6. Personale taler om hvordan du kan leve sundt	2020: (n=7) 2019: (n=7)	57% 14% 29%	3,71
		43% 14% 29% 14%	2,71
*7. Får hjælp til at håndtere psykiske vanskeligheder	2020: (n=11) 2019: (n=10)	9% 27% 64%	4,55
		10% 20% 40% 30%	3,90

Slet ikke

I ringe grad


I nogen grad

I høj grad

I meget høj grad




## FEJL

gns



10. Personales håndtering af fejl	2020: (n=0) 2019: (n=1)						5,00
		0%	20%	40%	60%	80%	100%

## INDDRAGELSE

gns

*11. Personale spørger til din beskrivelse af sygdom/tilstand	2020: (n=11) 2019: (n=0)						4,55
*12. Talt om hvad du kan gøre for at få det bedre	2020: (n=11) 2019: (n=10)						4,45
*13. Med til at træffe beslutninger om udredning/behandling	2020: (n=6) 2019: (n=0)						3,80
		0%	20%	40%	60%	80%	100%

## JA/NEJ SPØRGSMÅL (tal i højre side angiver andel positive svar)

8. Har oplevet fejl	2020: (n=11) 2019: (n=10)						100%
14. Familie inddrages i det omfang, du har behov for	2020: (n=8) 2019: (n=6)						90%
		0%	20%	40%	60%	80%	100%

Slet ikke

I ringe grad

I nogen grad

I høj grad

I meget høj grad

Nej

Ja

\* Nationale nøglespørgsmål

Læs mere om fremtidens LUP her [www.fremtidens-lup.psykiatriundersogelser.dk](http://www.fremtidens-lup.psykiatriundersogelser.dk)