

LUP Psykiatri 2020

Ambulante patienter, B&U



Neuro matrix, team Aabenraa

Svar og svarprocenter i undersøgelsen

År	Udleverede skemaer	Returnerede skemaer	Svarprocent
2020	172	106	62%
2019	221	70	32%

SAMLET INDTRYK

gns

*18. Alt i alt tilfreds med besøg	2020: (n=99) 2019: (n=61)	14% 30% 55%	4,37
		10% 44% 44%	4,31
*15. Oplever at én læge tager overordnet ansvar	2020: (n=67) 2019: (n=0)	9% 18% 40% 30%	3,85
16. Tilfreds med behandling	2020: (n=95) 2019: (n=62)	12% 37% 47%	4,26
		15% 44% 39%	4,18
17. Har fået det bedre af behandling	2020: (n=88) 2019: (n=52)	17% 33% 45%	4,17
		6% 21% 37% 33%	3,88

PERSONALET

gns

*1. Venligt og imødekommende personale	2020: (n=98) 2019: (n=0)	33% 65%	4,63
*2. Kan komme i kontakt med personale	2020: (n=74) 2019: (n=47)	11% 36% 51%	4,38
		11% 51% 38%	4,28
3. Personale sat sig ind i sygdomsforløb ved samtaler	2020: (n=99) 2019: (n=64)	8% 32% 59%	4,48
		11% 31% 55%	4,36
4. Kan åbent tale med personale om vanskeligheder	2020: (n=100) 2019: (n=62)	14% 32% 53%	4,37
		11% 37% 50%	4,35

BEHANDLING

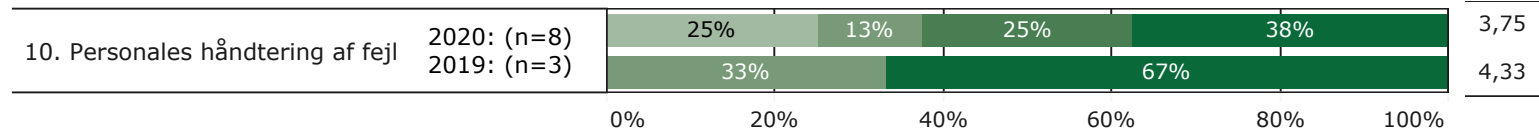
gns

*5. Får alle de informationer du har behov for	2020: (n=96) 2019: (n=0)	10% 44% 44%	4,29
6. Personale taler om hvordan du kan leve sundt	2020: (n=87) 2019: (n=57)	32% 25% 37%	3,90
		9% 7% 33% 28% 23%	3,49
*7. Får hjælp til at håndtere psykiske vanskeligheder	2020: (n=94) 2019: (n=55)	15% 38% 45%	4,24
		5% 31% 31% 31%	3,84



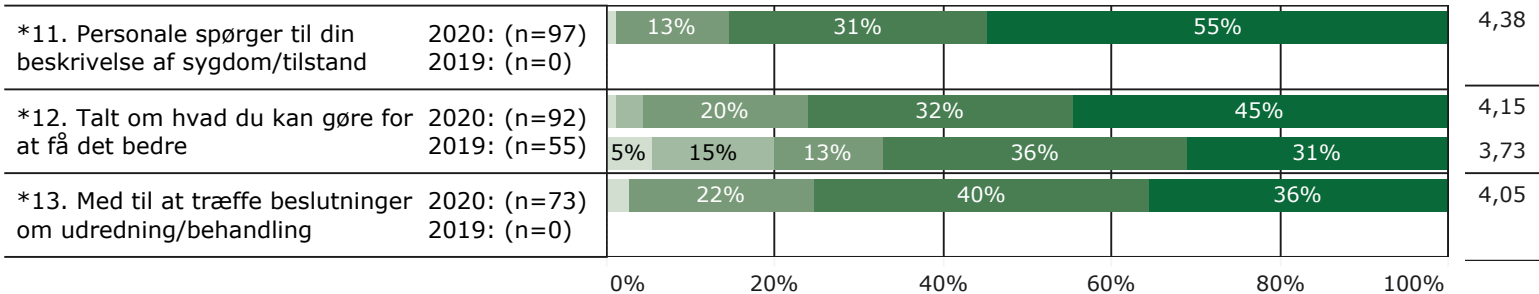
FEJL

gns

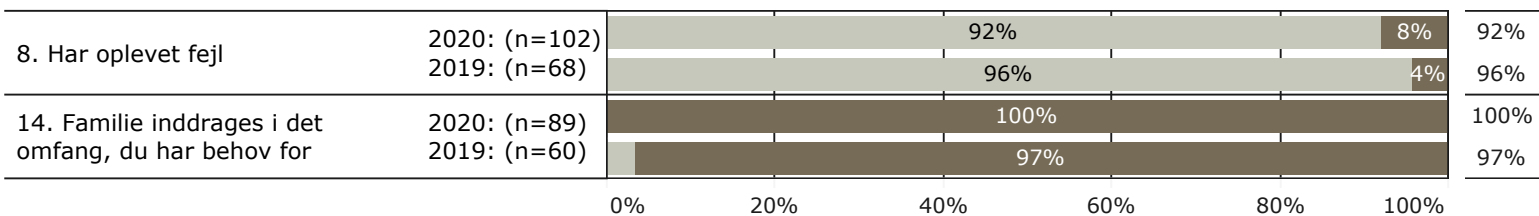


INDDRAGELSE

gns



JA/NEJ SPØRGSMÅL (tal i højre side angiver andel positive svar)



Slet ikke

I ringe grad

I nogen grad

I høj grad

I meget høj grad

Nej

Ja

* Nationale nøglespørgsmål

Læs mere om fremtidens LUP her www.fremtidens-lup.psykiatriundersogelser.dk