

LUP Psykiatri 2020

Ambulante patienter, B&U



Neuroteam, BUP Odense

Svar og svarprocenter i undersøgelsen

År	Udleverede skemaer	Returnerede skemaer	Svarprocent
2020	115	83	72%
2019	186	120	65%

SAMLET INDTRYK

gns

*18. Alt i alt tilfreds med besøg	2020: (n=67) 2019: (n=108)	12% 45% 37%	4,10
		19% 32% 44%	4,18
*15. Oplever at én læge tager overordnet ansvar	2020: (n=55) 2019: (n=0)	7% 20% 38% 31%	3,82
16. Tilfreds med behandling	2020: (n=63) 2019: (n=104)	5% 10% 44% 38%	4,08
		19% 38% 39%	4,12
17. Har fået det bedre af behandling	2020: (n=49) 2019: (n=86)	10% 22% 29% 37%	3,80
		6% 22% 22% 45%	3,98

PERSONALET

gns

*1. Venligt og imødekommende personale	2020: (n=74) 2019: (n=0)	9% 31% 59%	4,50
*2. Kan komme i kontakt med personale	2020: (n=50) 2019: (n=74)	6% 46% 46%	4,36
		14% 46% 36%	4,15
3. Personale sat sig ind i sygdomsforløb ved samtaler	2020: (n=69) 2019: (n=112)	13% 38% 45%	4,23
		13% 36% 48%	4,28
4. Kan åbent tale med personale om vanskeligheder	2020: (n=74) 2019: (n=111)	5% 18% 34% 43%	4,15
		16% 33% 48%	4,25

BEHANDLING

gns

*5. Får alle de informationer du har behov for	2020: (n=66) 2019: (n=0)	14% 50% 35%	4,18
6. Personale taler om hvordan du kan leve sundt	2020: (n=65) 2019: (n=89)	6% 35% 28% 29%	3,72
		8% 7% 25% 27% 34%	3,72
*7. Får hjælp til at håndtere psykiske vanskeligheder	2020: (n=56) 2019: (n=95)	5% 21% 39% 32%	3,91
		5% 25% 39% 28%	3,86

Slet ikke

I ringe grad

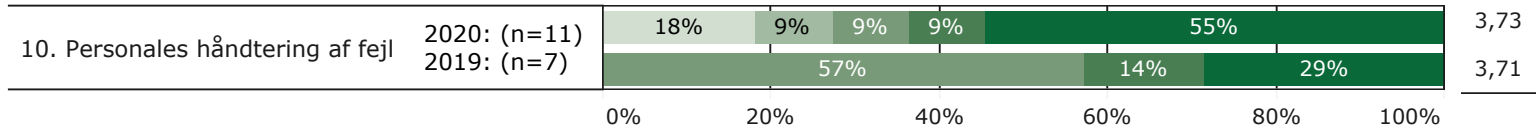
I nogen grad

I høj grad

I meget høj grad

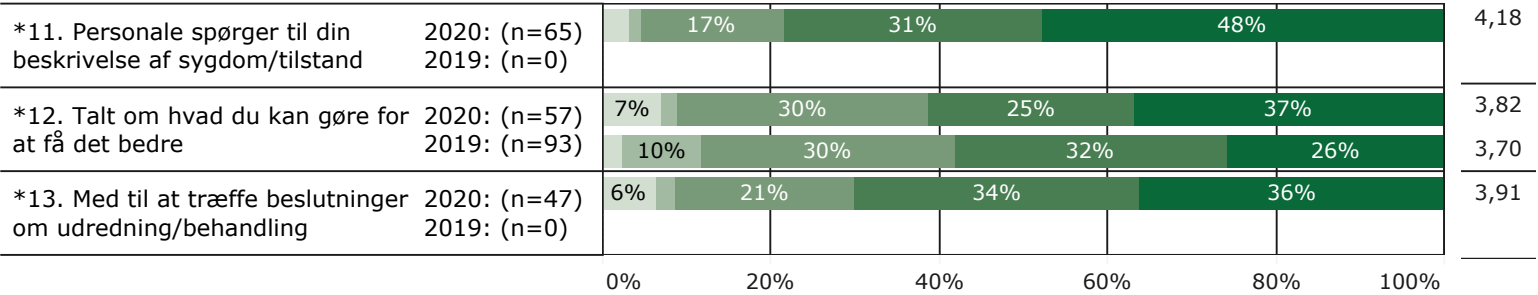
FEJL

gns

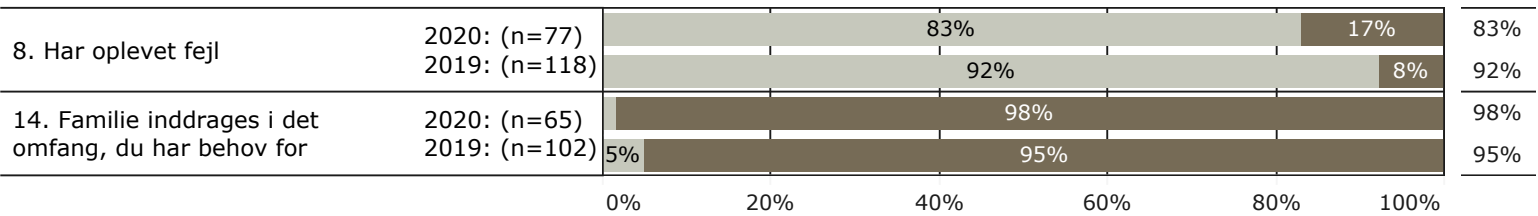


INDDRAGELSE

gns



JA/NEJ SPØRGSMÅL (tal i højre side angiver andel positive svar)



Slet ikke

I ringe grad

I nogen grad

I høj grad

I meget høj grad

Nej

Ja

* Nationale nøglespørgsmål

Læs mere om fremtidens LUP her www.fremtidens-lup.psykiatriundersogelser.dk