

LUP Psykiatri 2020

Ambulante patienter, B&U



Affektivt Team, BUP Odense

Svar og svarprocenter i undersøgelsen

År	Udleverede skemaer	Returnerede skemaer	Svarprocent
2020	151	115	76%
2019	169	108	64%

SAMLET INDTRYK

gns

Spørgsmål	2020 (n)	2019 (n)	0%	20%	40%	60%	80%	100%	gns
*18. Alt i alt tilfreds med besøg	(n=104)	(n=100)		26%	39%	29%			3,90
				28%	39%	28%			3,88
*15. Oplever at én læge tager overordnet ansvar	(n=72)	(n=0)	6%	33%	28%	33%			3,83
16. Tilfreds med behandling	(n=97)	(n=91)		30%	35%	31%			3,91
			8%	33%	35%	22%			3,67
17. Har fået det bedre af behandling	(n=91)	(n=85)	8%	5%	44%	19%	24%		3,46
			9%	9%	33%	24%	25%		3,45

PERSONALET

gns

Spørgsmål	2020 (n)	2019 (n)	0%	20%	40%	60%	80%	100%	gns
*1. Venligt og imødekommende personale	(n=107)	(n=0)		41%	55%				4,51
*2. Kan komme i kontakt med personale	(n=85)	(n=61)	15%	59%	22%				4,00
			25%	36%	38%				4,10
3. Personale sat sig ind i sygdomsforløb ved samtaler	(n=105)	(n=105)	14%	39%	46%				4,30
			10%	32%	52%				4,31
4. Kan åbent tale med personale om vanskeligheder	(n=104)	(n=103)	17%	39%	41%				4,20
			15%	28%	51%				4,24

BEHANDLING

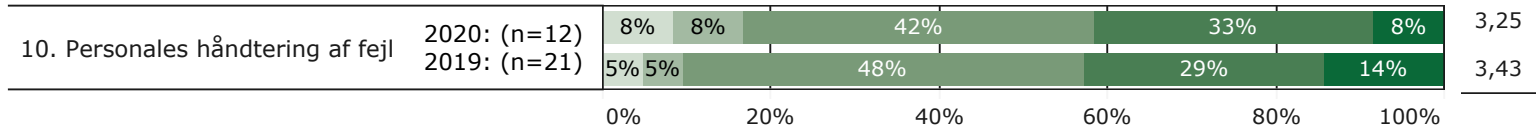
gns

Spørgsmål	2020 (n)	2019 (n)	0%	20%	40%	60%	80%	100%	gns
*5. Får alle de informationer du har behov for	(n=103)	(n=0)		20%	40%	35%			4,03
6. Personale taler om hvordan du kan leve sundt	(n=86)	(n=88)	9%	48%	26%	14%			3,31
			8%	11%	36%	20%	24%		3,41
*7. Får hjælp til at håndtere psykiske vanskeligheder	(n=101)	(n=95)	6%	19%	37%	38%			4,04
				25%	45%	26%			3,93



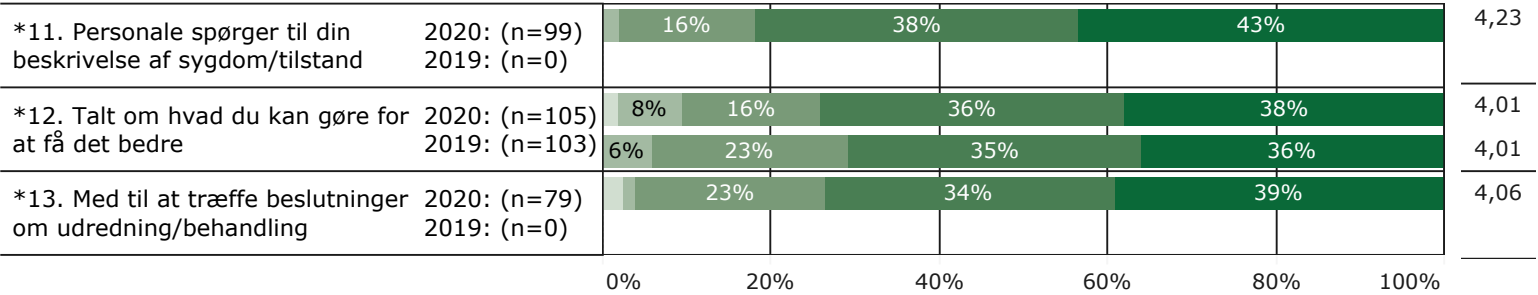
FEJL

gns

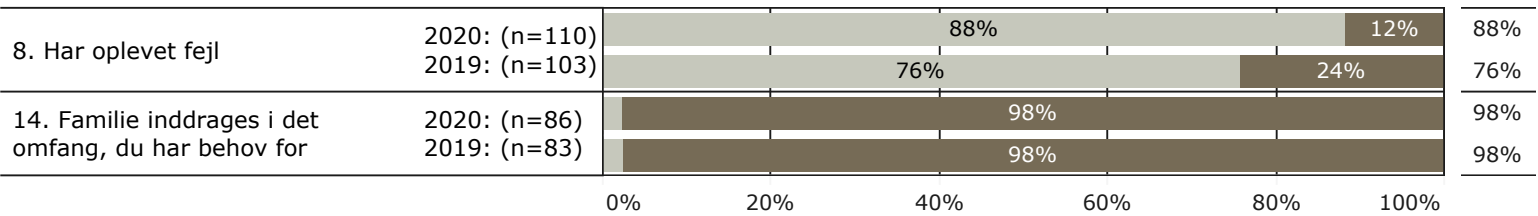


INDDRAGELSE

gns



JA/NEJ SPØRGSMÅL (tal i højre side angiver andel positive svar)



Slet ikke

I ringe grad

I nogen grad

I høj grad

I meget høj grad

Nej

Ja

* Nationale nøglespørgsmål

Læs mere om fremtidens LUP her www.fremtidens-lup.psykiatriundersogelser.dk