

LUP Psykiatri 2020

Ambulante patienter, B&U



Team Spiseforstyrrelser, BUP Odense

Svar og svarprocenter i undersøgelsen

År	Udleverede skemaer	Returnerede skemaer	Svarprocent
2020	44	27	61%
2019	46	26	57%

SAMLET INDTRYK

gns

Spørgsmål	2020: (n)	2019: (n)	0%	20%	40%	60%	80%	100%	gns
*18. Alt i alt tilfreds med besøg	25	23	24%	40%	32%				4,00
			13%	9%	39%	35%			3,87
*15. Oplever at én læge tager overordnet ansvar	15	0	7%	13%	13%	33%	33%		3,73
16. Tilfreds med behandling	23	24	9%	17%	35%	39%			4,04
			8%	25%	38%	25%			3,71
17. Har fået det bedre af behandling	26	20	12%	35%	19%	31%			3,62
			10%	15%	15%	25%	35%		3,60

PERSONALET

gns

Spørgsmål	2020: (n)	2019: (n)	0%	20%	40%	60%	80%	100%	gns
*1. Venligt og imødekommende personale	26	0	38%	62%					4,62
*2. Kan komme i kontakt med personale	20	13	25%	35%	40%				4,15
			8%	8%	31%	54%			4,23
3. Personale sat sig ind i sygdomsforløb ved samtaler	25	24	16%	28%	56%				4,40
			8%	38%	54%				4,46
4. Kan åbent tale med personale om vanskeligheder	25	24	20%	40%	40%				4,20
			38%	33%	29%				3,92

BEHANDLING

gns

Spørgsmål	2020: (n)	2019: (n)	0%	20%	40%	60%	80%	100%	gns
*5. Får alle de informationer du har behov for	25	0	16%	40%	40%				4,12
6. Personale taler om hvordan du kan leve sundt	24	22	13%	42%	42%				4,21
			9%	27%	27%	36%			3,82
*7. Får hjælp til at håndtere psykiske vanskeligheder	24	22	21%	38%	42%				4,21
			9%	36%	18%	36%			3,82

Slet ikke

I ringe grad

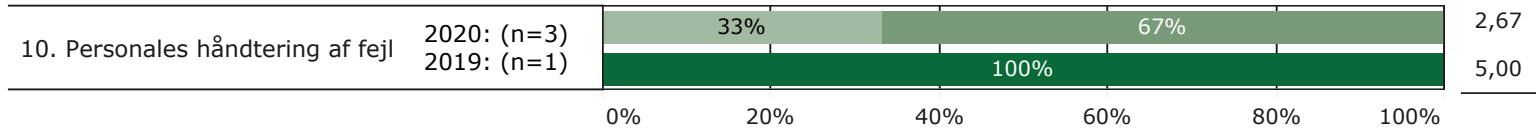
I nogen grad

I høj grad

I meget høj grad

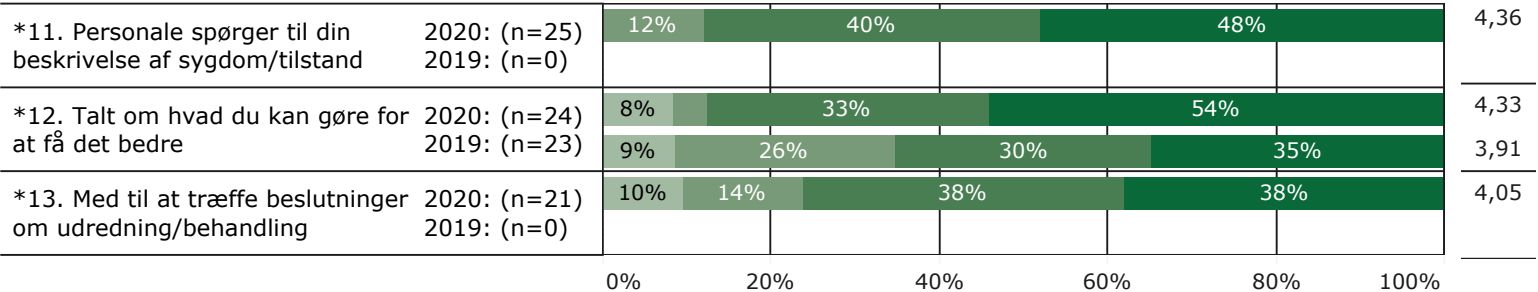
FEJL

gns

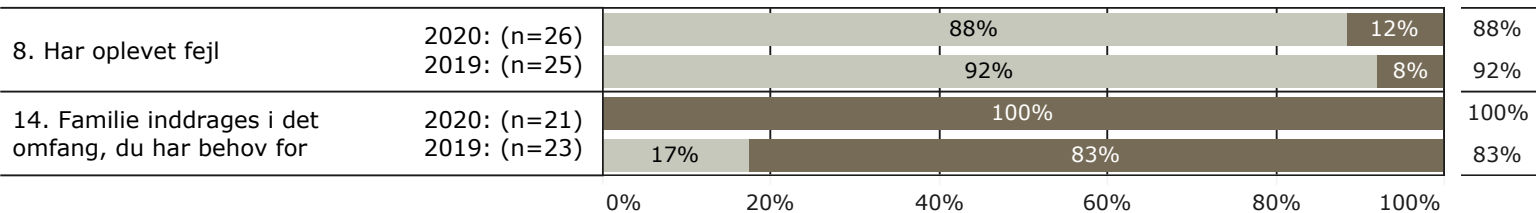


INDDRAGELSE

gns



JA/NEJ SPØRGSMÅL (tal i højre side angiver andel positive svar)



Slet ikke

I ringe grad

I nogen grad

I høj grad

I meget høj grad

Nej

Ja

* Nationale nøglespørgsmål

Læs mere om fremtidens LUP her www.fremtidens-lup.psykiatriundersogelser.dk