

LUP Psykiatri 2020

Forældre til ambulante patienter, B&U

B192 amb. for småbørn



Svar og svarprocenter i undersøgelsen

År	Udleverede skemaer	Returnerede skemaer	Svarprocent
2020	24	6	25%
2019	38	11	29%

SAMLET INDTRYK

gns

*23. Alt i alt tilfreds med dit barns besøg	2020: (n=5) 2019: (n=11)	60%	40%	4,40
		9%	9%	4,18
		36%	45%	
*20. Oplever at én læge tager overordnet ansvar	2020: (n=4) 2019: (n=0)	25%	25%	4,25
21. Tilfreds med dit barns udredning og behandling	2020: (n=5) 2019: (n=6)	20%	20%	4,40
		17%	50%	4,17
			33%	
22. Barn har fået det bedre af behandling	2020: (n=2) 2019: (n=4)	50%	50%	2,50
		25%	75%	4,00

PERSONALET

gns

*1. Venligt og imødekommende personale	2020: (n=6) 2019: (n=0)	100%		5,00
*2. Kan komme i kontakt med personale	2020: (n=5) 2019: (n=10)	40%	60%	4,60
		10%	30%	4,30
			60%	
3. Personale sat sig ind i sygdomsforløb ved samtaler	2020: (n=6) 2019: (n=10)	17%	83%	4,83
		20%	30%	4,30
			50%	
4. Får opbakning fra personale	2020: (n=5) 2019: (n=11)	40%	60%	4,60
		9%	9%	4,09
			45%	
			36%	

BEHANDLING

gns

*5. Får alle de informationer du har behov for	2020: (n=5) 2019: (n=0)	80%	20%	4,20
6. Personale taler om hvordan dit barn kan leve sundt	2020: (n=1) 2019: (n=7)	100%		3,00
		29%	29%	3,00
			29%	
			14%	
*7. Får hjælp til at håndtere dit barns psykiske vanskeligheder	2020: (n=2) 2019: (n=9)	50%	50%	4,00
		11%	11%	3,67
			56%	
			22%	
8. Personale følger op på medicinsk behandling	2020: (n=1) 2019: (n=4)	100%		3,00
		25%	25%	4,25
			50%	

Slet ikke

I ringe grad

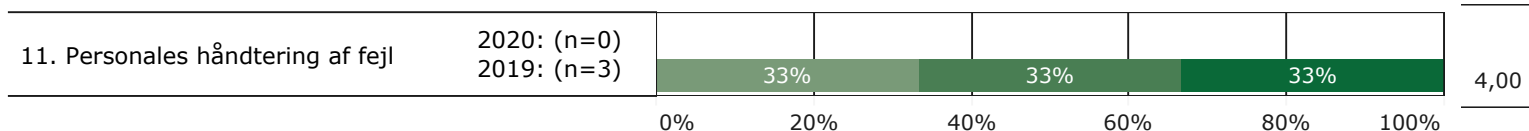
I nogen grad

I høj grad

I meget høj grad

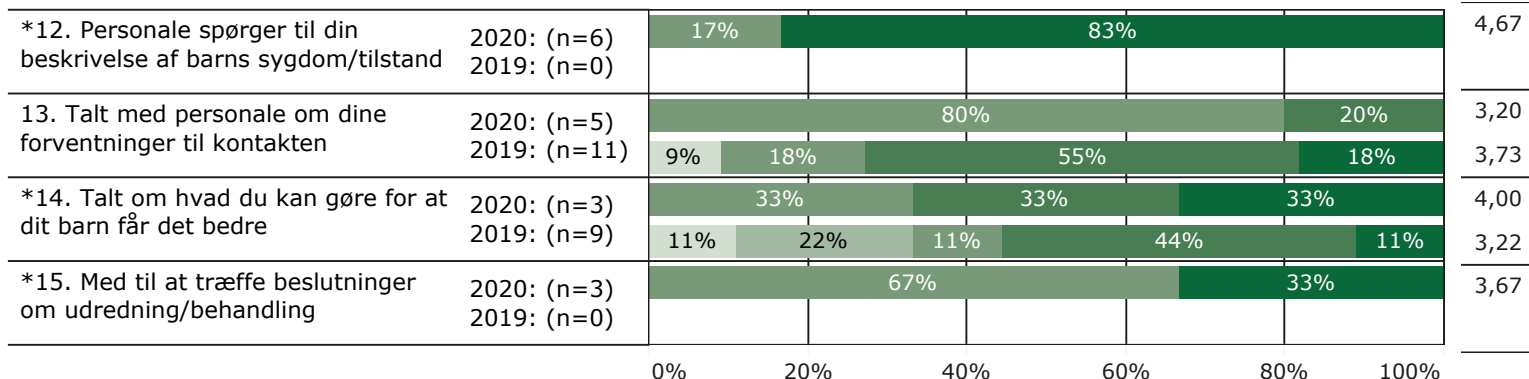
FEJL

gns



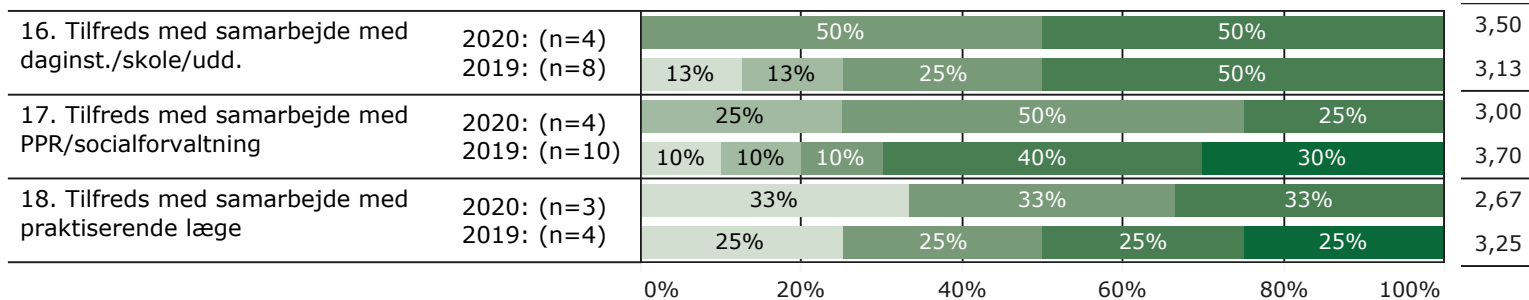
INDDRAGELSE

gns

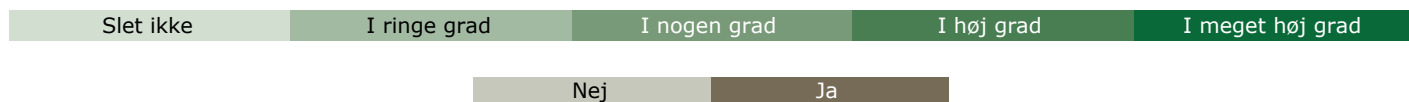
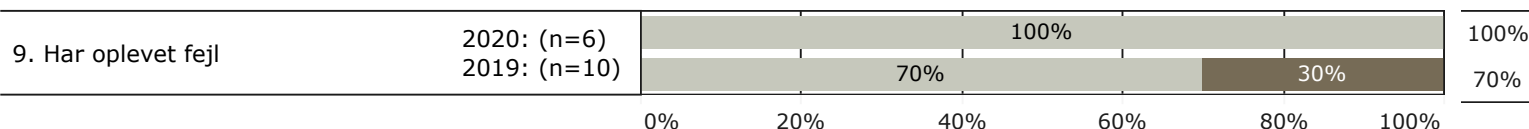


SAMMENHÆNG

gns



JA/NEJ SPØRGSMÅL (tal i højre side angiver andel positive svar)



* Nationale nøglespørgsmål

Læs mere om fremtidens LUP her www.fremtidens-lup.psykiatriundersogelser.dk