

# LUP Psykiatri 2020

## Forældre til ambulante patienter, B&U

### B195 amb. Unge



#### Svar og svarprocenter i undersøgelsen

År	Udleverede skemaer	Returnerede skemaer	Svarprocent
2020	36	19	53%
2019	14	5	36%

#### SAMLET INDTRYK

Spørgsmål	2020 (n)	2019 (n)	0%	20%	40%	60%	80%	100%	gns
*23. Alt i alt tilfreds med dit barns besøg	(n=18)	(n=5)	6%	20%	44%	40%	50%	40%	4,44
*20. Oplever at én læge tager overordnet ansvar	(n=18)	(n=0)	11%	6%	28%	56%			4,17
21. Tilfreds med dit barns udredning og behandling	(n=18)	(n=5)	17%	20%	33%	60%	50%	20%	4,33
22. Barn har fået det bedre af behandling	(n=13)	(n=2)	8%	50%	46%	31%	15%	50%	3,46

#### PERSONALET

Spørgsmål	2020 (n)	2019 (n)	0%	20%	40%	60%	80%	100%	gns
*1. Venligt og imødekommende personale	(n=19)	(n=0)	5%	26%	68%				4,63
*2. Kan komme i kontakt med personale	(n=14)	(n=5)	7%	20%	50%	60%	43%	20%	4,36
3. Personale sat sig ind i sygdomsforløb ved samtaler	(n=19)	(n=5)	16%	20%	26%	40%	58%	40%	4,42
4. Får opbakning fra personale	(n=15)	(n=5)	7%	20%	60%	73%	40%		4,67

#### BEHANDLING

Spørgsmål	2020 (n)	2019 (n)	0%	20%	40%	60%	80%	100%	gns
*5. Får alle de informationer du har behov for	(n=18)	(n=0)	22%	39%	39%				4,17
6. Personale taler om hvordan dit barn kan leve sundt	(n=9)	(n=4)	22%	25%	22%	11%	22%	22%	3,00
*7. Får hjælp til at håndtere dit barns psykiske vanskeligheder	(n=14)	(n=4)	7%	14%	29%	50%	21%	29%	3,50
8. Personale følger op på medicinsk behandling	(n=6)	(n=3)	17%	33%	17%	50%	17%	67%	3,50

Slet ikke

I ringe grad

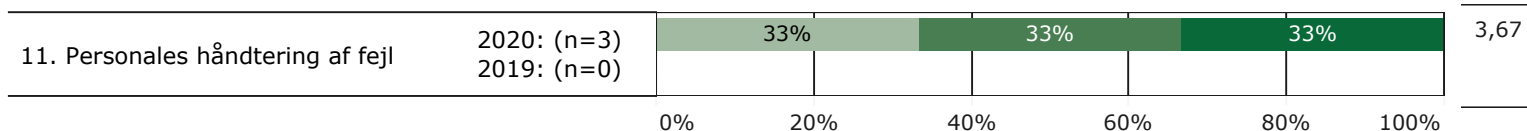
I nogen grad

I høj grad

I meget høj grad

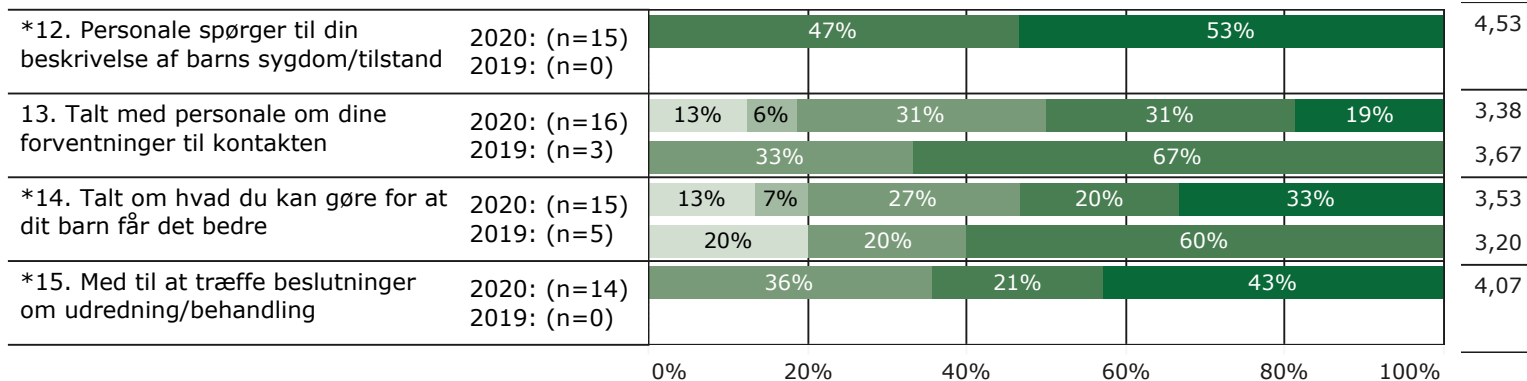
## FEJL

gns



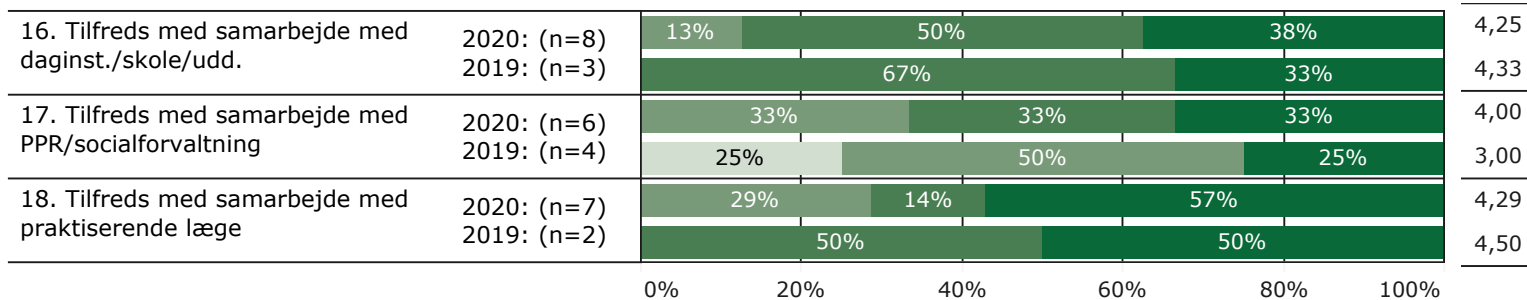
## INDDRAGELSE

gns

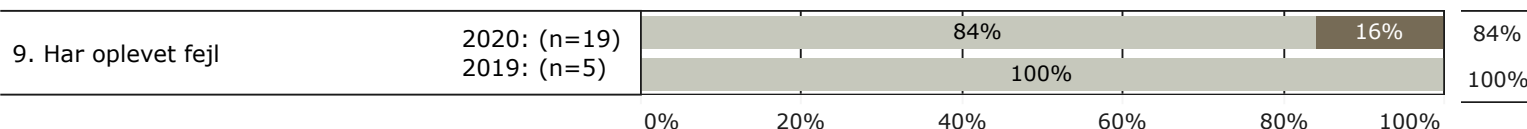


## SAMMENHÆNG

gns



## JA/NEJ SPØRGSMÅL (tal i højre side angiver andel positive svar)



Slet ikke

I ringe grad

I nogen grad

I høj grad

I meget høj grad

Nej

Ja

\* Nationale nøglespørgsmål

Læs mere om fremtidens LUP her [www.fremtidens-lup.psykiatriundersogelser.dk](http://www.fremtidens-lup.psykiatriundersogelser.dk)