

# LUP Psykiatri 2020

## Forældre til ambulante patienter, B&U

### B393 ambulatorium for større børn



#### Svar og svarprocenter i undersøgelsen

År	Udleverede skemaer	Returnerede skemaer	Svarprocent
2020	77	23	30%
2019	91	17	19%

#### SAMLET INDTRYK

**gns**

*23. Alt i alt tilfreds med dit barns besøg	2020: (n=22) 2019: (n=15)	45%	55%	4,55	
		7%	33%	60%	4,53
*20. Oplever at én læge tager overordnet ansvar	2020: (n=19) 2019: (n=0)	11%	32%	58%	4,47
21. Tilfreds med dit barns udredning og behandling	2020: (n=22) 2019: (n=15)	41%	59%	4,59	
		7%	33%	60%	4,53
22. Barn har fået det bedre af behandling	2020: (n=12) 2019: (n=14)	17%	33%	17%	3,67
		64%	21%	14%	3,50

#### PERSONALET

**gns**

*1. Venligt og imødekommende personale	2020: (n=23) 2019: (n=0)	9%	91%	4,91	
*2. Kan komme i kontakt med personale	2020: (n=19) 2019: (n=14)	5%	26%	58%	3,74
		7%	21%	36%	4,00
3. Personale sat sig ind i sygdomsforløb ved samtaler	2020: (n=23) 2019: (n=16)	9%	26%	65%	4,57
		31%	69%	4,69	
4. Får opbakning fra personale	2020: (n=22) 2019: (n=16)	9%	32%	59%	4,50
		13%	38%	50%	4,38

#### BEHANDLING

**gns**

*5. Får alle de informationer du har behov for	2020: (n=22) 2019: (n=0)	14%	55%	32%	4,18	
6. Personale taler om hvordan dit barn kan leve sundt	2020: (n=14) 2019: (n=12)	7%	14%	21%	43%	3,43
		8%	17%	25%	50%	4,17
*7. Får hjælp til at håndtere dit barns psykiske vanskeligheder	2020: (n=21) 2019: (n=14)	14%	10%	43%	33%	3,95
		7%	36%	29%	29%	3,79
8. Personale følger op på medicinsk behandling	2020: (n=11) 2019: (n=11)	18%	27%	55%	4,36	
		9%	45%	45%	4,36	

Slet ikke

I ringe grad

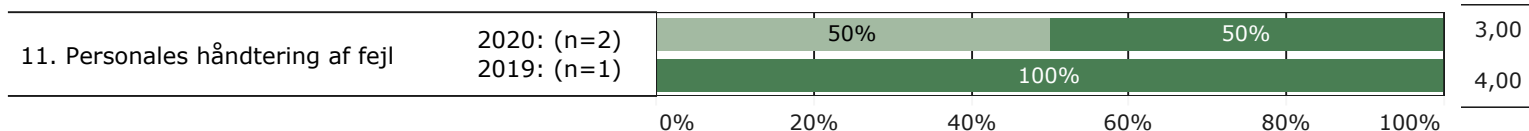
I nogen grad

I høj grad

I meget høj grad

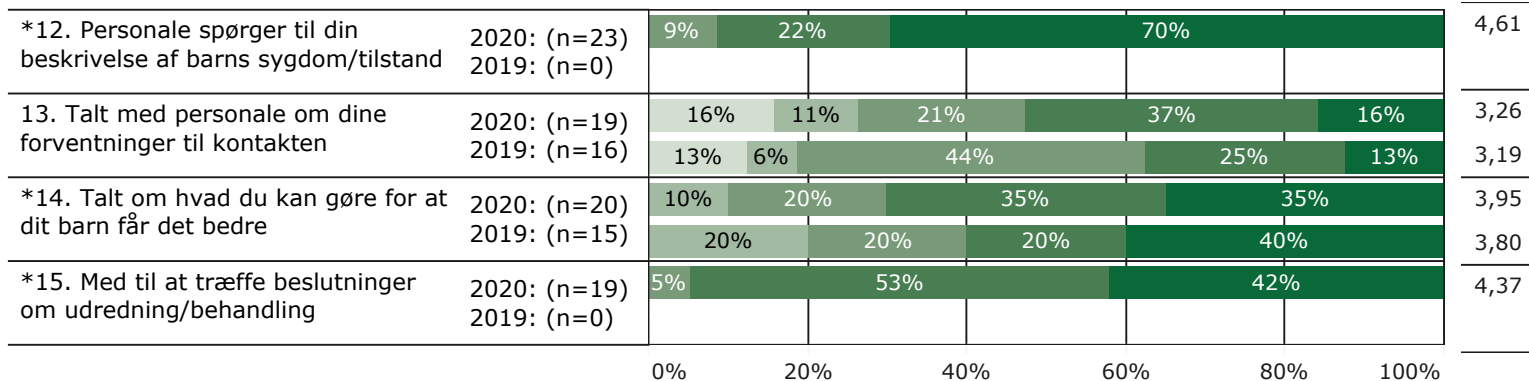
## FEJL

**gns**



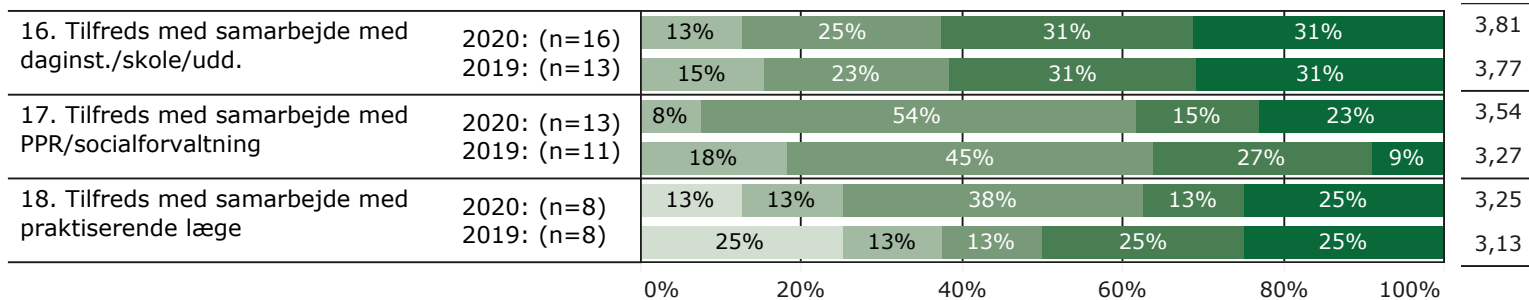
## INDDRAGELSE

**gns**

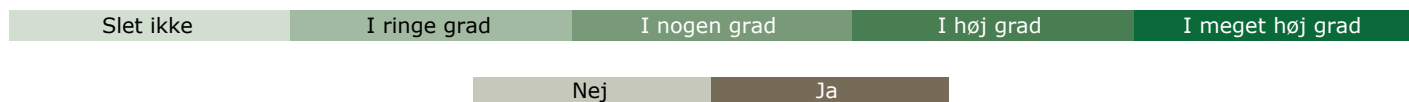
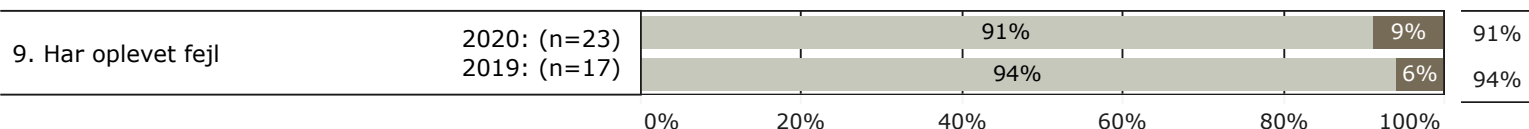


## SAMMENHÆNG

**gns**



## JA/NEJ SPØRGSMÅL (tal i højre side angiver andel positive svar)



\* Nationale nøglespørgsmål

Læs mere om fremtidens LUP her [www.fremtidens-lup.psykiatriundersogelser.dk](http://www.fremtidens-lup.psykiatriundersogelser.dk)