

LUP Psykiatri 2020

Forældre til ambulante patienter, B&U

Psykose matrix, team Esbjerg



Svar og svarprocenter i undersøgelsen

År	Udleverede skemaer	Returnerede skemaer	Svarprocent
2020	15	11	73%
2019	20	7	35%

SAMLET INDTRYK

Spørgsmål	2020 (n)	2019 (n)	0%	20%	40%	60%	80%	100%	gns
*23. Alt i alt tilfreds med dit barns besøg	(n=10)	(n=6)	10%	30%	60%				4,50
				67%			33%		4,33
*20. Oplever at én læge tager overordnet ansvar	(n=9)	(n=0)	11%	22%	22%	44%			4,00
21. Tilfreds med dit barns udredning og behandling	(n=11)	(n=7)	9%	36%	55%				4,45
			29%	43%	29%				4,00
22. Barn har fået det bedre af behandling	(n=8)	(n=7)	13%	50%	38%				3,63
			29%	29%	43%				3,14

PERSONALET

Spørgsmål	2020 (n)	2019 (n)	0%	20%	40%	60%	80%	100%	gns
*1. Venligt og imødekommende personale	(n=11)	(n=0)	18%	82%					4,82
*2. Kan komme i kontakt med personale	(n=10)	(n=6)	10%	40%	50%				4,40
			17%	33%	50%				4,33
3. Personale sat sig ind i sygdomsforløb ved samtaler	(n=11)	(n=7)	9%	27%	64%				4,55
			14%	57%	29%				4,14
4. Får opbakning fra personale	(n=10)	(n=7)	20%	30%	50%				4,30
			57%	43%					4,43

BEHANDLING

Spørgsmål	2020 (n)	2019 (n)	0%	20%	40%	60%	80%	100%	gns
*5. Får alle de informationer du har behov for	(n=11)	(n=0)	9%	45%	45%				4,36
6. Personale taler om hvordan dit barn kan leve sundt	(n=9)	(n=7)	33%	33%	33%				4,00
			14%	14%	29%	29%			3,43
*7. Får hjælp til at håndtere dit barns psykiske vanskeligheder	(n=10)	(n=7)	30%	40%	30%				4,00
			57%	14%	29%				3,71
8. Personale følger op på medicinsk behandling	(n=7)	(n=6)	14%	57%	29%				4,14
			33%	33%	33%				4,00

Slet ikke

I ringe grad

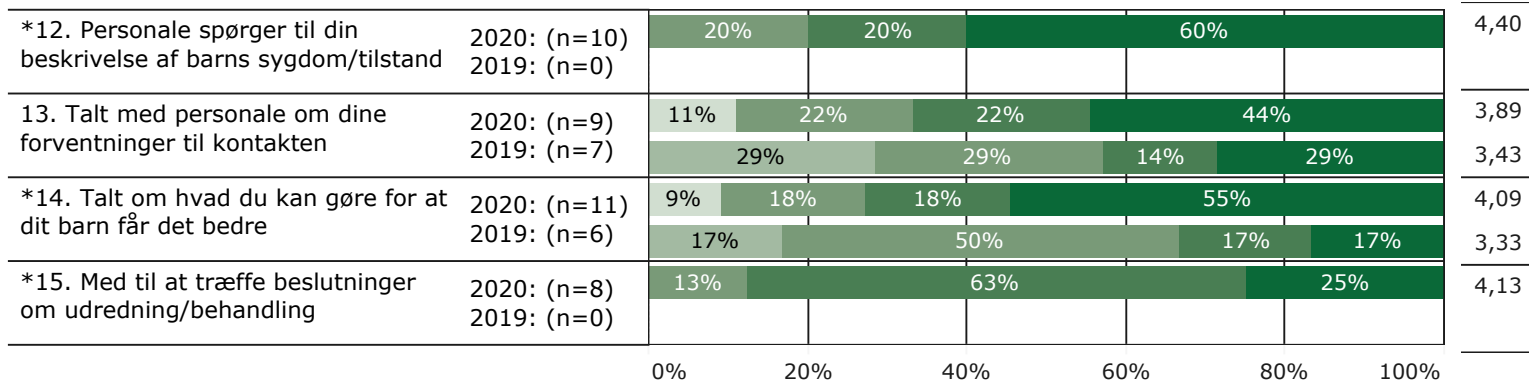
I nogen grad

I høj grad

I meget høj grad

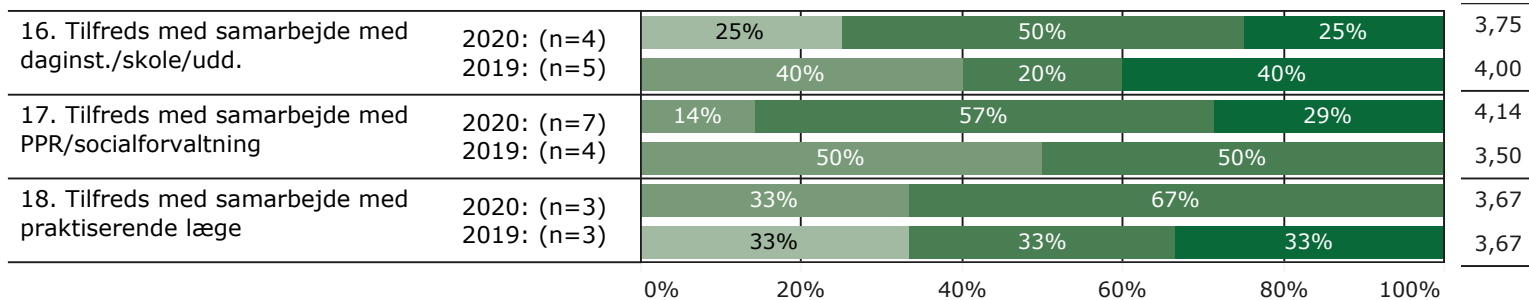
INDDRAGELSE

gns

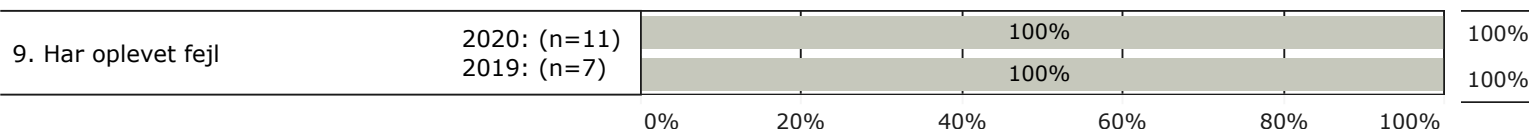


SAMMENHÆNG

gns



JA/NEJ SPØRGSMÅL (tal i højre side angiver andel positive svar)



Slet ikke

I ringe grad

I nogen grad

I høj grad

I meget høj grad

Nej

Ja

* Nationale nøglespørgsmål

Læs mere om fremtidens LUP her www.fremtidens-lup.psykiatriundersogelser.dk