

LUP Psykiatri 2020

Forældre til ambulante patienter, B&U



Affektiv matrix, team Vejle

Svar og svarprocenter i undersøgelsen

År	Udleverede skemaer	Returnerede skemaer	Svarprocent
2020	53	31	58%
2019	81	38	47%

SAMLET INDTRYK

gns

*23. Alt i alt tilfreds med dit barns besøg	2020: (n=28) 2019: (n=37)	14% 39% 46%	4,32
		27% 35% 38%	4,11
*20. Oplever at én læge tager overordnet ansvar	2020: (n=24) 2019: (n=0)	8% 8% 33% 46%	4,00
21. Tilfreds med dit barns udredning og behandling	2020: (n=27) 2019: (n=35)	22% 37% 41%	4,19
		6% 17% 43% 31%	3,94
22. Barn har fået det bedre af behandling	2020: (n=27) 2019: (n=35)	11% 44% 22% 19%	3,33
		9% 9% 37% 14% 31%	3,51

PERSONALET

gns

*1. Venligt og imødekommende personale	2020: (n=29) 2019: (n=0)	17% 79%	4,76
*2. Kan komme i kontakt med personale	2020: (n=24) 2019: (n=32)	13% 8% 29% 50%	4,17
		16% 50% 34%	4,19
3. Personale sat sig ind i sygdomsforløb ved samtaler	2020: (n=27) 2019: (n=37)	7% 19% 74%	4,67
		8% 38% 54%	4,46
4. Får opbakning fra personale	2020: (n=28) 2019: (n=36)	7% 36% 57%	4,50
		8% 42% 47%	4,33

BEHANDLING

gns

*5. Får alle de informationer du har behov for	2020: (n=27) 2019: (n=0)	11% 33% 48%	4,19
6. Personale taler om hvordan dit barn kan leve sundt	2020: (n=20) 2019: (n=32)	20% 30% 15% 30%	3,30
		9% 25% 9% 28% 28%	3,41
*7. Får hjælp til at håndtere dit barns psykiske vanskeligheder	2020: (n=29) 2019: (n=38)	17% 17% 14% 48%	3,86
		11% 13% 24% 26% 26%	3,45
8. Personale følger op på medicinsk behandling	2020: (n=12) 2019: (n=21)	17% 8% 25% 50%	4,08
		10% 24% 24% 43%	4,00

Slet ikke

I ringe grad

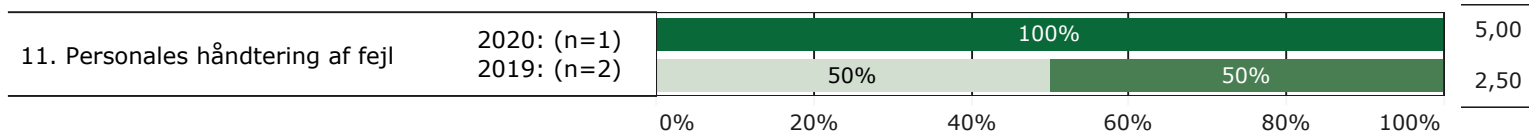
I nogen grad

I høj grad

I meget høj grad

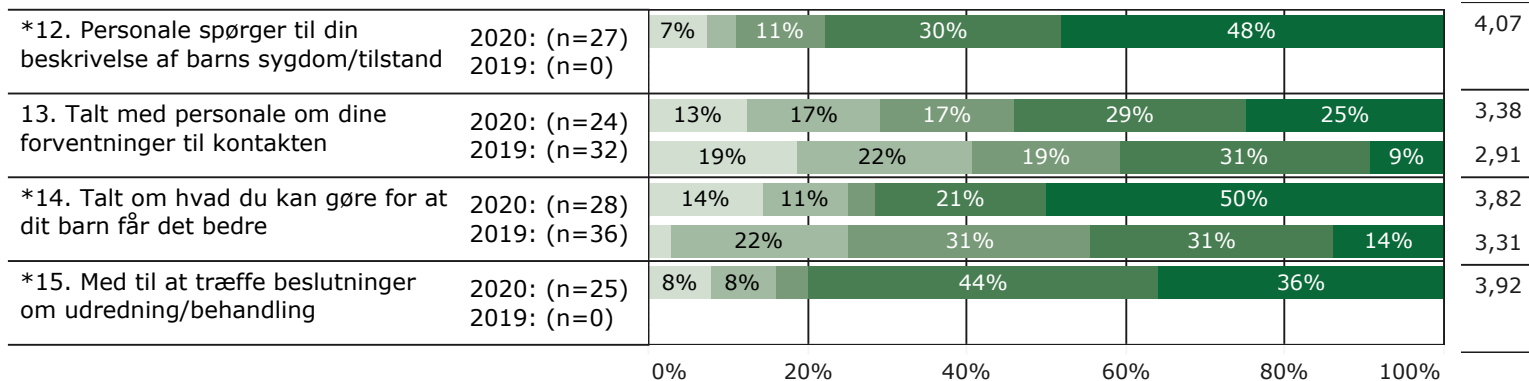
FEJL

gns



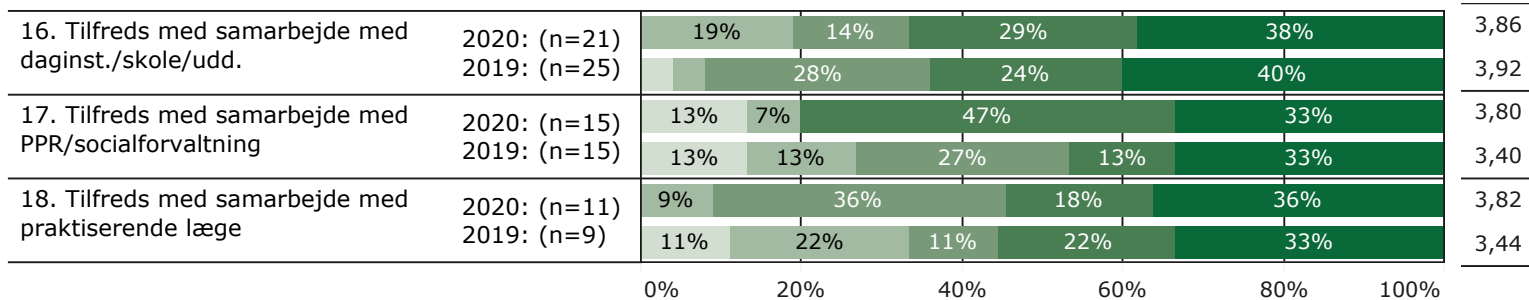
INDDRAGELSE

gns

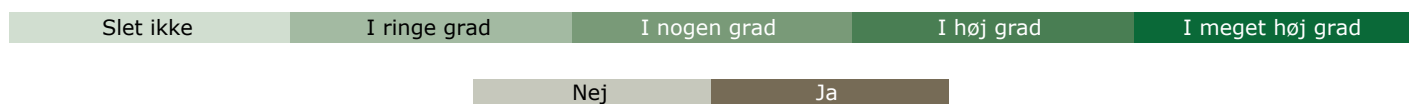
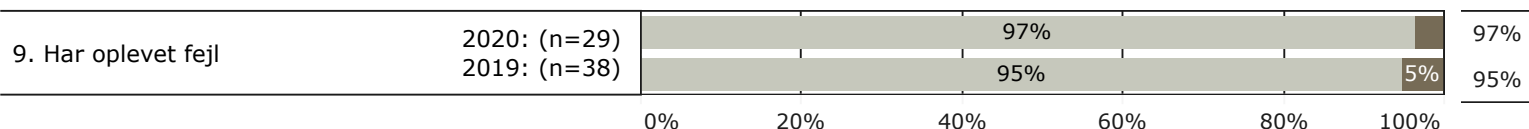


SAMMENHÆNG

gns



JA/NEJ SPØRGSMÅL (tal i højre side angiver andel positive svar)



* Nationale nøglespørgsmål

Læs mere om fremtidens LUP her www.fremtidens-lup.psykiatriundersogelser.dk