

LUP Psykiatri 2020

Forældre til indlagte patienter, B&U



B203 Døgnafts. unge

Svar og svarprocenter i undersøgelsen

År	Udleverede skemaer	Returnerede skemaer	Svarprocent
2020	10	6	60%
2019	14	9	64%

SAMLET INDTRYK

gns

*25. Alt i alt tilfreds med barns indlæggelse	2020: (n=4) 2019: (n=0)	25%	50%	25%	3,75	
*22. Oplever at én læge tager overordnet ansvar	2020: (n=5) 2019: (n=0)	80%			20%	4,20
23. Tilfreds med dit barns behandling	2020: (n=6) 2019: (n=8)	17%	33%	50%	4,17	
		13%	38%	38%	13%	3,50
24. Barn har fået det bedre af behandling	2020: (n=5) 2019: (n=8)	20%	60%		20%	3,00
		38%		13%	38%	13%

PERSONALET

gns

*1. Venligt og imødekommende personale	2020: (n=5) 2019: (n=0)	20%	80%		4,80	
*2. Kan komme i kontakt med personale	2020: (n=6) 2019: (n=7)	67%			33%	4,33
		43%	14%	43%	4,00	
3. Tryk ved at barn er på afsnittet	2020: (n=6) 2019: (n=9)	50%		50%	4,50	
		33%	22%	44%	4,11	
4. Personale sat sig ind i sygdomsforløb ved samtaler	2020: (n=6) 2019: (n=8)	50%		50%	4,50	
		13%	38%	50%	4,38	
5. Får opbakning fra personale	2020: (n=5) 2019: (n=8)	40%		60%	4,60	
		50%	13%	38%	3,88	

BEHANDLING

gns

*6. Får alle de informationer du har behov for	2020: (n=6) 2019: (n=0)	67%			33%	4,33
7. Personale taler om hvordan dit barn kan leve sundt	2020: (n=4) 2019: (n=8)	25%	25%	50%	3,25	
		25%	25%	25%	13%	13%
*8. Får hjælp til at håndtere dit barns psykiske vanskeligheder	2020: (n=6) 2019: (n=8)	17%	50%		17%	3,17
		13%	38%	13%	25%	13%

Slet ikke

I ringe grad

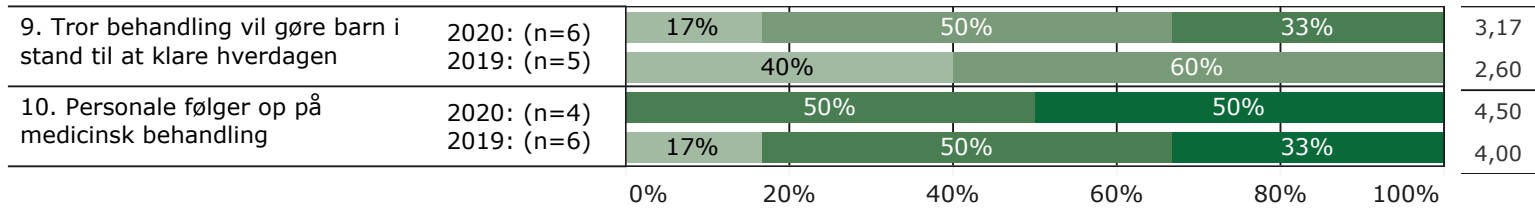
I nogen grad

I høj grad

I meget høj grad

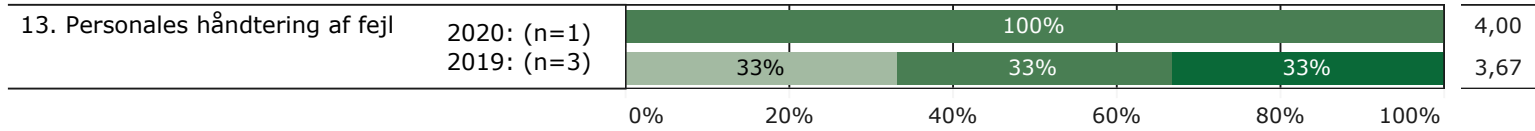
BEHANDLING (fortsat)

gns



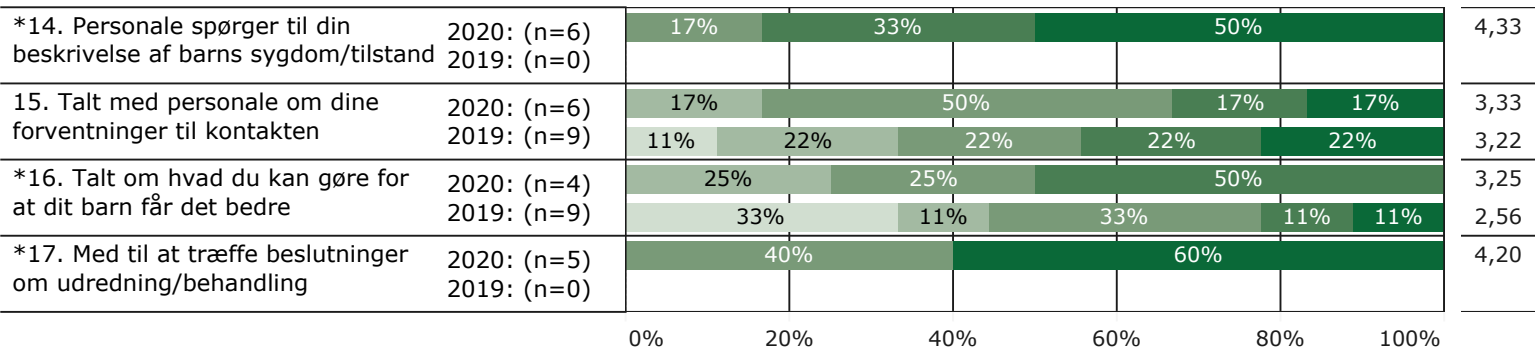
FEJL

gns



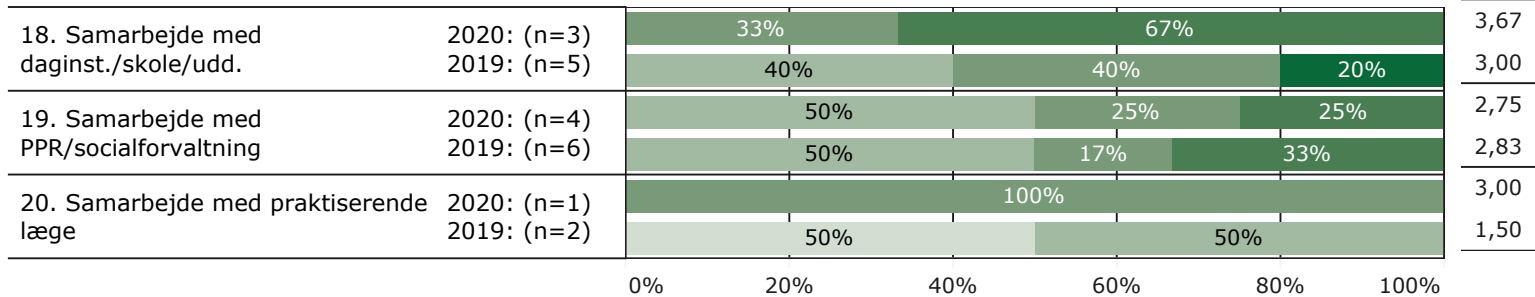
INDDRAGELSE

gns

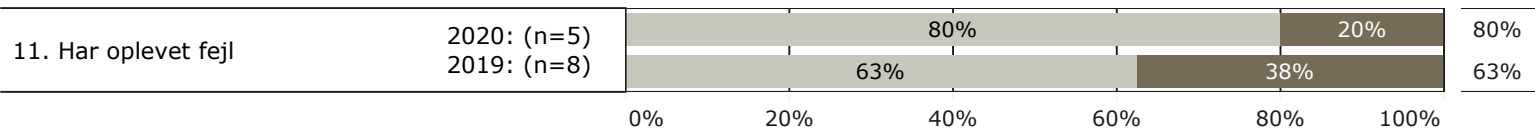


SAMMENHÆNG OG SAMARBEJDE

gns



JA/NEJ SPØRGSMÅL (tal i højre side angiver andel positive svar)



Slet ikke

I ringe grad

I nogen grad

I høj grad

I meget høj grad

Nej

Ja

* Nationale nøglespørgsmål

Læs mere om fremtidens LUP her www.fremtidens-lup.psykiatriundersogelser.dk