

LUP Psykiatri 2020

Forældre til indlagte patienter, B&U



Ungdomspsyk. døgnafsnit-U1

Svar og svarprocenter i undersøgelsen

| År | Udleverede skemaer | Returnerede skemaer | Svarprocent |
|------|--------------------|---------------------|-------------|
| 2020 | 17 | 9 | 53% |
| 2019 | 14 | 10 | 71% |

SAMLET INDTRYK

gns

| | | | | | | | |
|---|-----------------------------|-----|-----|-----|------|------|------|
| *25. Alt i alt tilfreds med barns indlæggelse | 2020: (n=7) 2019: (n=0) | 71% | 14% | 14% | 3,43 | | |
| *22. Oplever at én læge tager overordnet ansvar | 2020: (n=7) 2019: (n=0) | 14% | 43% | 43% | 4,00 | | |
| 23. Tilfreds med dit barns behandling | 2020: (n=8) 2019: (n=10) | 13% | 13% | 50% | 25% | 3,75 | |
| | | 10% | 20% | 60% | 10% | 3,60 | |
| 24. Barn har fået det bedre af behandling | 2020: (n=7) 2019: (n=8) | 14% | 14% | 57% | 14% | 2,86 | |
| | | 13% | 13% | 13% | 25% | 38% | 3,63 |

PERSONALET

gns

| | | | | | | |
|---|-----------------------------|-----|-----|------|------|------|
| *1. Venligt og imødekommende personale | 2020: (n=8) 2019: (n=0) | 75% | 25% | 4,25 | | |
| *2. Kan komme i kontakt med personale | 2020: (n=8) 2019: (n=9) | 13% | 50% | 38% | 4,25 | |
| | | 44% | 56% | 4,56 | | |
| 3. Tryk ved at barn er på afsnittet | 2020: (n=8) 2019: (n=10) | 25% | 25% | 50% | 4,25 | |
| | | 20% | 20% | 60% | 4,40 | |
| 4. Personale sat sig ind i sygdomsforløb ved samtaler | 2020: (n=7) 2019: (n=9) | 29% | 57% | 14% | 3,86 | |
| | | 11% | 22% | 67% | 4,22 | |
| 5. Får opbakning fra personale | 2020: (n=8) 2019: (n=10) | 38% | 50% | 13% | 3,75 | |
| | | 10% | 30% | 10% | 50% | 3,90 |

BEHANDLING

gns

| | | | | | | |
|---|-----------------------------|-----|-----|-----|------|------|
| *6. Får alle de informationer du har behov for | 2020: (n=9) 2019: (n=0) | 11% | 44% | 33% | 11% | 3,44 |
| 7. Personale taler om hvordan dit barn kan leve sundt | 2020: (n=7) 2019: (n=8) | 43% | 43% | 14% | 2,43 | |
| | | 50% | 13% | 13% | 25% | 2,63 |
| *8. Får hjælp til at håndtere dit barns psykiske vanskeligheder | 2020: (n=7) 2019: (n=10) | 14% | 14% | 57% | 14% | 3,71 |
| | | 30% | 20% | 20% | 30% | 3,20 |

Slet ikke

I ringe grad

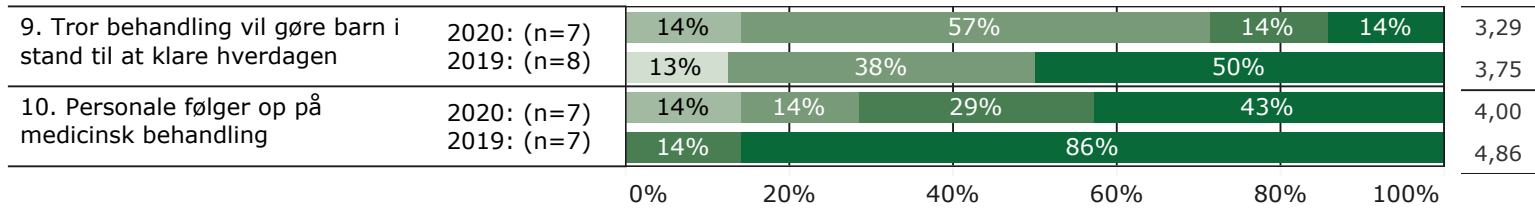
I nogen grad

I høj grad

I meget høj grad

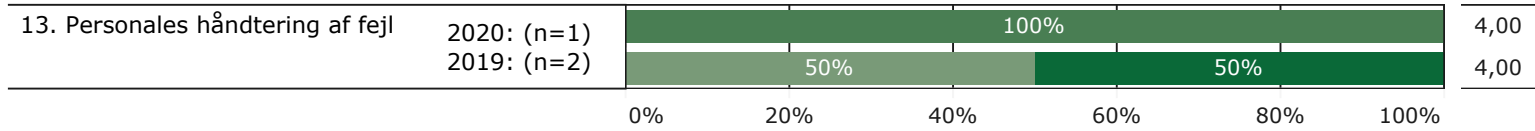
BEHANDLING (fortsat)

gns



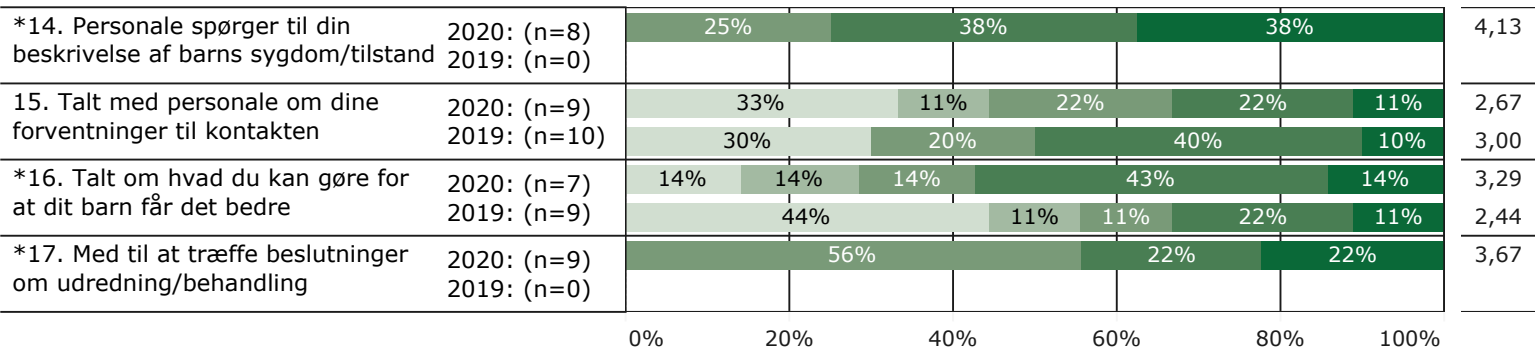
FEJL

gns



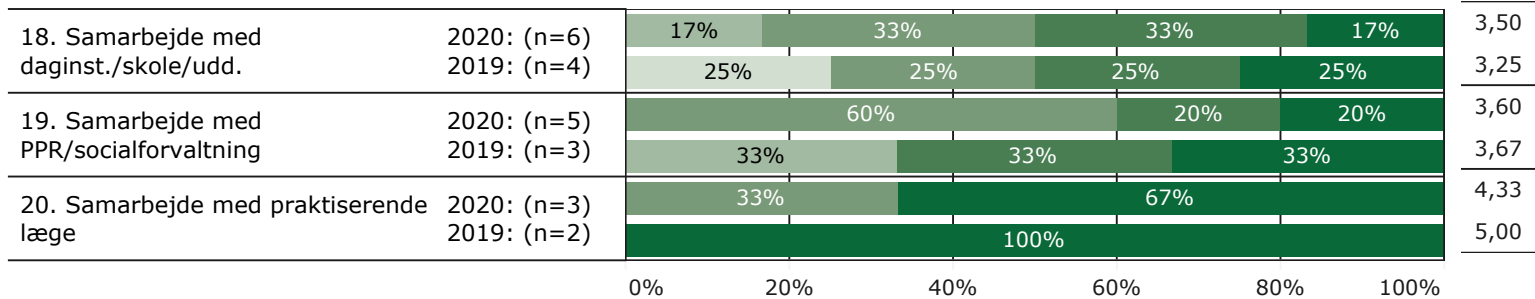
INDDRAGELSE

gns

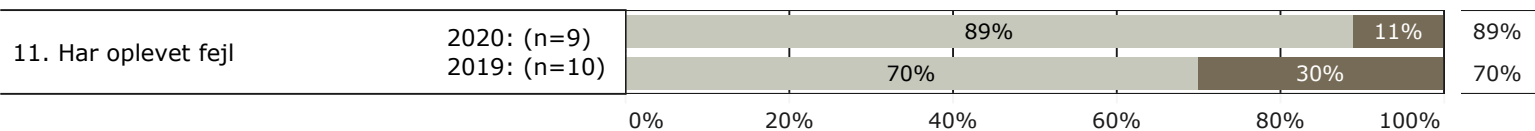


SAMMENHÆNG OG SAMARBEJDE

gns



JA/NEJ SPØRGSMÅL (tal i højre side angiver andel positive svar)



Slet ikke

I ringe grad

I nogen grad

I høj grad

I meget høj grad

Nej

Ja

* Nationale nøglespørgsmål

Læs mere om fremtidens LUP her www.fremtidens-lup.psykiatriundersogelser.dk