

LUP Psykiatri 2020 Indlagte patienter, B&U



B203 Døgnafts. unge

Svar og svarprocenter i undersøgelsen

År	Udleverede skemaer	Returnerede skemaer	Svarprocent
2020	10	5	50%
2019	9	9	100%

SAMLET INDTRYK

gns

*26. Alt i alt tilfreds med indlæggelse	2020: (n=4) 2019: (n=0)	25%	75%	3,50		
*23. Oplever at én læge tager overordnet ansvar	2020: (n=4) 2019: (n=0)	25%	50%	25%	4,00	
24. Tilfreds med behandling	2020: (n=5) 2019: (n=0)	20%	20%	40%	20%	3,40
25. Har fået det bedre af behandling	2020: (n=5) 2019: (n=0)	20%	20%	40%	20%	3,40

0% 20% 40% 60% 80% 100%

MODTAGELSE

gns

1. Personale tog godt imod dig	2020: (n=5) 2019: (n=0)	60%	40%	4,40		
2. Klar information om dagligdag og regler på afsnittet	2020: (n=5) 2019: (n=0)	20%	20%	40%	20%	3,60

0% 20% 40% 60% 80% 100%

PERSONALET

gns

*4. Venligt og imødekommende personale	2020: (n=5) 2019: (n=0)	40%	20%	40%	4,00
*5. Kan komme i kontakt med personale	2020: (n=5) 2019: (n=0)	60%	40%	3,40	
6. Personale tid til at lytte	2020: (n=5) 2019: (n=0)	60%	40%	4,40	
7. Føler dig tryk på afsnittet	2020: (n=5) 2019: (n=0)	40%	40%	20%	3,80
8. Personale sat sig ind i sygdomsforløb ved samtaler	2020: (n=4) 2019: (n=0)	25%	50%	25%	4,00
9. Kan åbent tale med personale om vanskeligheder	2020: (n=4) 2019: (n=0)	25%	75%	3,50	

0% 20% 40% 60% 80% 100%

Slet ikke

I ringe grad

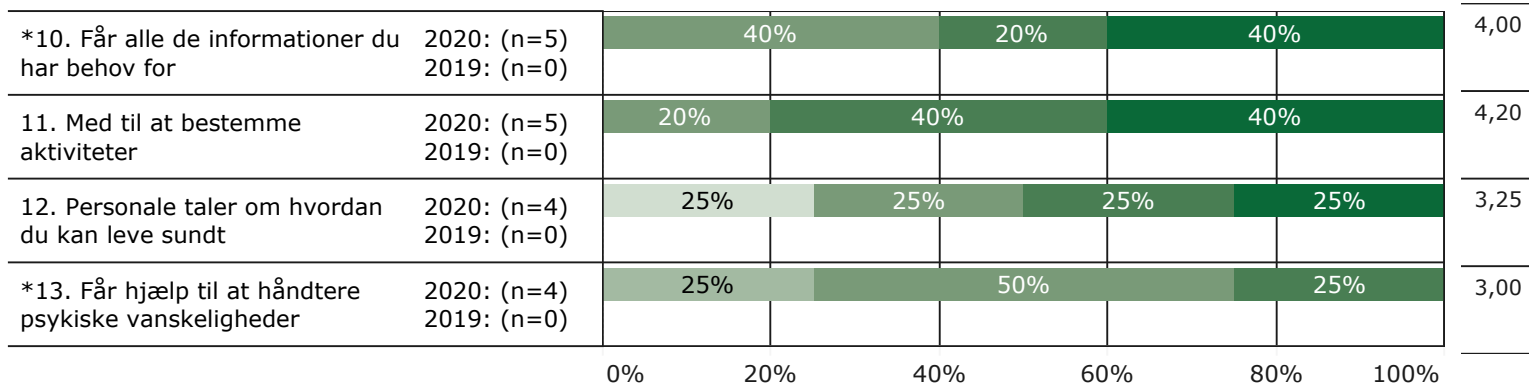
I nogen grad

I høj grad

I meget høj grad

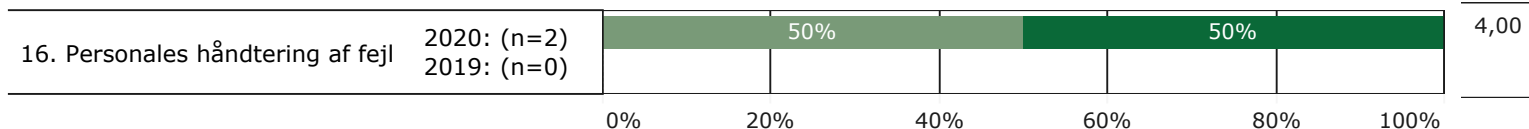
BEHANDLING

gns



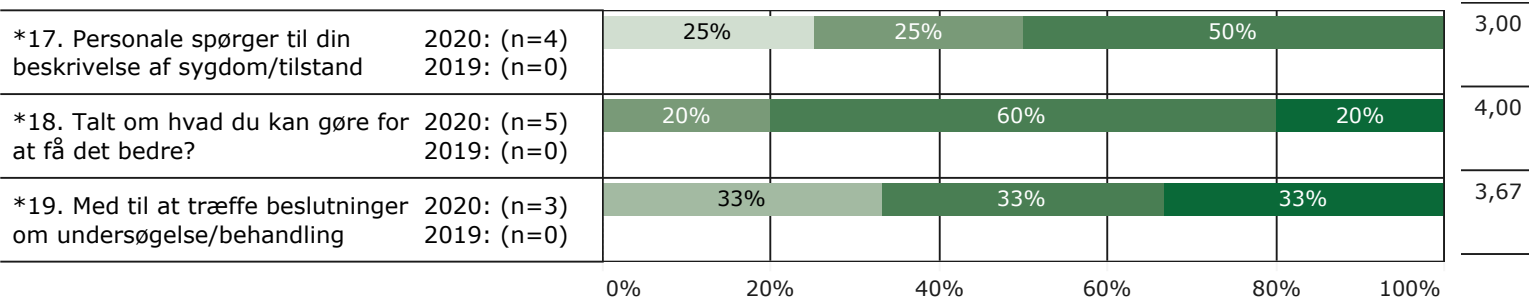
FEJL

gns



INDDRAGELSE

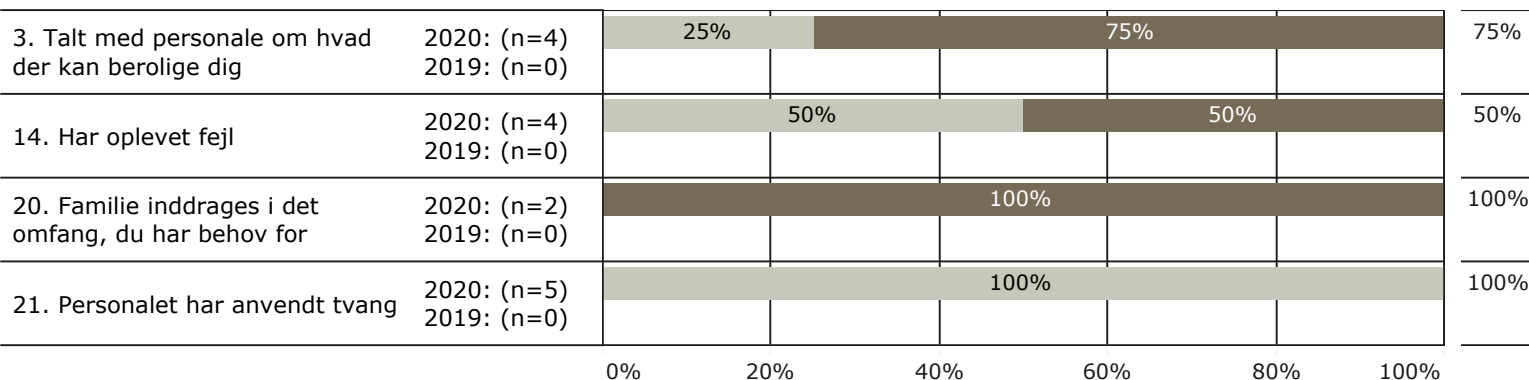
gns



TVANG

gns

JÅ/NEJ SPØRGSMÅL (tal i højre side angiver andel positive svar)



Slet ikke

I ringe grad

I nogen grad

I høj grad

I meget høj grad

Nej

Ja

* Nationale nøglespørgsmål

Læs mere om fremtidens LUP her www.fremtidens-lup.psykiatriundersogelser.dk