

# LUP Psykiatri 2020

## Indlagte patienter, B&U



B205 Akutafs.

### Svar og svarprocenter i undersøgelsen

År	Udleverede skemaer	Returnerede skemaer	Svarprocent
2020	14	11	79%
2019	19	17	89%

### SAMLET INDTRYK

gns

*26. Alt i alt tilfreds med indlæggelse	2020: (n=10) 2019: (n=0)	10%	50%	20%	20%	3,40
*23. Oplever at én læge tager overordnet ansvar	2020: (n=7) 2019: (n=0)	43%	14%	14%	14%	2,43
24. Tilfreds med behandling	2020: (n=9) 2019: (n=12)	11%	33%	22%	33%	3,67
		8%	17%	33%	42%	4,00
25. Har fået det bedre af behandling	2020: (n=9) 2019: (n=15)	11%	56%	22%	11%	3,22
		27%	20%	20%	13%	2,80

### MODTAGELSE

gns

1. Personale tog godt imod dig	2020: (n=11) 2019: (n=15)	9%	18%	36%	36%	4,00
		7%	7%	53%	33%	4,07
2. Klar information om dagligdag og regler på afsnittet	2020: (n=10) 2019: (n=15)	10%	10%	20%	40%	3,50
		13%	40%	20%	27%	3,60

### PERSONALET

gns

*4. Venligt og imødekomende personale	2020: (n=11) 2019: (n=0)	9%	55%	36%	4,27	
*5. Kan komme i kontakt med personale	2020: (n=11) 2019: (n=15)	9%	55%	36%	4,27	
		13%	13%	40%	33%	3,93
6. Personale tid til at lytte	2020: (n=11) 2019: (n=16)	45%	18%	36%	3,91	
		6%	19%	19%	56%	4,25
7. Føler dig tryk på afsnittet	2020: (n=9) 2019: (n=15)	22%	33%	44%	4,00	
		13%	33%	13%	40%	3,67
8. Personale sat sig ind i sygdomsforløb ved samtaler	2020: (n=9) 2019: (n=12)	11%	11%	11%	56%	3,89
		42%	25%	33%	3,92	
9. Kan åbent tale med personale om vanskeligheder	2020: (n=11) 2019: (n=16)	9%	55%	27%	9%	3,27
		6%	19%	19%	31%	25%

Slet ikke

I ringe grad

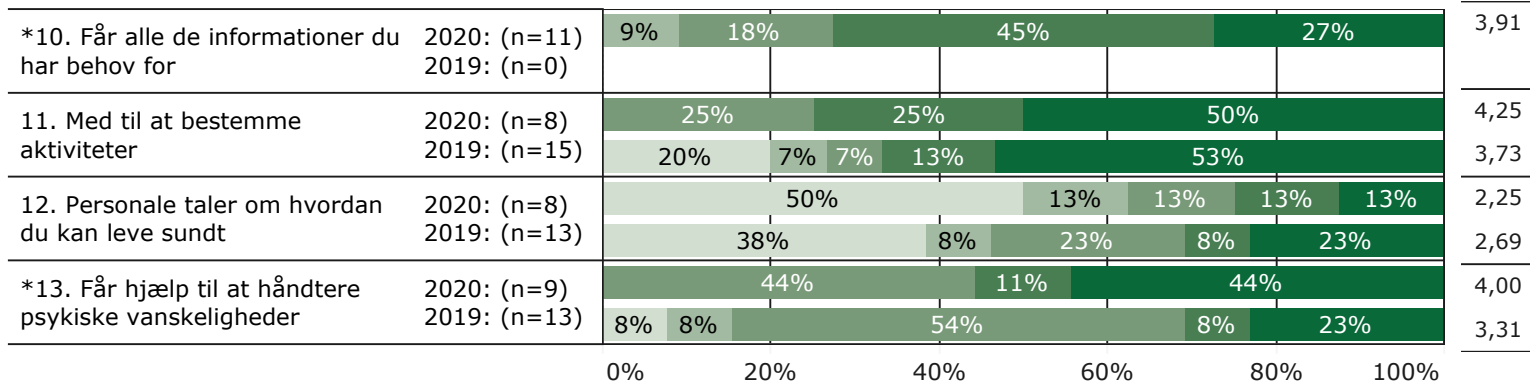
I nogen grad

I høj grad

I meget høj grad

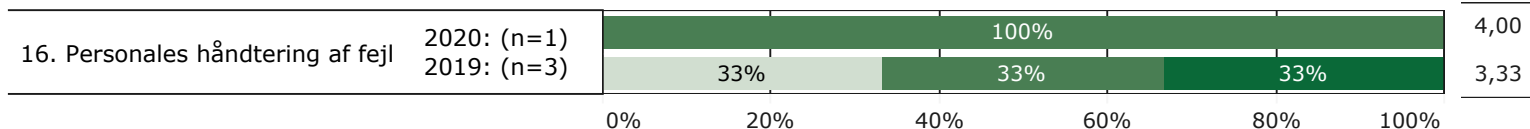
## BEHANDLING

gns



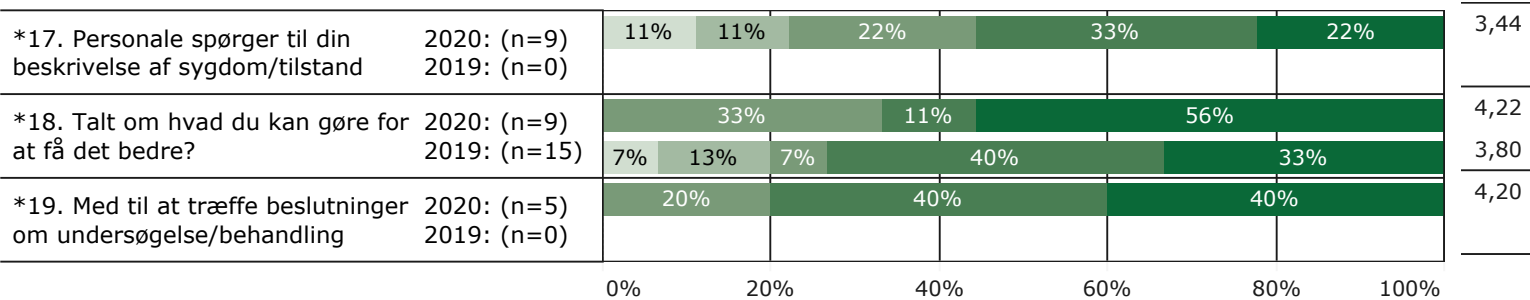
## FEJL

gns



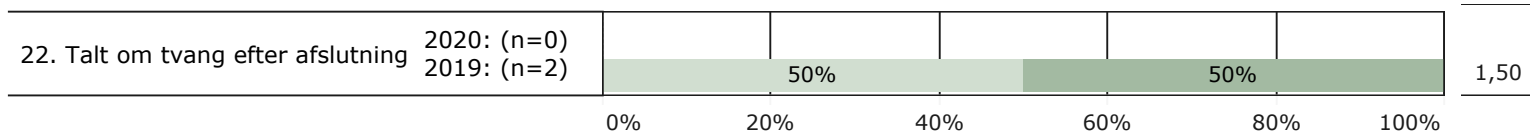
## INDDRAGELSE

gns

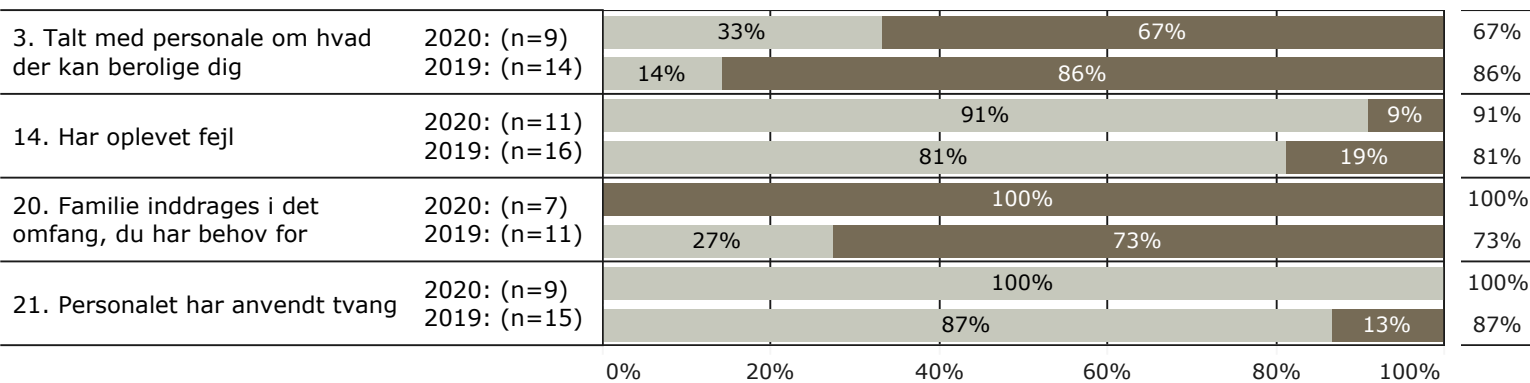


## TVANG

gns



## JA/NEJ SPØRGSMÅL (tal i højre side angiver andel positive svar)



Slet ikke

I ringe grad

I nogen grad

I høj grad

I meget høj grad

Nej

Ja

\* Nationale nøglespørgsmål

Læs mere om fremtidens LUP her [www.fremtidens-lup.psykiatriundersogelser.dk](http://www.fremtidens-lup.psykiatriundersogelser.dk)