

# LUP Psykiatri 2020

## Indlagte patienter, B&U



### Sengeafsnit 1 for Skolebørn

#### Svar og svarprocenter i undersøgelsen

År	Udleverede skemaer	Returnerede skemaer	Svarprocent
2020	10	5	50%
2019	9	3	33%

#### SAMLET INDTRYK

**gns**

*26. Alt i alt tilfreds med indlæggelse	2020: (n=4) 2019: (n=0)	25%	75%	4,75		
*23. Oplever at én læge tager overordnet ansvar	2020: (n=3) 2019: (n=0)	33%	67%	4,33		
24. Tilfreds med behandling	2020: (n=4) 2019: (n=0)	25%	25%	50%	4,25	
25. Har fået det bedre af behandling	2020: (n=5) 2019: (n=0)	20%	20%	40%	20%	2,80

0% 20% 40% 60% 80% 100%

#### MODTAGELSE

**gns**

1. Personale tog godt imod dig	2020: (n=5) 2019: (n=0)	60%	40%	4,40
2. Klar information om dagligdag og regler på afsnittet	2020: (n=5) 2019: (n=0)	20%	80%	4,80

0% 20% 40% 60% 80% 100%

#### PERSONALET

**gns**

*4. Venligt og imødekommende personale	2020: (n=5) 2019: (n=0)	20%	20%	60%	4,40
*5. Kan komme i kontakt med personale	2020: (n=5) 2019: (n=0)	40%	60%	4,20	
6. Personale tid til at lytte	2020: (n=5) 2019: (n=0)	20%	80%	4,80	
7. Føler dig tryk på afsnittet	2020: (n=5) 2019: (n=0)	60%	20%	20%	3,60
8. Personale sat sig ind i sygdomsforløb ved samtaler	2020: (n=5) 2019: (n=0)	40%	60%	4,60	
9. Kan åbent tale med personale om vanskeligheder	2020: (n=5) 2019: (n=0)	60%	40%	3,80	

0% 20% 40% 60% 80% 100%

Slet ikke

I ringe grad

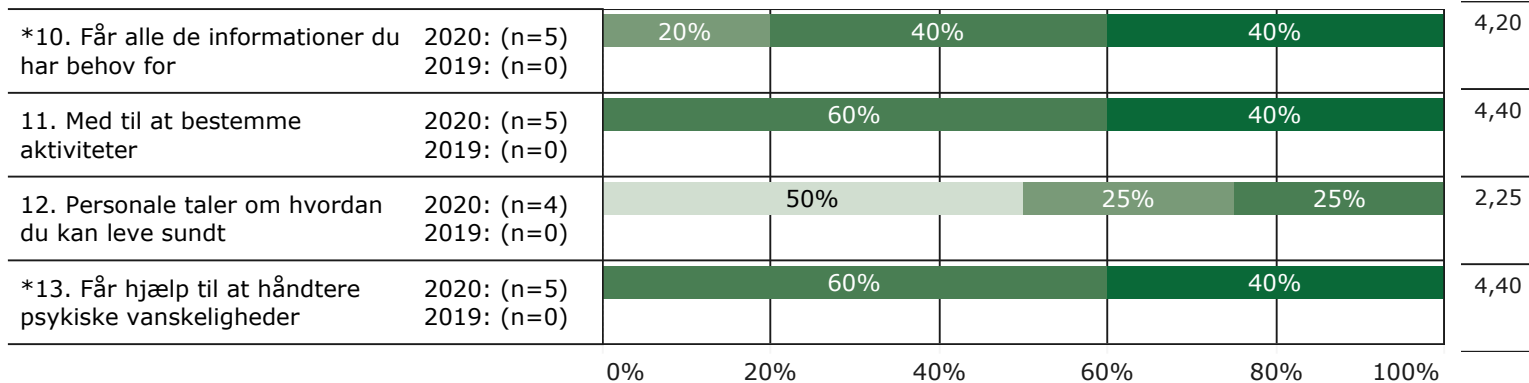
I nogen grad

I høj grad

I meget høj grad

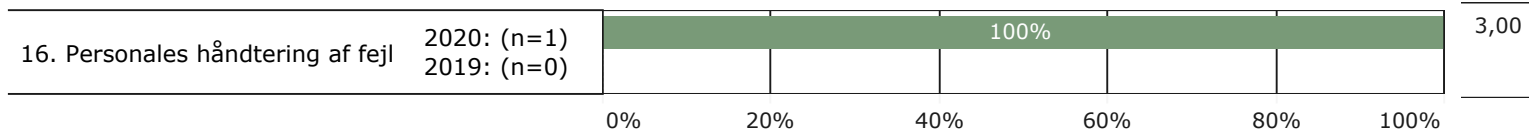
## BEHANDLING

gns



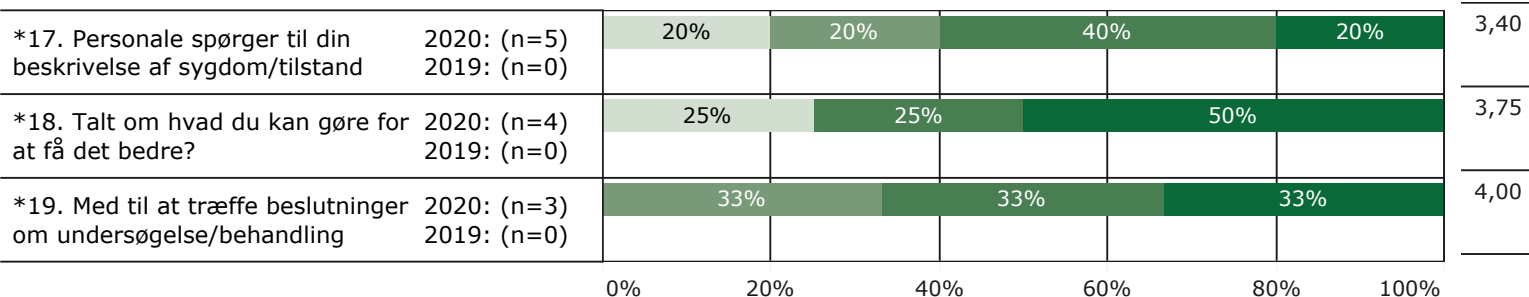
## FEJL

gns



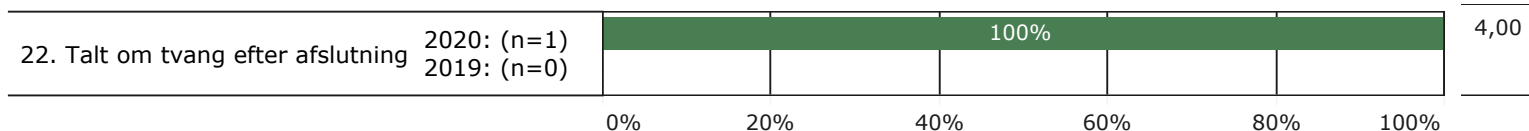
## INDDRAGELSE

gns

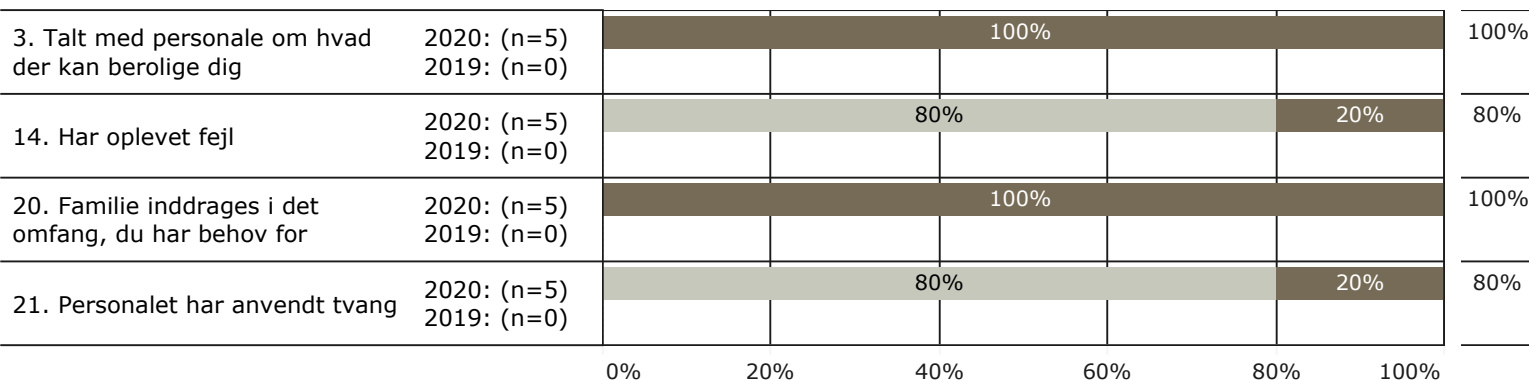


## TVANG

gns



## JA/NEJ SPØRGSMÅL (tal i højre side angiver andel positive svar)



Slet ikke

I ringe grad

I nogen grad

I høj grad

I meget høj grad

Nej

Ja

\* Nationale nøglespørgsmål

Læs mere om fremtidens LUP her [www.fremtidens-lup.psykiatriundersogelser.dk](http://www.fremtidens-lup.psykiatriundersogelser.dk)