

# LUP Psykiatri 2020

## Indlagte patienter, B&U



### Sengeafsnit 2 og 4 for Unge

#### Svar og svarprocenter i undersøgelsen

År	Udleverede skemaer	Returnerede skemaer	Svarprocent
2020	17	14	82%
2019	21	14	67%

#### SAMLET INDTRYK

**gns**

*26. Alt i alt tilfreds med indlæggelse	2020: (n=13) 2019: (n=0)	8% 15% 38% 31% 8%	3,15
*23. Oplever at én læge tager overordnet ansvar	2020: (n=8) 2019: (n=0)	13% 38% 25% 25%	3,63
24. Tilfreds med behandling	2020: (n=13)	15% 23% 38% 8% 15%	2,85
	2019: (n=11)	9% 9% 64% 18%	3,09
25. Har fået det bedre af behandling	2020: (n=13)	23% 15% 38% 23%	2,62
	2019: (n=11)	18% 36% 27% 18%	2,64

#### MODTAGELSE

**gns**

1. Personale tog godt imod dig	2020: (n=13)	38% 38% 23%	3,85
	2019: (n=13)	15% 46% 38%	4,23
2. Klar information om dagligdag og regler på afsnittet	2020: (n=13)	15% 38% 46%	3,31
	2019: (n=13)	23% 46% 8% 23%	3,31

#### PERSONALET

**gns**

*4. Venligt og imødekommende personale	2020: (n=13) 2019: (n=0)	15% 38% 46%	4,31
*5. Kan komme i kontakt med personale	2020: (n=13)	62% 38%	4,38
	2019: (n=14)	21% 43% 36%	4,14
6. Personale tid til at lytte	2020: (n=13)	15% 77% 8%	3,92
	2019: (n=14)	36% 50% 14%	3,79
7. Føler dig tryk på afsnittet	2020: (n=12)	33% 42% 25%	3,92
	2019: (n=13)	8% 8% 31% 31% 23%	3,54
8. Personale sat sig ind i sygdomsforløb ved samtaler	2020: (n=12)	8% 25% 58% 8%	3,67
	2019: (n=11)	18% 18% 36% 27%	3,73
9. Kan åbent tale med personale om vanskeligheder	2020: (n=10)	80% 20%	4,20
	2019: (n=14)	7% 36% 36% 21%	3,64

Slet ikke

I ringe grad

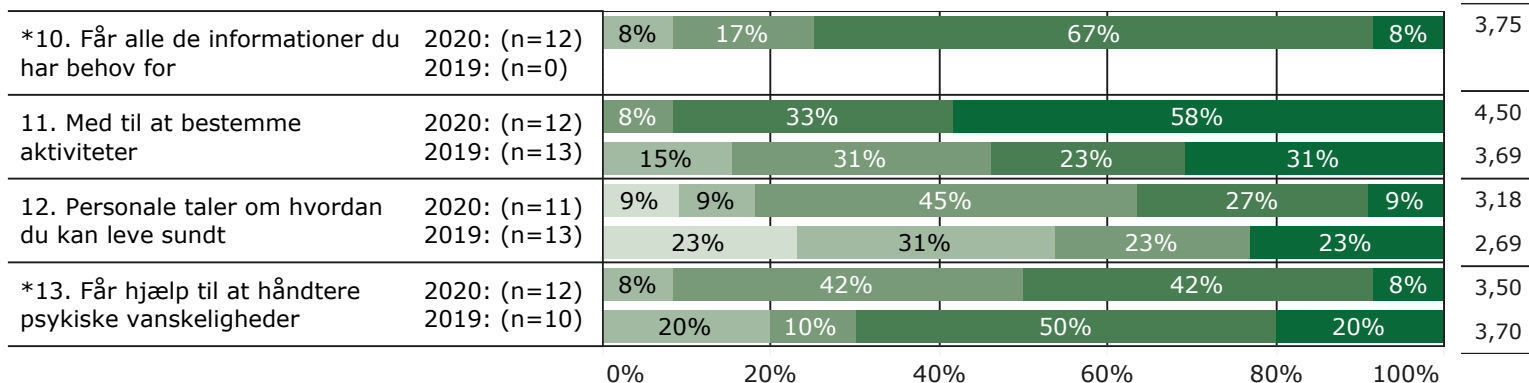
I nogen grad

I høj grad

I meget høj grad

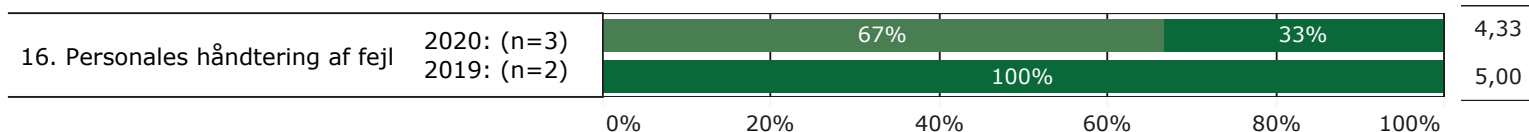
## BEHANDLING

gns



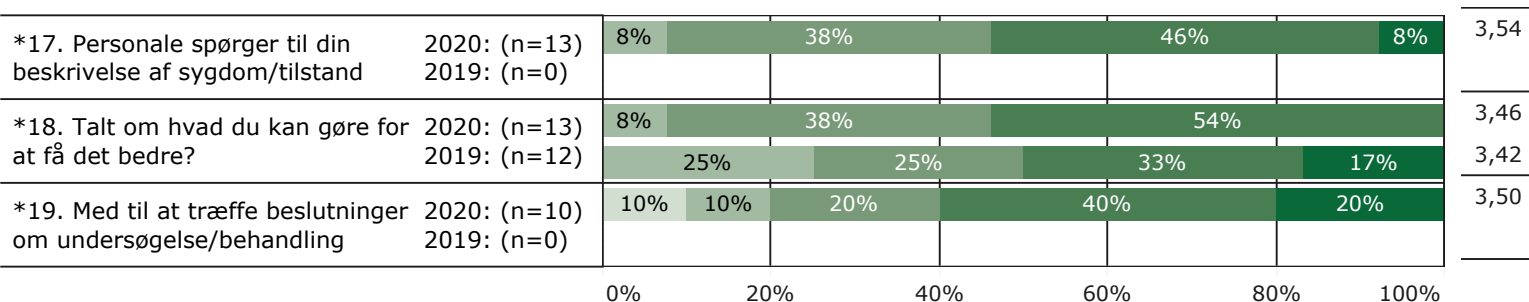
## FEJL

gns



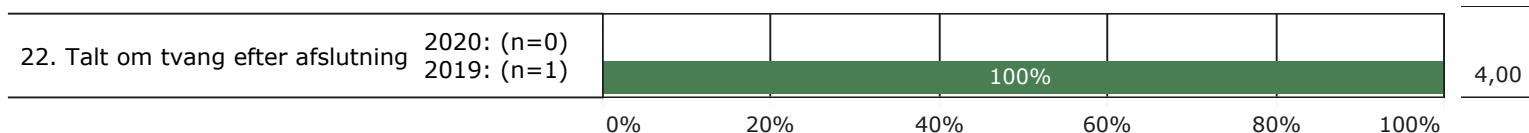
## INDDRAGELSE

gns

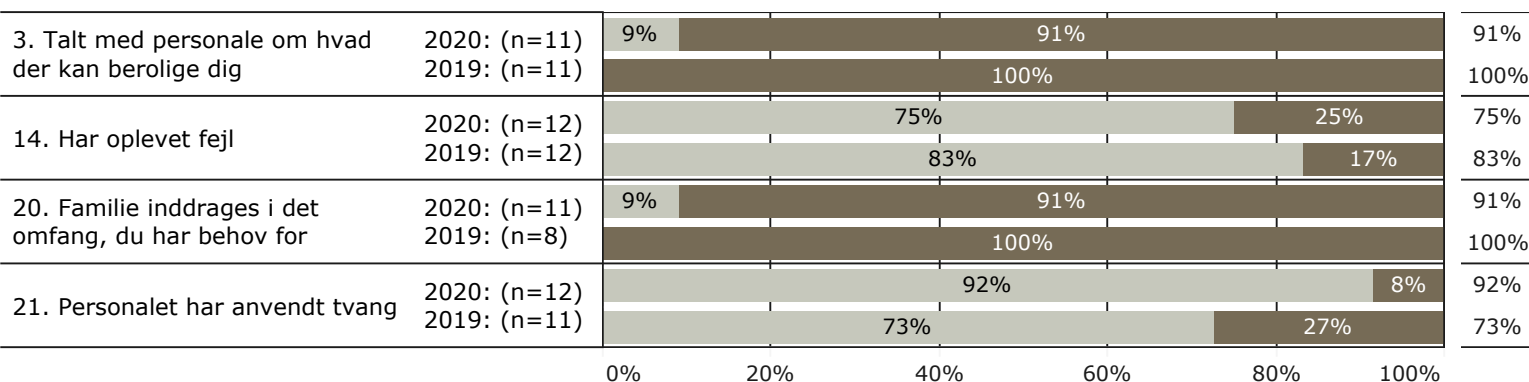


## TVANG

gns



## JA/NEJ SPØRGSMÅL (tal i højre side angiver andel positive svar)



Slet ikke

I ringe grad

I nogen grad

I høj grad

I meget høj grad

Nej

Ja

\* Nationale nøglespørgsmål

Læs mere om fremtidens LUP her [www.fremtidens-lup.psykiatriundersogelser.dk](http://www.fremtidens-lup.psykiatriundersogelser.dk)