

# LUP Psykiatri 2020

## Indlagte patienter, B&U



### Dag- og døgnafsnit BU1

#### Svar og svarprocenter i undersøgelsen

År	Udleverede skemaer	Returnerede skemaer	Svarprocent
2020	11	10	91%
2019	5	3	60%

#### SAMLET INDTRYK

**gns**

*26. Alt i alt tilfreds med indlæggelse	2020: (n=7) 2019: (n=0)	57%	14%	29%	3,71
*23. Oplever at én læge tager overordnet ansvar	2020: (n=6) 2019: (n=0)	17%	67%	17%	4,00
24. Tilfreds med behandling	2020: (n=8) 2019: (n=0)	38%	50%	13%	3,75
25. Har fået det bedre af behandling	2020: (n=8) 2019: (n=0)	25%	38%	38%	4,13

0% 20% 40% 60% 80% 100%

#### MODTAGELSE

**gns**

1. Personale tog godt imod dig	2020: (n=9) 2019: (n=0)	33%	67%	4,67	
2. Klar information om dagligdag og regler på afsnittet	2020: (n=9) 2019: (n=0)	22%	56%	22%	4,00

0% 20% 40% 60% 80% 100%

#### PERSONALET

**gns**

*4. Venligt og imødekommende personale	2020: (n=10) 2019: (n=0)	30%	70%	4,70		
*5. Kan komme i kontakt med personale	2020: (n=10) 2019: (n=0)	60%	40%	4,40		
6. Personale tid til at lytte	2020: (n=10) 2019: (n=0)	50%	50%	4,50		
7. Føler dig tryk på afsnittet	2020: (n=9) 2019: (n=0)	11%	33%	44%	11%	3,56
8. Personale sat sig ind i sygdomsforløb ved samtaler	2020: (n=9) 2019: (n=0)	78%	22%	4,22		
9. Kan åbent tale med personale om vanskeligheder	2020: (n=9) 2019: (n=0)	33%	44%	22%	3,89	

0% 20% 40% 60% 80% 100%

Slet ikke

I ringe grad

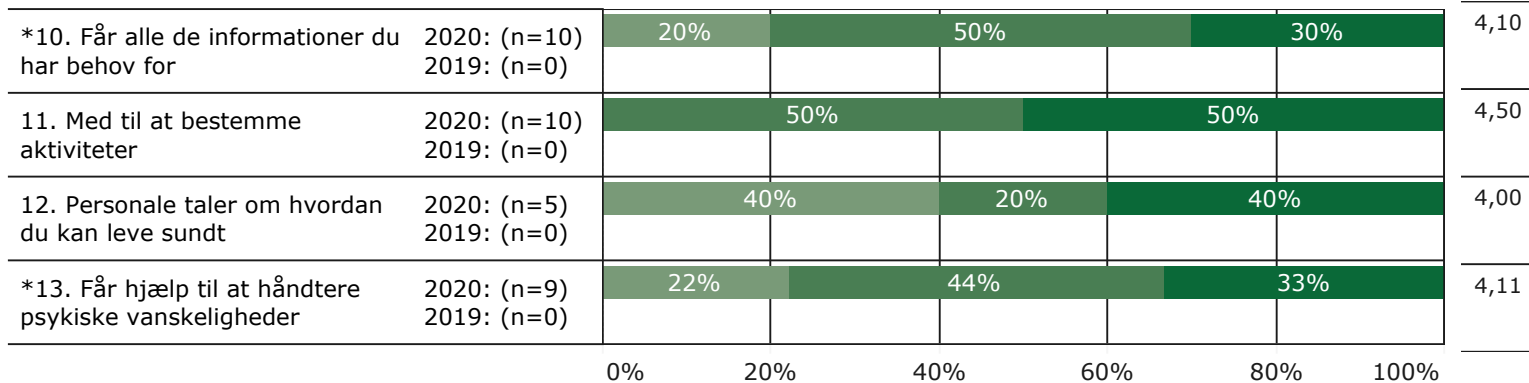
I nogen grad

I høj grad

I meget høj grad

## BEHANDLING

gns

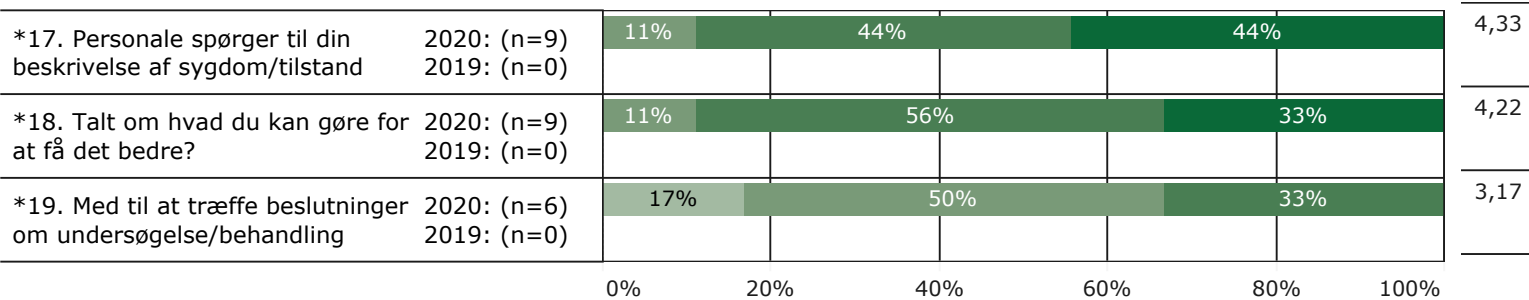


## FEJL

gns

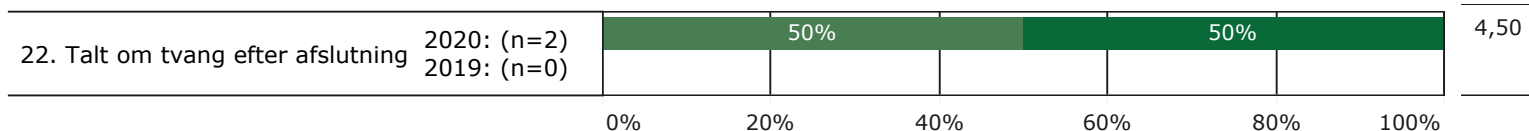
## INDDRAGELSE

gns

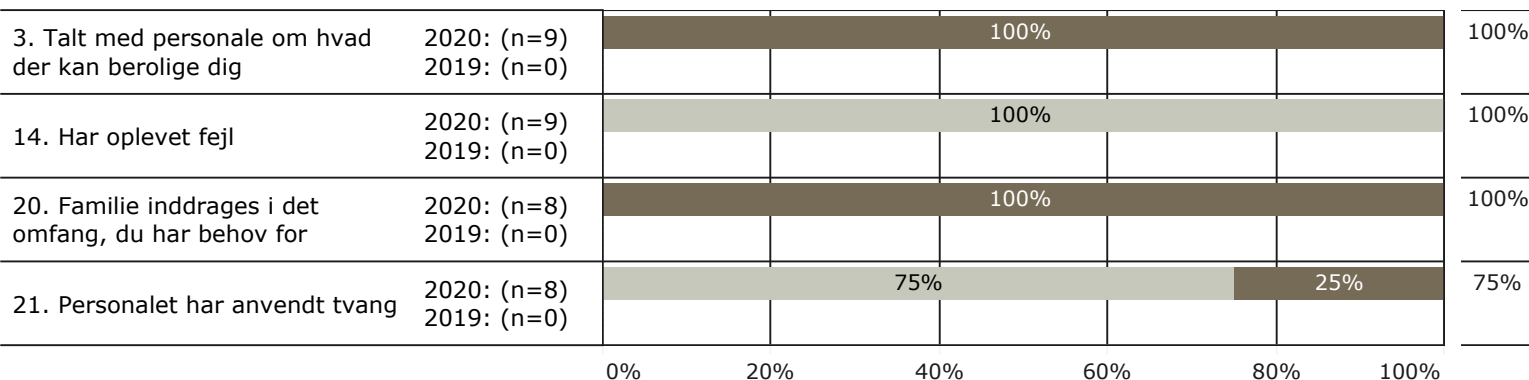


## TVANG

gns



## JA/NEJ SPØRGSMÅL (tal i højre side angiver andel positive svar)



Slet ikke

I ringe grad

I nogen grad

I høj grad

I meget høj grad

Nej

Ja

\* Nationale nøglespørgsmål

Læs mere om fremtidens LUP her [www.fremtidens-lup.psykiatriundersogelser.dk](http://www.fremtidens-lup.psykiatriundersogelser.dk)