

# LUP Psykiatri 2020 Indlagte patienter, B&U



## Center f. spiseforstyrrelser-U2

### Svar og svarprocenter i undersøgelsen

År	Udleverede skemaer	Returnerede skemaer	Svarprocent
2020	10	6	60%
2019	8	6	75%

### SAMLET INDTRYK

**gns**

*26. Alt i alt tilfreds med indlæggelse	2020: (n=2) 2019: (n=0)	50%				2,50
*23. Oplever at én læge tager overordnet ansvar	2020: (n=5) 2019: (n=0)	40%	20%	20%	20%	3,20
24. Tilfreds med behandling	2020: (n=4) 2019: (n=0)	50%		25%	25%	3,75
25. Har fået det bedre af behandling	2020: (n=5) 2019: (n=0)	20%	20%	40%	20%	2,60

0%      20%      40%      60%      80%      100%

### MODTAGELSE

**gns**

1. Personale tog godt imod dig	2020: (n=5) 2019: (n=0)	20%	20%	40%	20%	3,60	
2. Klar information om dagligdag og regler på afsnittet	2020: (n=4) 2019: (n=0)	25%		75%			2,75

0%      20%      40%      60%      80%      100%

### PERSONALET

**gns**

*4. Venligt og imødekommende personale	2020: (n=6) 2019: (n=0)	50%		17%	33%	3,83	
*5. Kan komme i kontakt med personale	2020: (n=5) 2019: (n=0)	20%	40%		40%	4,20	
6. Personale tid til at lytte	2020: (n=5) 2019: (n=0)	20%	60%			20%	4,00
7. Føler dig tryk på afsnittet	2020: (n=6) 2019: (n=0)	17%	50%		17%	17%	3,33
8. Personale sat sig ind i sygdomsforløb ved samtaler	2020: (n=5) 2019: (n=0)	20%	40%		20%	20%	3,40
9. Kan åbent tale med personale om vanskeligheder	2020: (n=6) 2019: (n=0)	50%		33%		17%	3,67

0%      20%      40%      60%      80%      100%

Slet ikke

I ringe grad

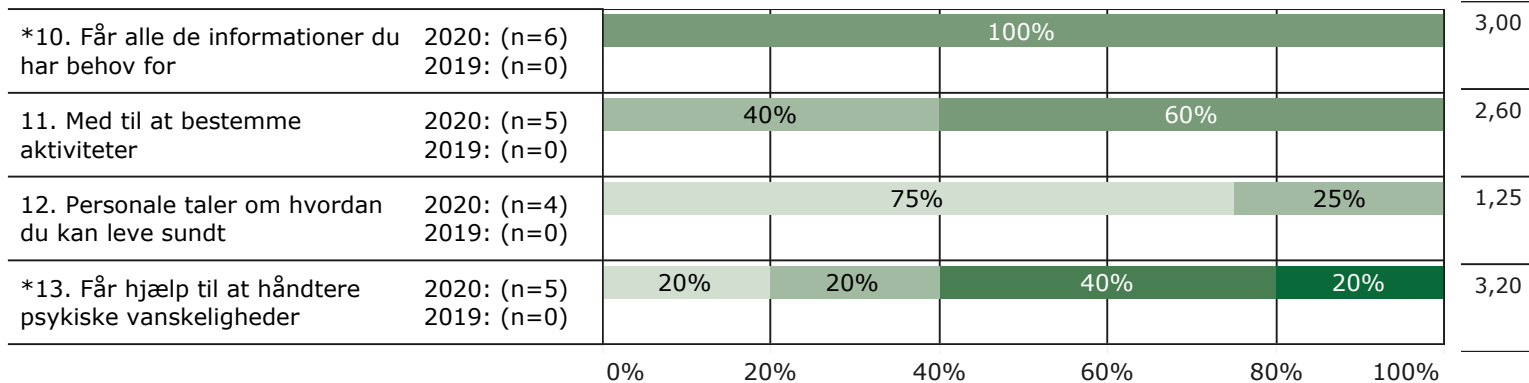
I nogen grad

I høj grad

I meget høj grad

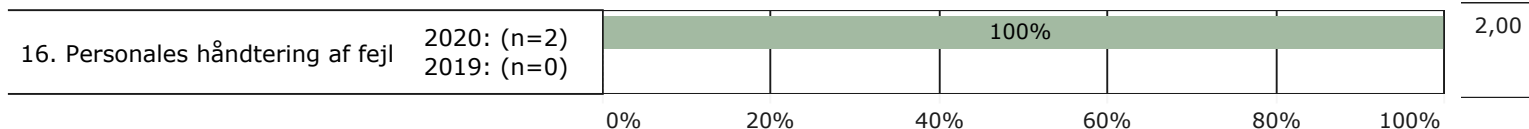
## BEHANDLING

gns



## FEJL

gns



## INDDRAGELSE

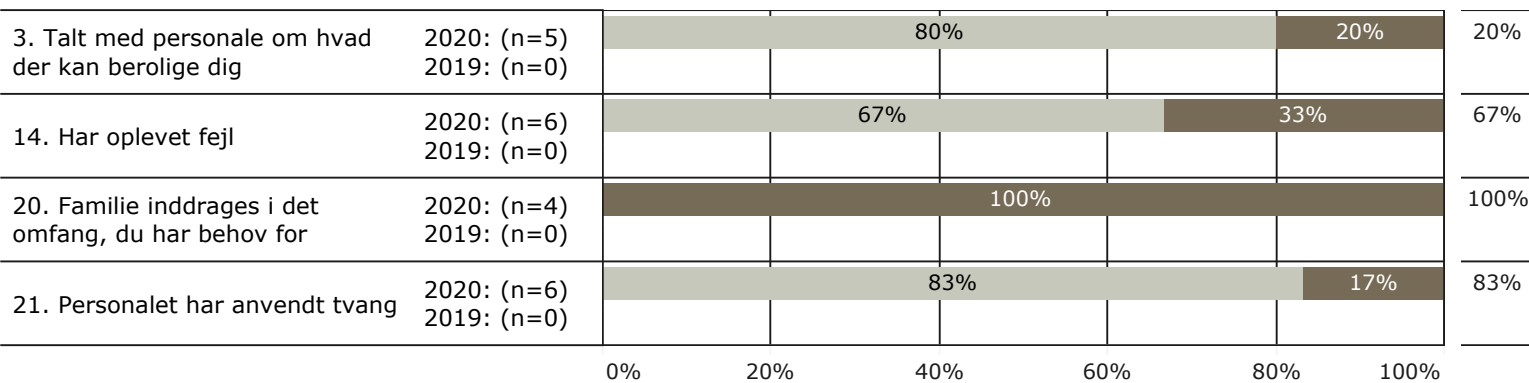
gns



## TVANG

gns

## JA/NEJ SPØRGSMÅL (tal i højre side angiver andel positive svar)



Slet ikke

I ringe grad

I nogen grad

I høj grad

I meget høj grad

Nej

Ja

\* Nationale nøglespørgsmål

Læs mere om fremtidens LUP her [www.fremtidens-lup.psykiatriundersogelser.dk](http://www.fremtidens-lup.psykiatriundersogelser.dk)