

LUP Psykiatri 2020

Indlagte patienter, B&U



Dag- og døgnafsnit Aabenraa

Svar og svarprocenter i undersøgelsen

År	Udleverede skemaer	Returnerede skemaer	Svarprocent
2020	26	26	100%
2019	22	21	95%

SAMLET INDTRYK

gns

*26. Alt i alt tilfreds med indlæggelse	2020: (n=22) 2019: (n=0)	9%	50%	27%	14%	3,45
*23. Oplever at én læge tager overordnet ansvar	2020: (n=12) 2019: (n=0)	8%	33%	33%	25%	3,67
24. Tilfreds med behandling	2020: (n=19) 2019: (n=18)	11%	47%	21%	21%	3,53
		6%	17%	33%	44%	3,17
25. Har fået det bedre af behandling	2020: (n=14) 2019: (n=18)	7%	21%	57%	14%	2,79
		17%	17%	44%	11%	11%

MODTAGELSE

gns

1. Personale tog godt imod dig	2020: (n=22) 2019: (n=17)	14%	45%	41%	4,27	
		35%	29%	35%	4,00	
2. Klar information om dagligdag og regler på afsnittet	2020: (n=22) 2019: (n=17)	9%	23%	45%	18%	3,64
		6%	29%	29%	35%	3,94

PERSONALET

gns

*4. Venligt og imødekommende personale	2020: (n=21) 2019: (n=0)	10%	43%	48%	4,38	
*5. Kan komme i kontakt med personale	2020: (n=21) 2019: (n=18)	24%	48%	24%	3,86	
		6%	6%	33%	33%	22%
6. Personale tid til at lytte	2020: (n=23) 2019: (n=17)	17%	52%	30%	4,13	
		24%	65%	12%	3,88	
7. Føler dig tryk på afsnittet	2020: (n=22) 2019: (n=15)	14%	59%	27%	4,14	
		33%	47%	20%	3,87	
8. Personale sat sig ind i sygdomsforløb ved samtaler	2020: (n=18) 2019: (n=14)	6%	28%	22%	44%	4,06
		7%	21%	50%	21%	3,86
9. Kan åbent tale med personale om vanskeligheder	2020: (n=22) 2019: (n=18)	55%	23%	18%	3,55	
		11%	33%	28%	28%	3,61

Slet ikke

I ringe grad

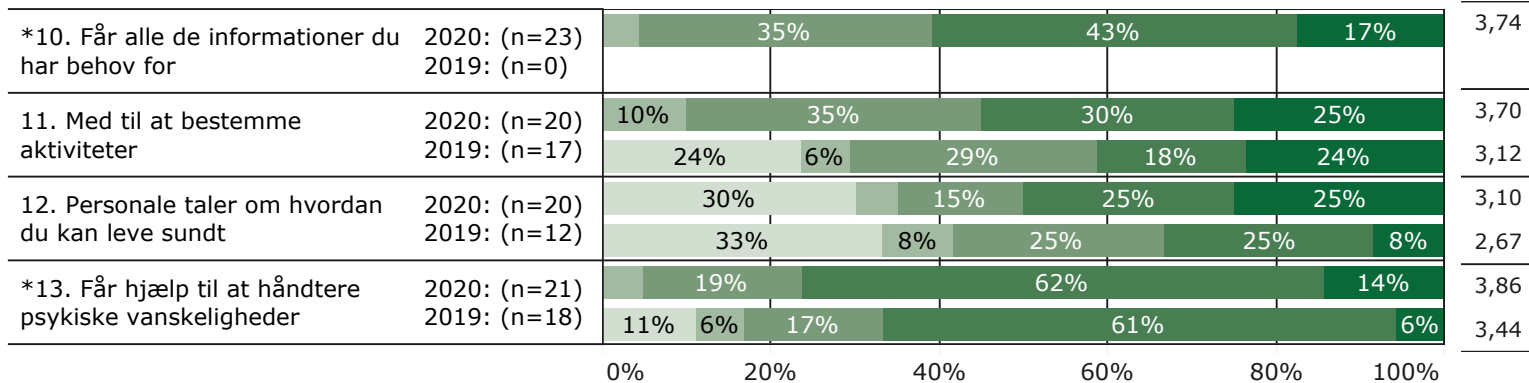
I nogen grad

I høj grad

I meget høj grad

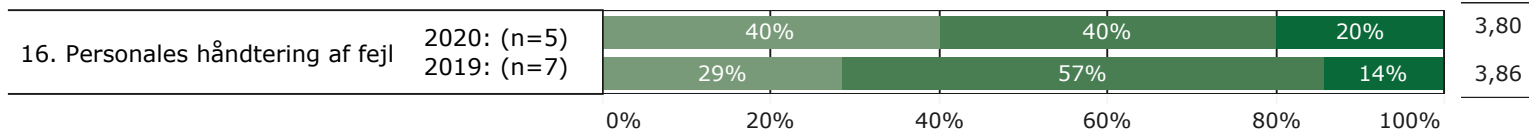
BEHANDLING

gns



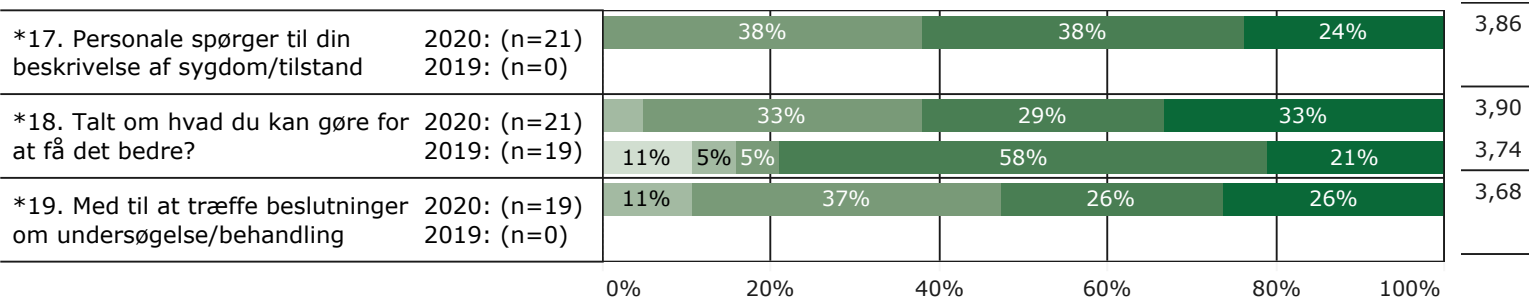
FEJL

gns



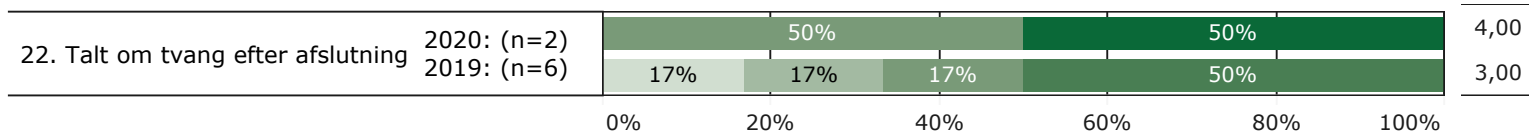
INDDRAGELSE

gns

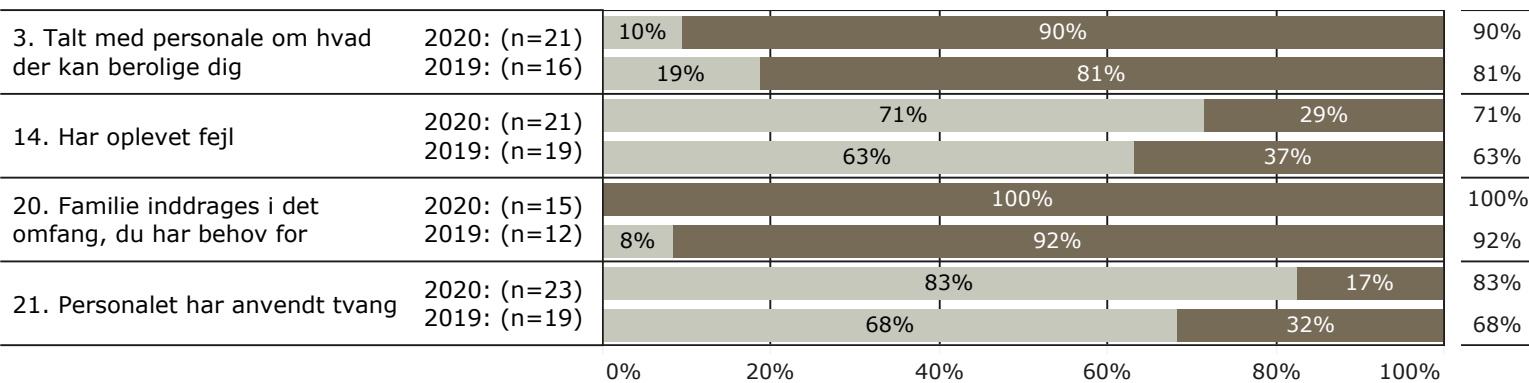


TVANG

gns



JA/NEJ SPØRGSMÅL (tal i højre side angiver andel positive svar)



Slet ikke

I ringe grad

I nogen grad

I høj grad

I meget høj grad

Nej

Ja

* Nationale nøglespørgsmål

Læs mere om fremtidens LUP her www.fremtidens-lup.psykiatriundersogelser.dk