

LUP Psykiatri 2020 Indlagte patienter

Herning, E3



Svar og svarprocenter i undersøgelsen

År	Udleverede skemaer	Returnerede skemaer	Svarprocent
2020	14	11	79%
2019	7	7	100%

SAMLET INDTRYK

gns

*30. Alt i alt tilfreds med indlæggelse	2020: (n=11) 2019: (n=0)	9% 9% 36% 45%	4,18
*27. Oplever at én læge tager overordnet ansvar	2020: (n=8) 2019: (n=0)	13% 38% 50%	3,88
28. Tilfreds med behandling	2020: (n=11) 2019: (n=0)	18% 36% 45%	4,27
29. Har fået det bedre af at være indlagt	2020: (n=11) 2019: (n=0)	9% 45% 45%	4,18

0% 20% 40% 60% 80% 100%

MODTAGELSE, PERSONALET OG BEHANDLING

gns

Modt.	1. Personale tog godt imod dig	2020: (n=11) 2019: (n=0)	18% 27% 55%	4,36
	*3. Venligt og imødekommende personale	2020: (n=11) 2019: (n=0)	45% 55%	4,55
Personalet	*4. Kunne komme i kontakt med personale	2020: (n=11) 2019: (n=0)	9% 9% 36% 45%	4,18
	5. Følte dig tryk på sengeafsnittet	2020: (n=11) 2019: (n=0)	9% 45% 45%	4,36
	6. Personale sat sig ind i sygdomsforløb ved samtaler	2020: (n=11) 2019: (n=0)	18% 18% 18% 45%	3,91
	7. Kunne åbent tale med personale om vanskeligheder	2020: (n=11) 2019: (n=0)	9% 9% 45% 36%	4,09
Behandling	*8. Fik alle de informationer du havde behov for	2020: (n=11) 2019: (n=0)	27% 18% 9% 45%	3,73
	9. Med til at bestemme aktiviteter	2020: (n=11) 2019: (n=0)	9% 9% 27% 55%	4,18
	10. Information om din livsstils påvirkning af sygdom	2020: (n=9) 2019: (n=0)	11% 22% 33% 33%	3,89
	*11. Fik hjælp til at håndtere psykiske vanskeligheder	2020: (n=11) 2019: (n=0)	36% 27% 36%	4,00

0% 20% 40% 60% 80% 100%

Slet ikke

I ringe grad

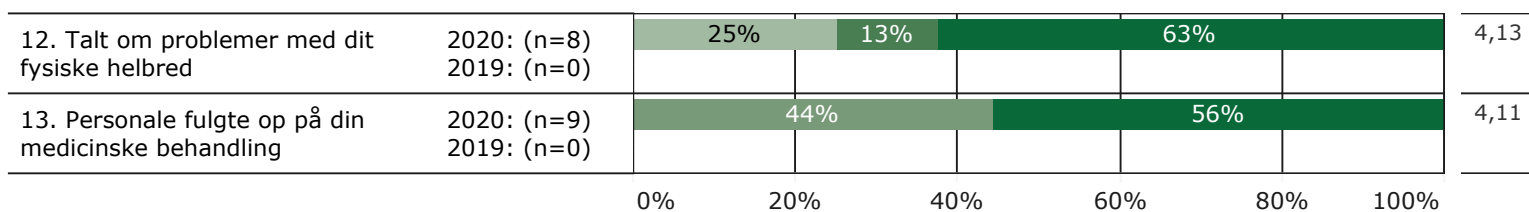
I nogen grad

I høj grad

I meget høj grad

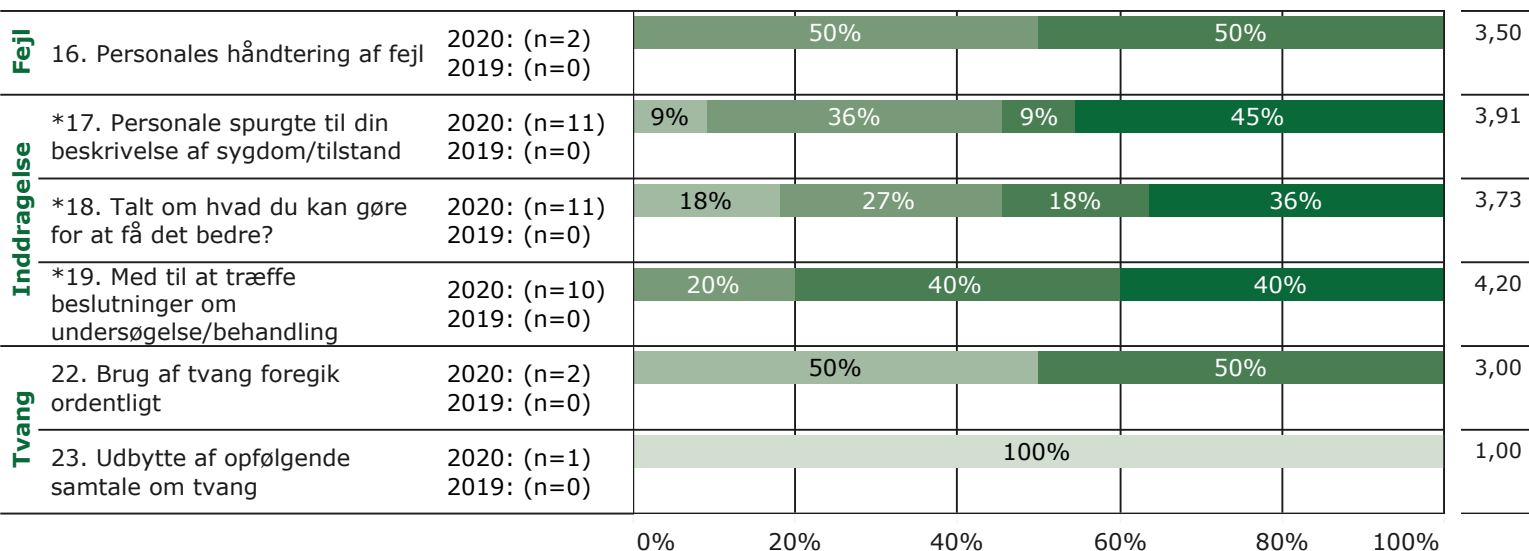
BEHANDLING (fortsat)

gns



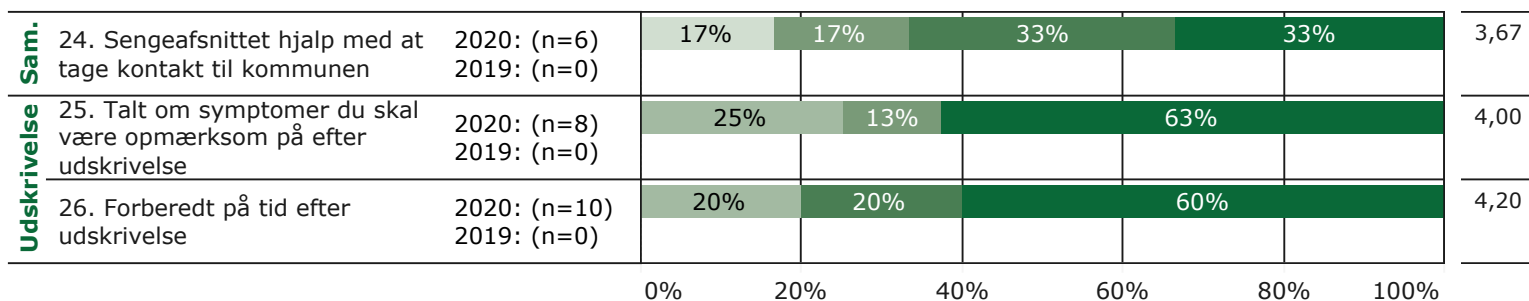
FEJL, INDDRAGELSE OG TVANG

gns

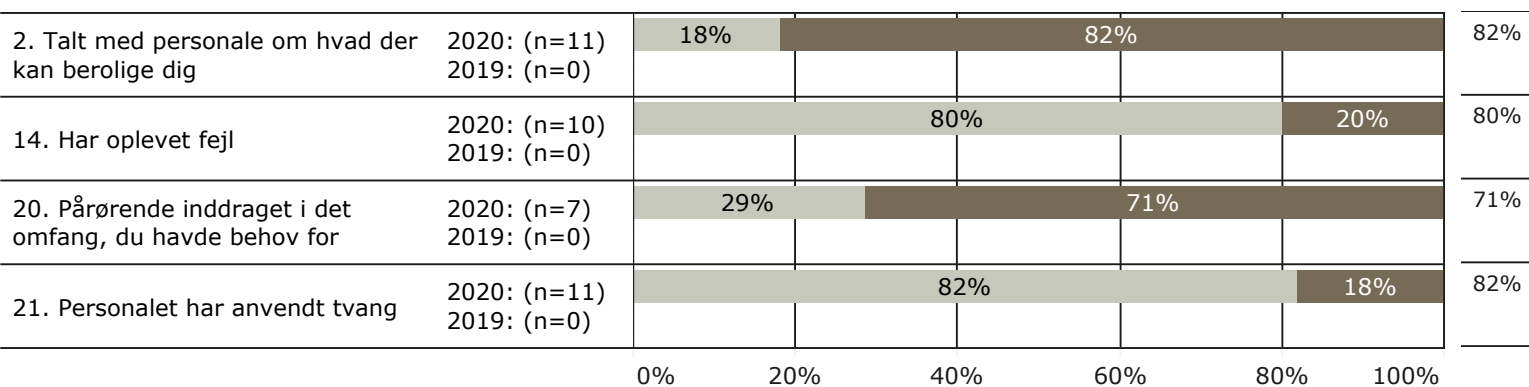


SAMMENHÆNG OG UDSKRIVELSE

gns



JA/NEJ SPØRGSMÅL (tal i højre side angiver andel positive svar)



* Nationale nøglespørgsmål

Læs mere om fremtidens LUP her www.fremtidens-lup.psykiatriundersogelser.dk

Slet ikke

I ringe grad

I nogen grad

I høj grad

I meget høj grad

Nej

Ja