

LUP Psykiatri 2020 Indlagte patienter



Intensivt Sengeafsnit N6

Svar og svarprocenter i undersøgelsen

| År | Udleverede skemaer | Returnerede skemaer | Svarprocent |
|------|--------------------|---------------------|-------------|
| 2020 | 35 | 22 | 63% |
| 2019 | 48 | 28 | 58% |

SAMLET INDTRYK

gns

| | | | |
|---|------------------------------|--------------------|------|
| *30. Alt i alt tilfreds med indlæggelse | 2020: (n=20) 2019: (n=0) | 5% 5% 15% 40% 35% | 3,95 |
| *27. Oplever at én læge tager overordnet ansvar | 2020: (n=14) 2019: (n=0) | 14% 14% 21% 7% 43% | 3,50 |
| 28. Tifreds med behandling | 2020: (n=20) 2019: (n=23) | 10% 20% 40% 30% | 3,80 |
| | | 9% 17% 17% 35% 22% | 3,43 |
| 29. Har fået det bedre af at være indlagt | 2020: (n=18) 2019: (n=23) | 22% 6% 28% 22% 22% | 3,17 |
| | | 22% 26% 26% 22% | 3,22 |

MODTAGELSE, PERSONALET OG BEHANDLING

gns

| | | | | |
|-------------------|--|------------------------------|---------------------|------|
| Modt. | 1. Personale tog godt imod dig | 2020: (n=20) 2019: (n=27) | 5% 20% 30% 45% | 4,15 |
| | | | 11% 37% 52% | 4,41 |
| Personalet | *3. Venligt og imødekommende personale | 2020: (n=20) 2019: (n=0) | 20% 35% 45% | 4,25 |
| | *4. Kunne komme i kontakt med personale | 2020: (n=21) 2019: (n=24) | 10% 33% 24% 29% | 3,62 |
| | | | 8% 25% 42% 25% | 3,83 |
| | 5. Følte dig tryk på sengeafsnittet | 2020: (n=21) 2019: (n=27) | 19% 33% 38% | 3,95 |
| | | | 37% 26% 33% | 3,85 |
| Behandling | 6. Personale sat sig ind i sygdomsforløb ved samtaler | 2020: (n=21) 2019: (n=24) | 10% 14% 33% 38% | 3,76 |
| | | | 38% 25% 33% | 3,88 |
| | 7. Kunne åbent tale med personale om vanskeligheder | 2020: (n=20) 2019: (n=25) | 5% 15% 35% 45% | 4,15 |
| | | | 40% 48% | 4,24 |
| | *8. Fik alle de informationer du havde behov for | 2020: (n=21) 2019: (n=0) | 19% 10% 48% 24% | 3,76 |
| | 9. Med til at bestemme aktiviteter | 2020: (n=14) 2019: (n=9) | 29% 7% 14% 29% 21% | 3,07 |
| | | | 33% 22% 11% 22% 11% | 2,56 |
| | 10. Information om din livsstils påvirkning af sygdom | 2020: (n=17) 2019: (n=21) | 29% 6% 12% 24% 29% | 3,18 |
| | | | 19% 29% 24% 24% | 3,29 |
| | *11. Fik hjælp til at håndtere psykiske vanskeligheder | 2020: (n=17) 2019: (n=22) | 18% 24% 29% 29% | 3,71 |
| | | 45% 27% 23% | 3,64 | |

Slet ikke

I ringe grad

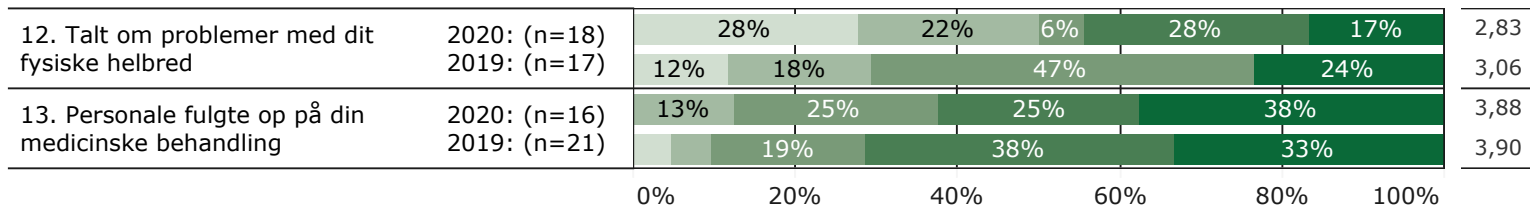
I nogen grad

I høj grad

I meget høj grad

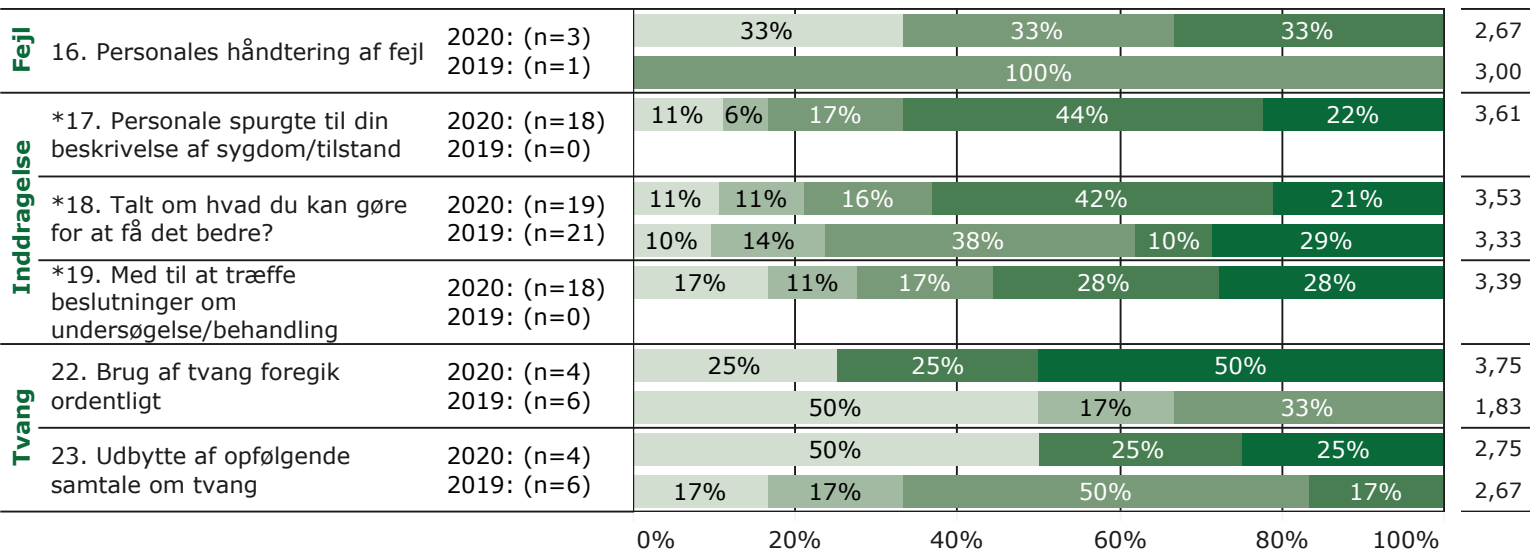
BEHANDLING (fortsat)

gns



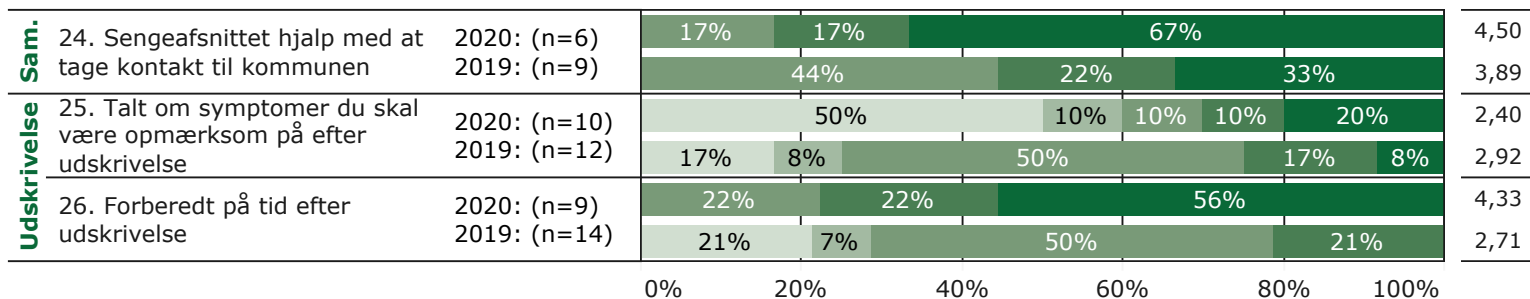
FEJL, INDDRAGELSE OG TVANG

gns

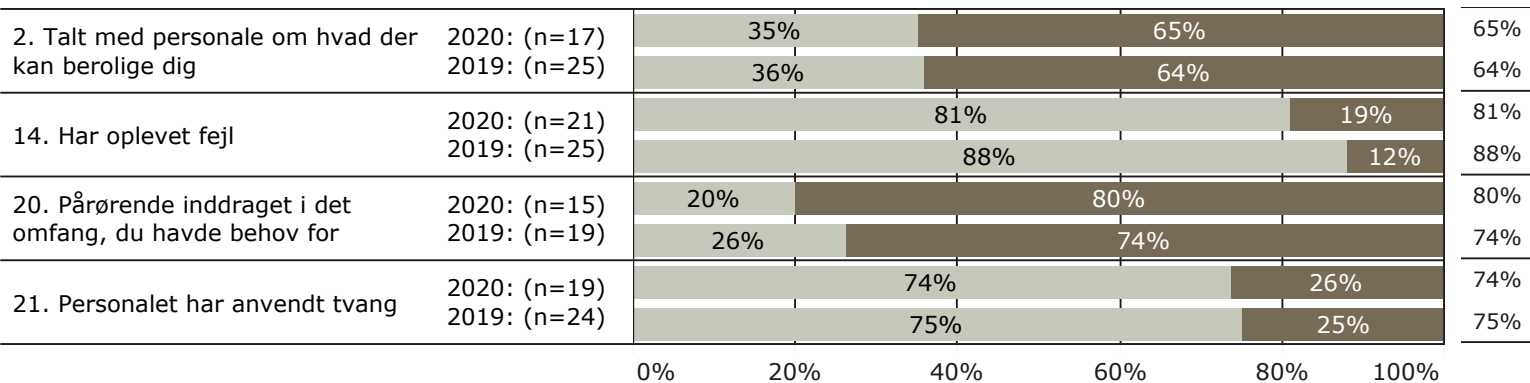


SAMMENHÆNG OG UDSKRIVELSE

gns



JA/NEJ SPØRGSMÅL (tal i højre side angiver andel positive svar)



* Nationale nøglespørgsmål

Læs mere om fremtidens LUP her www.fremtidens-lup.psykiatriundersogelser.dk

Slet ikke

I ringe grad

I nogen grad

I høj grad

I meget høj grad

Nej

Ja