

LUP Psykiatri 2020 Indlagte patienter

P2, Svendborg



Svar og svarprocenter i undersøgelsen

År	Udleverede skemaer	Returnerede skemaer	Svarprocent
2020	42	31	74%
2019	25	20	80%

SAMLET INDTRYK

gns

*30. Alt i alt tilfreds med indlæggelse	2020: (n=28) 2019: (n=0)	7% 43% 50%	4,43
*27. Oplever at én læge tager overordnet ansvar	2020: (n=17) 2019: (n=0)	6% 29% 12% 53%	4,12
28. Tilfreds med behandling	2020: (n=29) 2019: (n=17)	17% 34% 45%	4,21
		6% 29% 29% 35%	3,88
29. Har fået det bedre af at være indlagt	2020: (n=29) 2019: (n=16)	10% 21% 24% 41%	3,83
		6% 6% 19% 31% 38%	3,88

0% 20% 40% 60% 80% 100%

MODTAGELSE, PERSONALET OG BEHANDLING

gns

Modt.	1. Personale tog godt imod dig	2020: (n=31) 2019: (n=19)	42% 55%	4,52
			26% 37% 37%	4,11
Personalet	*3. Venligt og imødekommende personale	2020: (n=28) 2019: (n=0)	36% 64%	4,64
	*4. Kunne komme i kontakt med personale	2020: (n=29) 2019: (n=20)	7% 41% 52%	4,45
			10% 30% 30% 30%	3,80
	5. Følte dig tryk på sengeafsnittet	2020: (n=28) 2019: (n=19)	21% 18% 61%	4,39
		11% 11% 21% 26% 32%	3,58	
	6. Personale sat sig ind i sygdomsforløb ved samtaler	2020: (n=28) 2019: (n=18)	18% 46% 36%	4,18
			11% 28% 33% 28%	3,78
	7. Kunne åbent tale med personale om vanskeligheder	2020: (n=27) 2019: (n=18)	11% 30% 59%	4,48
			6% 6% 44% 28% 17%	3,44
Behandling	*8. Fik alle de informationer du havde behov for	2020: (n=28) 2019: (n=0)	29% 43% 29%	4,00
	9. Med til at bestemme aktiviteter	2020: (n=21) 2019: (n=17)	10% 48% 38%	4,19
			6% 6% 18% 47% 24%	3,76
	10. Information om din livsstils påvirkning af sygdom	2020: (n=27) 2019: (n=17)	11% 26% 19% 41%	3,81
			12% 12% 29% 35% 12%	3,24
	*11. Fik hjælp til at håndtere psykiske vanskeligheder	2020: (n=28) 2019: (n=18)	21% 36% 39%	4,11
			6% 44% 33% 17%	3,61

0% 20% 40% 60% 80% 100%

Slet ikke

I ringe grad

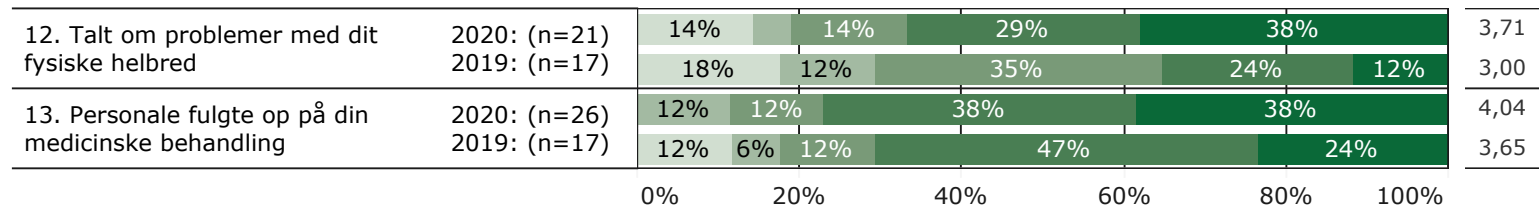
I nogen grad

I høj grad

I meget høj grad

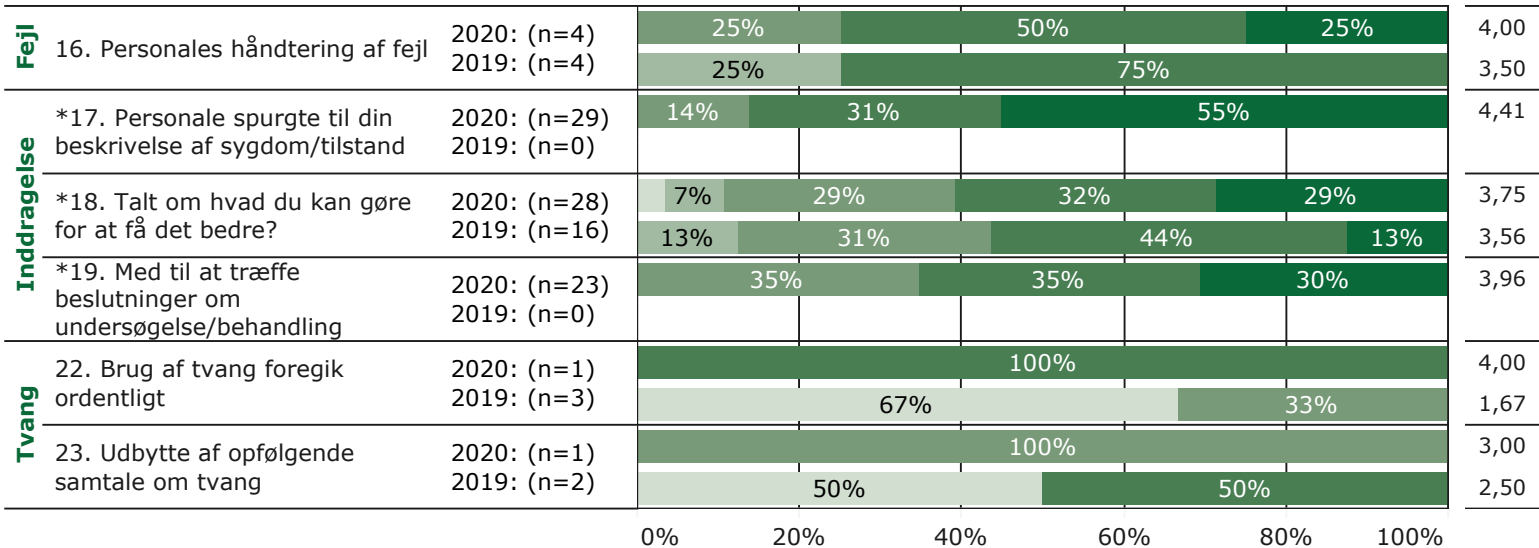
BEHANDLING (fortsat)

gns



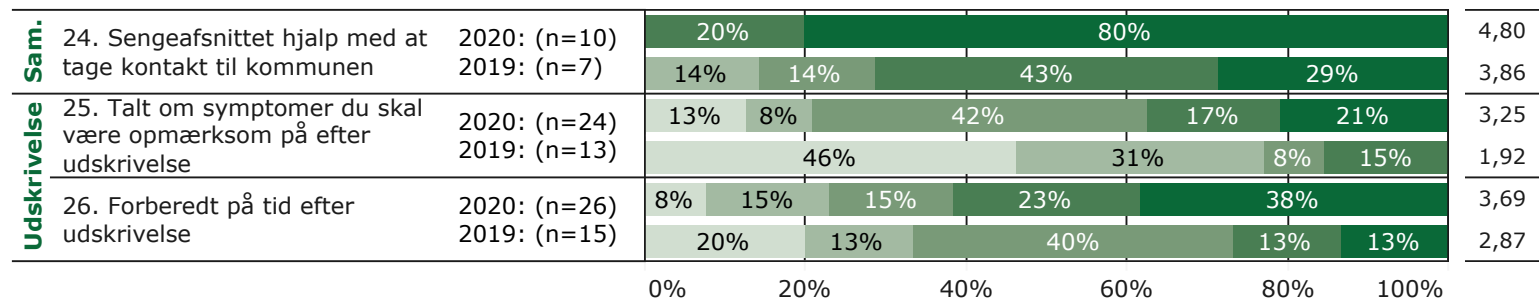
FEJL, INDDRAGELSE OG TVANG

gns

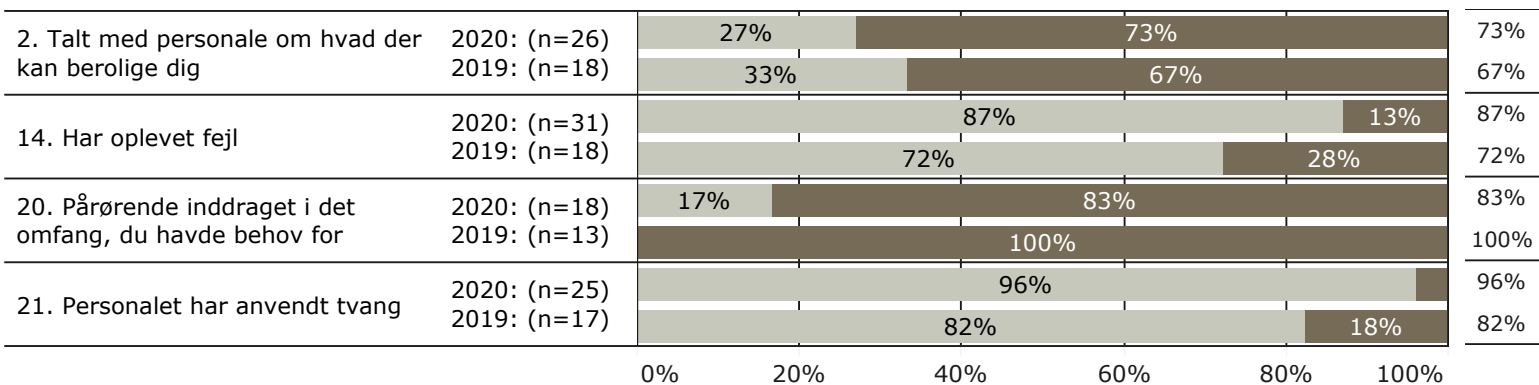


SAMMENHÆNG OG UDSKRIVELSE

gns



JA/NEJ SPØRGSMÅL (tal i højre side angiver andel positive svar)



* Nationale nøglespørgsmål

Læs mere om fremtidens LUP her www.fremtidens-lup.psykiatriundersogelser.dk

Slet ikke

I ringe grad

I nogen grad

I høj grad

I meget høj grad

Nej

Ja