

LUP Psykiatri 2020 Indlagte patienter

P3, Svendborg



Svar og svarprocenter i undersøgelsen

År	Udleverede skemaer	Returnerede skemaer	Svarprocent
2020	27	19	70%
2019	34	27	79%

SAMLET INDTRYK

gns

Spørgsmål	2020: (n)	2019: (n)	0%	20%	40%	60%	80%	100%	gns
*30. Alt i alt tilfreds med indlæggelse	2020: (n=19)	2019: (n=0)	5%	11%	21%	63%			4,37
*27. Oplever at én læge tager overordnet ansvar	2020: (n=13)	2019: (n=0)	15%	15%	31%	38%			3,92
28. Tilfreds med behandling	2020: (n=19)	2019: (n=26)	5%	5%	16%	16%	58%		4,16
			8%	8%	8%	46%	31%		3,85
29. Har fået det bedre af at være indlagt	2020: (n=18)	2019: (n=26)	6%	6%	6%	11%	72%		4,39
			15%		35%	12%	35%		3,46

MODTAGELSE, PERSONALET OG BEHANDLING

gns

Spørgsmål	2020: (n)	2019: (n)	0%	20%	40%	60%	80%	100%	gns
Modt. 1. Personale tog godt imod dig	2020: (n=16)	2019: (n=26)	13%	25%	63%				4,50
			8%	8%	35%	50%			4,27
*3. Venligt og imødekommende personale	2020: (n=19)	2019: (n=0)	11%	16%	74%				4,63
Personalet *4. Kunne komme i kontakt med personale	2020: (n=19)	2019: (n=26)	21%	37%	42%				4,21
			27%	35%	35%				4,00
5. Følte dig tryk på sengeafsnittet	2020: (n=19)	2019: (n=25)	16%	26%	53%				4,26
			8%	24%	28%	36%			3,84
6. Personale sat sig ind i sygdomsforløb ved samtaler	2020: (n=16)	2019: (n=24)	6%	6%	19%	19%	50%		4,00
			13%	33%	17%	38%			3,79
7. Kunne åbent tale med personale om vanskeligheder	2020: (n=18)	2019: (n=24)	6%	11%	22%	61%			4,39
			8%	21%	33%	38%			4,00
*8. Fik alle de informationer du havde behov for	2020: (n=15)	2019: (n=0)	7%	27%	27%	40%			3,93
Behandling 9. Med til at bestemme aktiviteter	2020: (n=15)	2019: (n=18)	27%	7%	20%	47%			3,87
			11%	11%	22%	17%	39%		3,61
10. Information om din livsstils påvirkning af sygdom	2020: (n=15)	2019: (n=21)	7%	20%	33%	13%	27%		3,33
			29%	19%	29%	14%	10%		2,57
*11. Fik hjælp til at håndtere psykiske vanskeligheder	2020: (n=16)	2019: (n=25)	6%	6%	13%	31%	44%		4,00
			8%	16%	28%	36%	12%		3,28

Slet ikke

I ringe grad

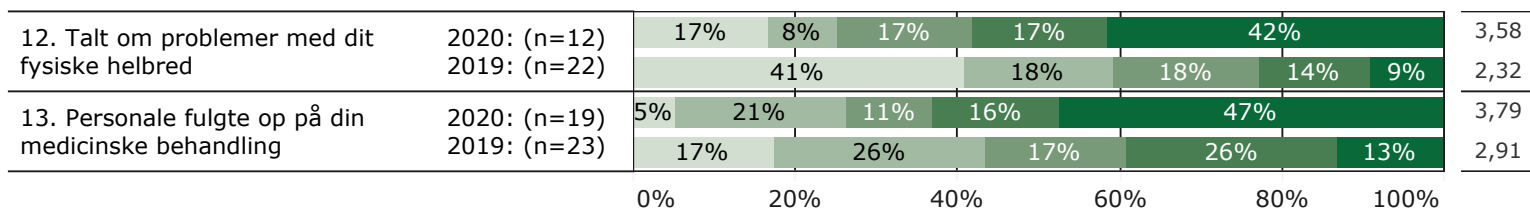
I nogen grad

I høj grad

I meget høj grad

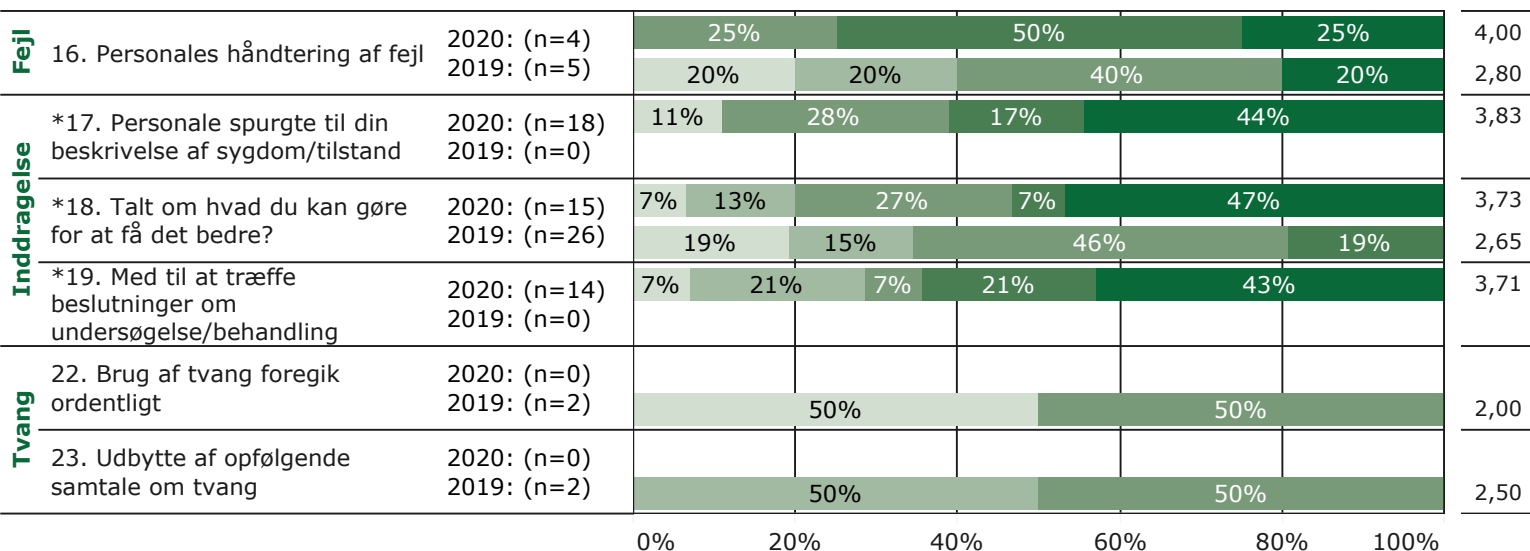
BEHANDLING (fortsat)

gns



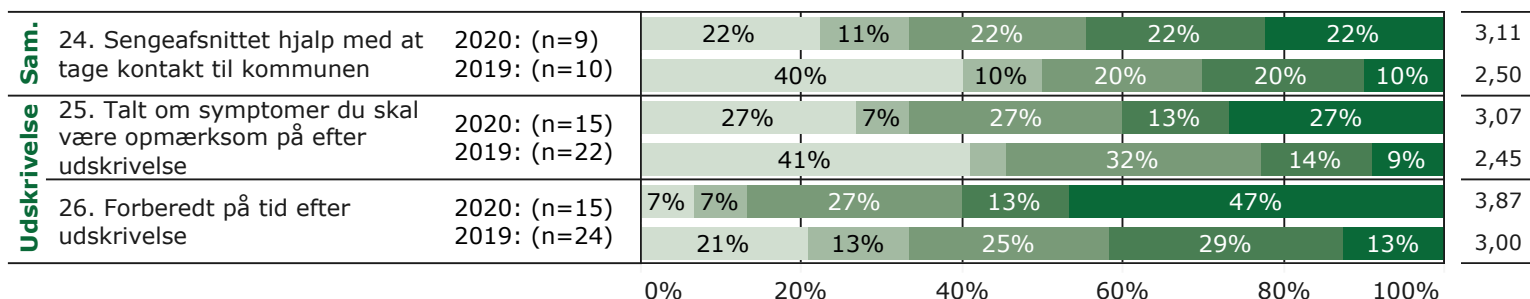
FEJL, INDDRAGELSE OG TVANG

gns

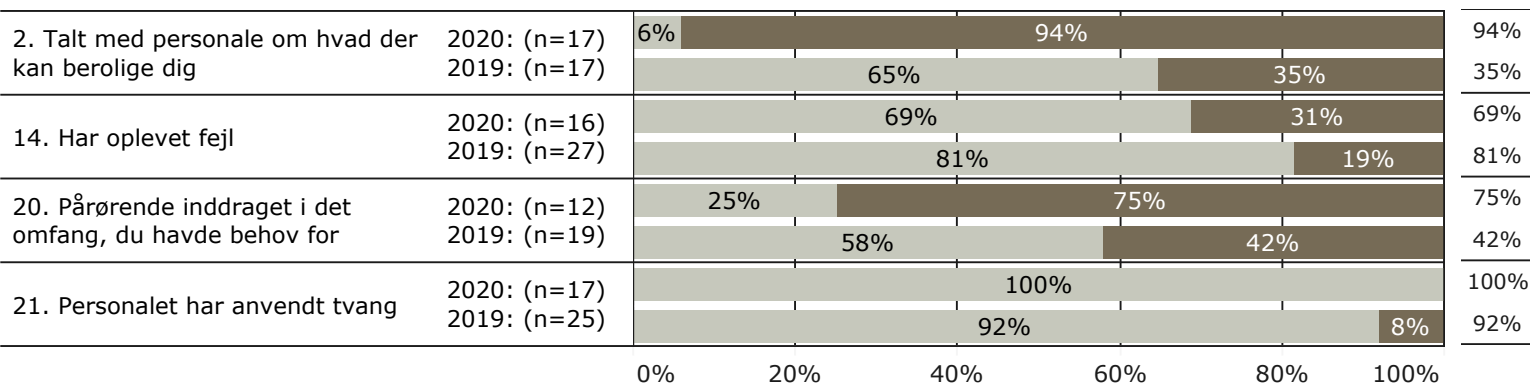


SAMMENHÆNG OG UDSKRIVELSE

gns



JA/NEJ SPØRGSMÅL (tal i højre side angiver andel positive svar)



* Nationale nøglespørgsmål

Læs mere om fremtidens LUP her www.fremtidens-lup.psykiatriundersogelser.dk

Slet ikke

I ringe grad

I nogen grad

I høj grad

I meget høj grad

Nej

Ja