

# LUP Psykiatri 2021 Ambulante patienter

Psykiatrisk ambulatorium Glostrup



## Svar og svarprocenter i undersøgelsen

År	Udleverede skemaer	Returnerede skemaer	Svarprocent
2021	66	39	59%
2020	41	28	68%

## SAMLET INDTRYK

gns

*21. Alt i alt tilfreds med besøg	2021: (n=37) 2020: (n=24)	14% 35% 49%	4,27
		8% 42% 50%	4,42
*18. Oplever at en bestemt læge tager overordnet ansvar	2021: (n=31) 2020: (n=0)	6% 19% 29% 42%	4,00
19. Tilfreds med behandling	2021: (n=38) 2020: (n=28)	11% 42% 45%	4,26
		18% 29% 54%	4,36
20. Har fået det bedre af behandling	2021: (n=39) 2020: (n=22)	26% 33% 38%	4,05
		18% 36% 41%	4,14

## PERSONALET

gns

*1. Venligt og imødekommende personale	2021: (n=38) 2020: (n=28)	26% 68%	4,63
		7% 36% 57%	4,50
*2. Kan komme i kontakt med personale	2021: (n=36) 2020: (n=24)	44% 44%	4,28
		13% 33% 54%	4,42
3. Personale sat sig ind i sygdomsforløb ved samtaler	2021: (n=35) 2020: (n=27)	14% 43% 43%	4,29
		19% 26% 56%	4,37
4. Kan åbent tale med personale om vanskeligheder	2021: (n=38) 2020: (n=28)	16% 32% 53%	4,37
		7% 29% 61%	4,43

## BEHANDLING

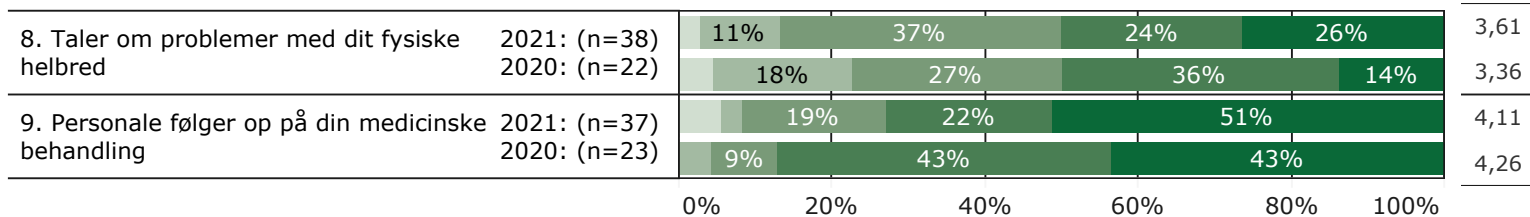
gns

*5. Får alle de informationer du har behov for	2021: (n=34) 2020: (n=28)	24% 35% 41%	4,18
		11% 46% 43%	4,32
6. Information om hvordan livsstil påvirker sygdom	2021: (n=38) 2020: (n=26)	18% 26% 50%	4,18
		8% 27% 27% 38%	3,96
*7. Får hjælp til at håndtere psykiske vanskeligheder	2021: (n=37) 2020: (n=27)	19% 32% 46%	4,19
		22% 41% 37%	4,15



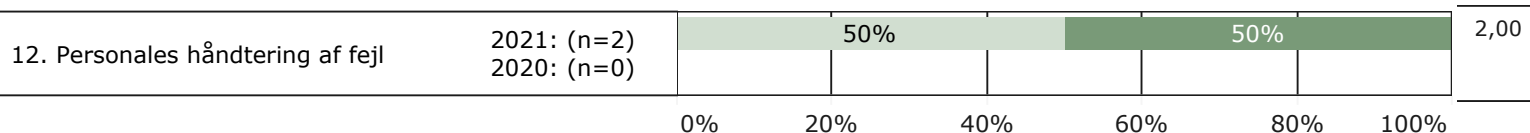
## BEHANDLING (fortsat)

gns



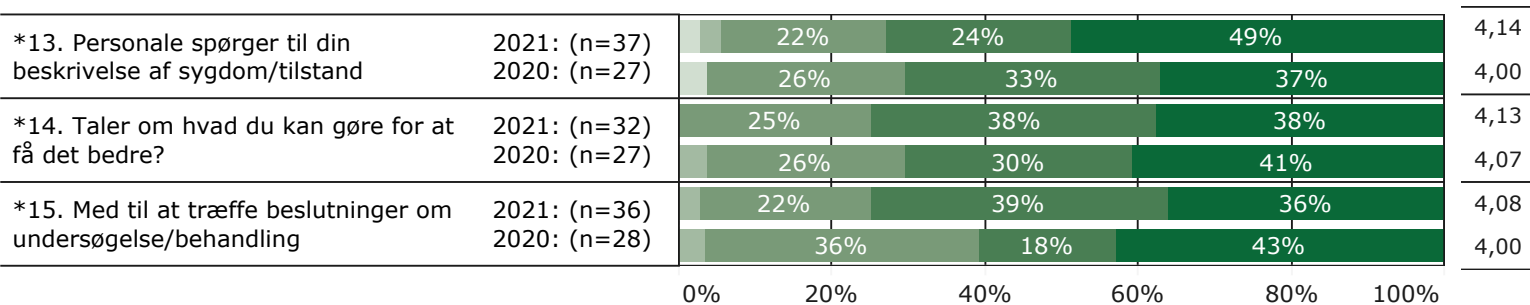
## FEJL

gns



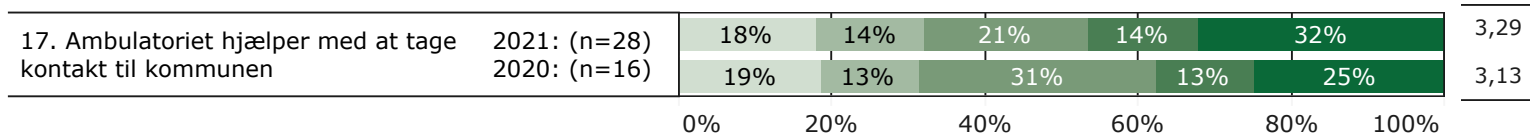
## INDDRAGELSE

gns

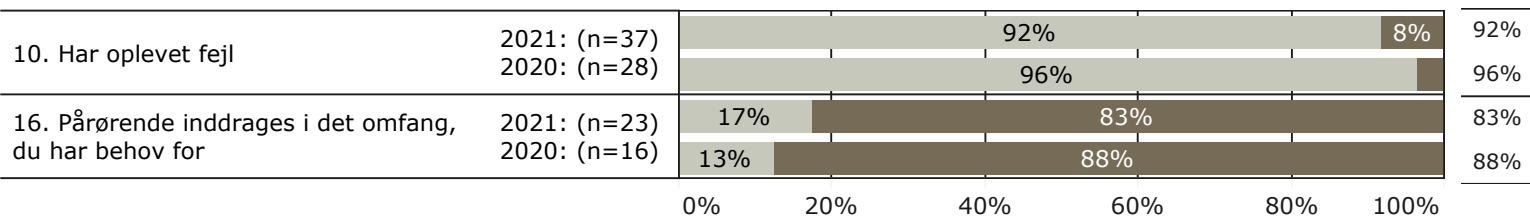


## SAMMENHÆNG OG SAMARBEJDE

gns



## JA/NEJ SPØRGSMÅL (tal i højre side angiver andel positive svar)



Slet ikke

I ringe grad

I nogen grad

I høj grad

I meget høj grad

Nej

Ja

\* Nationale nøglespørgsmål

Læs mere om fremtidens LUP her [www.fremtidens-lup.psykiatriundersogelser.dk](http://www.fremtidens-lup.psykiatriundersogelser.dk)