

LUP Psykiatri 2021 Ambulante patienter

PCK, C241, Psyk. amb. Frederiksberg



Svar og svarprocenter i undersøgelsen

År	Udleverede skemaer	Returnerede skemaer	Svarprocent
2021	33	33	100%
2020	74	49	66%

SAMLET INDTRYK

gns

Spørgsmål	2021: (n)	2020: (n)	0%	20%	40%	60%	80%	100%	gns
*21. Alt i alt tilfreds med besøg	32	47	9%	41%	50%				4,41
			13%	38%	45%				4,23
*18. Oplever at en bestemt læge tager overordnet ansvar	26	0	19%	46%	31%				4,04
19. Tilfreds med behandling	31	47	13%	42%	45%				4,32
			21%	36%	40%				4,15
20. Har fået det bedre af behandling	28	45	25%	43%	29%				3,93
			44%	31%	24%				3,80

PERSONALET

gns

Spørgsmål	2021: (n)	2020: (n)	0%	20%	40%	60%	80%	100%	gns
*1. Venligt og imødekommende personale	31	48	19%	81%					4,81
			25%	73%					4,71
*2. Kan komme i kontakt med personale	28	45	14%	43%	39%				4,18
			20%	40%	36%				4,07
3. Personale sat sig ind i sygdomsforløb ved samtaler	32	46	13%	34%	50%				4,28
				43%	50%				4,41
4. Kan åbent tale med personale om vanskeligheder	33	48	12%	21%	67%				4,55
			8%	35%	56%				4,48

BEHANDLING

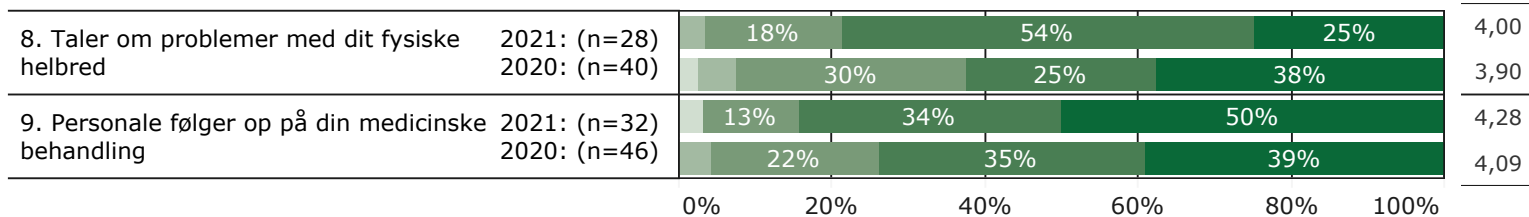
gns

Spørgsmål	2021: (n)	2020: (n)	0%	20%	40%	60%	80%	100%	gns
*5. Får alle de informationer du har behov for	31	48	10%	52%	39%				4,29
			13%	42%	46%				4,33
6. Information om hvordan livsstil påvirker sygdom	29	46	14%	31%	52%				4,28
			22%	33%	39%				4,02
*7. Får hjælp til at håndtere psykiske vanskeligheder	33	48	15%	36%	48%				4,33
			15%	48%	35%				4,17



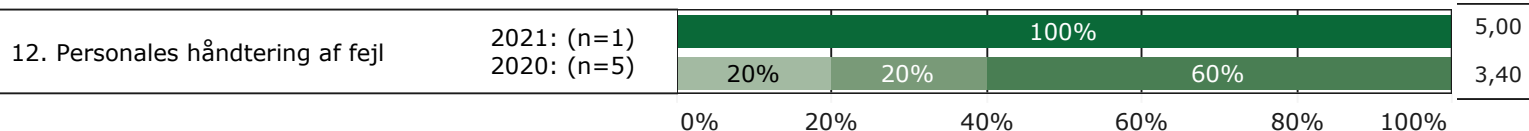
BEHANDLING (fortsat)

gns



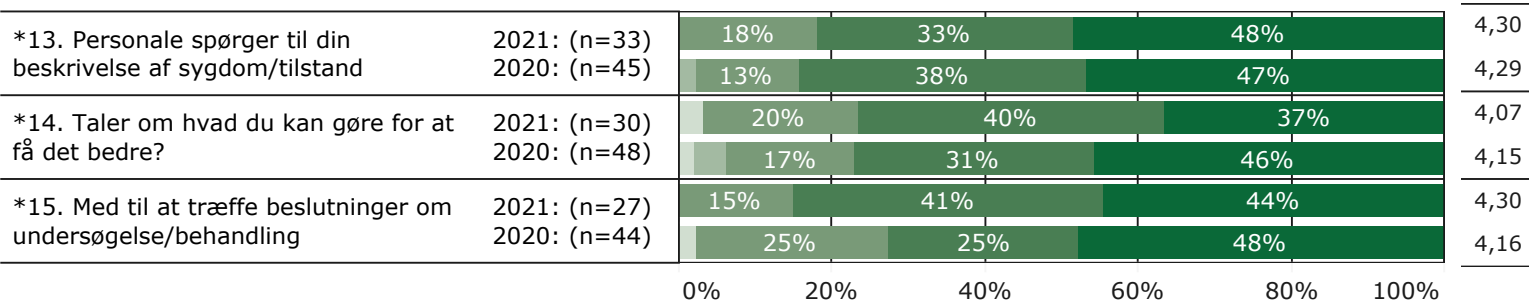
FEJL

gns



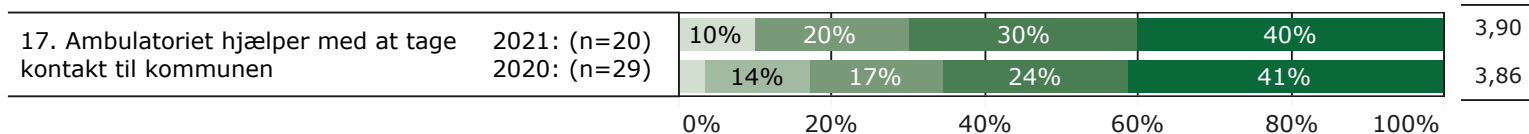
INDDRAGELSE

gns

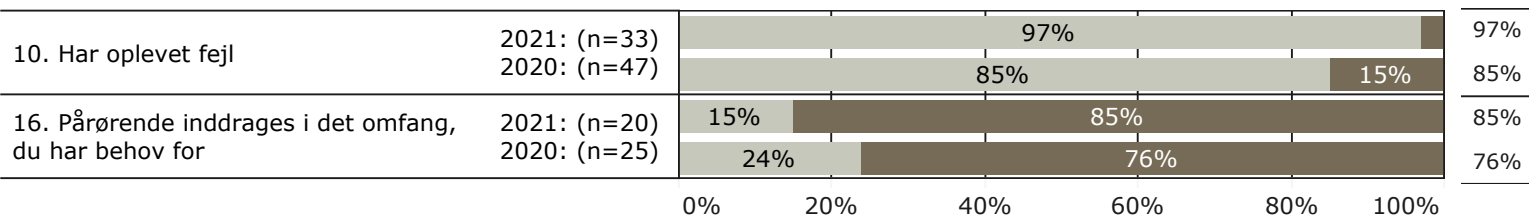


SAMMENHÆNG OG SAMARBEJDE

gns



JA/NEJ SPØRGSMÅL (tal i højre side angiver andel positive svar)



Slet ikke

I ringe grad

I nogen grad

I høj grad

I meget høj grad

Nej

Ja

* Nationale nøglespørgsmål

Læs mere om fremtidens LUP her www.fremtidens-lup.psykiatriundersogelser.dk