

LUP Psykiatri 2021 Ambulante patienter

PCK, CFF4, Psykoterapeutisk klinik, FRH



Svar og svarprocenter i undersøgelsen

År	Udleverede skemaer	Returnerede skemaer	Svarprocent
2021	42	23	55%
2020	47	28	60%

SAMLET INDTRYK

gns

*21. Alt i alt tilfreds med besøg	2021: (n=20)	10%	35%	55%	4,45		
	2020: (n=28)	14%	36%	46%	4,25		
*18. Oplever at en bestemt læge tager overordnet ansvar	2021: (n=16)	6%	6%	25%	25%	38%	3,81
	2020: (n=0)						
19. Tilfreds med behandling	2021: (n=20)	15%	25%	60%	4,45		
	2020: (n=28)	11%	39%	46%	4,29		
20. Har fået det bedre af behandling	2021: (n=18)		44%	22%	33%	3,89	
	2020: (n=26)		38%	19%	38%	3,92	

PERSONALET

gns

*1. Venligt og imødekommende personale	2021: (n=22)	18%	77%	4,73
	2020: (n=27)	33%	63%	4,59
*2. Kan komme i kontakt med personale	2021: (n=19)	26%	74%	4,74
	2020: (n=23)	30%	39%	26%
3. Personale sat sig ind i sygdomsforløb ved samtaler	2021: (n=21)	19%	76%	4,71
	2020: (n=28)	18%	29%	50%
4. Kan åbent tale med personale om vanskeligheder	2021: (n=21)	10%	86%	4,76
	2020: (n=28)	11%	21%	68%

BEHANDLING

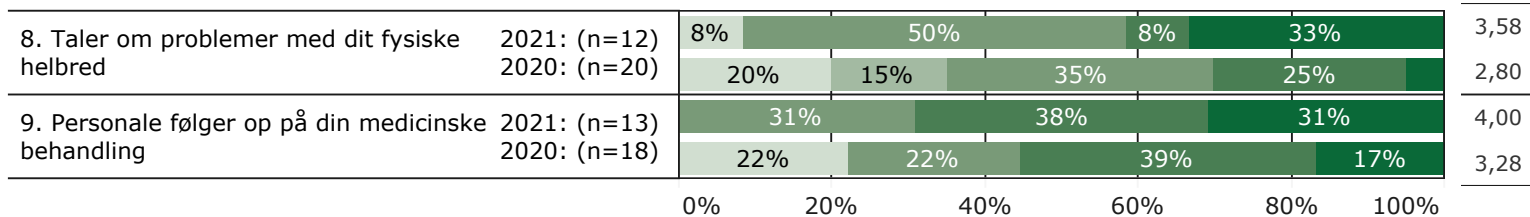
gns

*5. Får alle de informationer du har behov for	2021: (n=20)	25%	75%	4,75		
	2020: (n=27)	11%	52%	37%	4,26	
6. Information om hvordan livsstil påvirker sygdom	2021: (n=19)	16%	32%	11%	37%	3,47
	2020: (n=27)	11%	41%	26%	19%	3,37
*7. Får hjælp til at håndtere psykiske vanskeligheder	2021: (n=22)	9%	27%	64%	4,55	
	2020: (n=28)	18%	36%	43%	4,18	



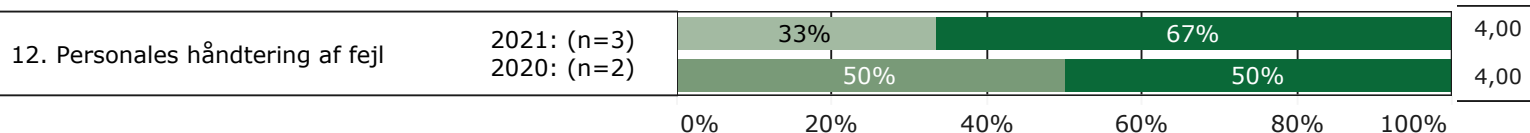
BEHANDLING (fortsat)

gns



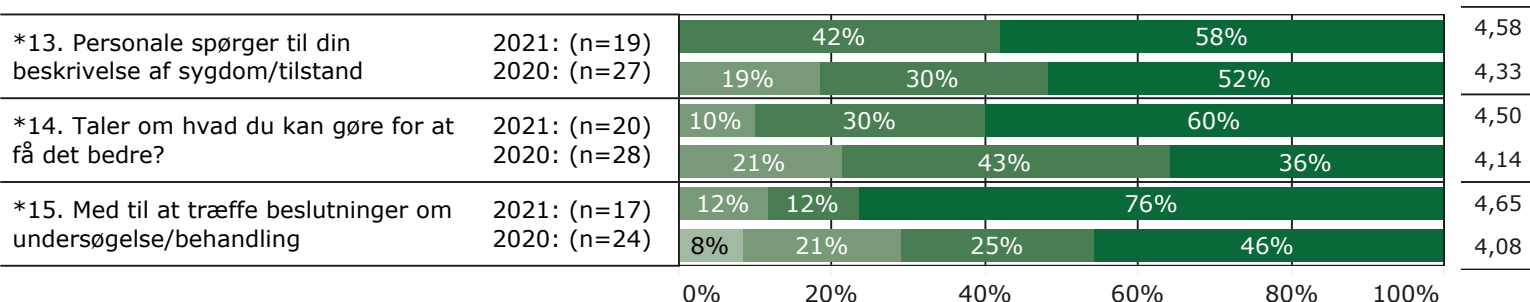
FEJL

gns



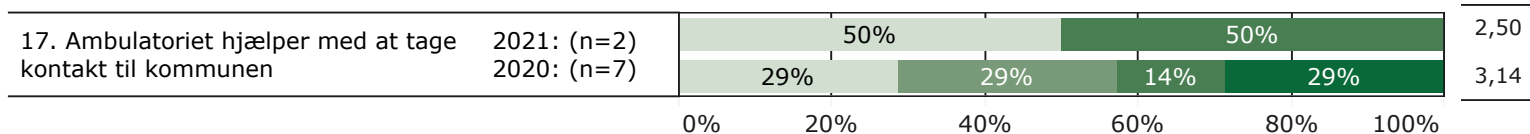
INDDRAGELSE

gns

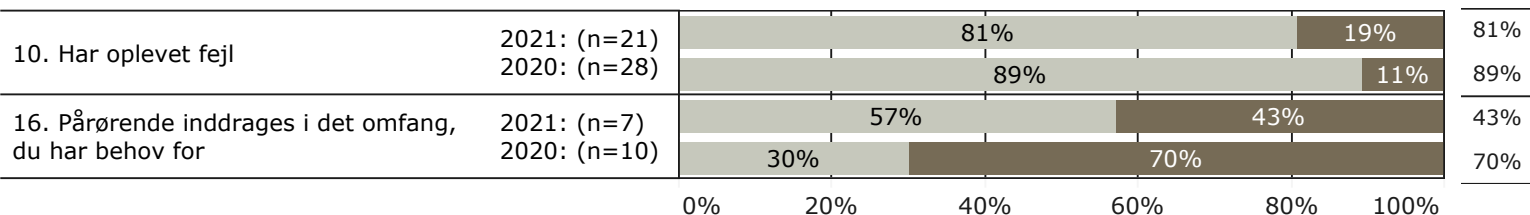


SAMMENHÆNG OG SAMARBEJDE

gns



JA/NEJ SPØRGSMÅL (tal i højre side angiver andel positive svar)



Slet ikke

I ringe grad

I nogen grad

I høj grad

I meget høj grad

Nej

Ja

* Nationale nøglespørgsmål

Læs mere om fremtidens LUP her www.fremtidens-lup.psykiatriundersogelser.dk