

# LUP Psykiatri 2021 Ambulante patienter

Team for affektive lidelser



## Svar og svarprocenter i undersøgelsen

År	Udleverede skemaer	Returnerede skemaer	Svarprocent
2021	88	71	81%
2020	96	79	82%

## SAMLET INDTRYK

**gns**

*21. Alt i alt tilfreds med besøg	2021: (n=70) 2020: (n=75)	10% 37% 51%	4,39
		16% 29% 53%	4,35
*18. Oplever at en bestemt læge tager overordnet ansvar	2021: (n=57) 2020: (n=0)	19% 18% 60%	4,30
19. Tilfreds med behandling	2021: (n=69) 2020: (n=71)	19% 26% 55%	4,36
		15% 34% 48%	4,27
20. Har fået det bedre af behandling	2021: (n=65) 2020: (n=69)	32% 26% 37%	3,94
		48% 16% 30%	3,70

## PERSONALET

**gns**

*1. Venligt og imødekomende personale	2021: (n=70) 2020: (n=73)	27% 73%	4,73
		30% 68%	4,67
*2. Kan komme i kontakt med personale	2021: (n=67) 2020: (n=67)	12% 43% 43%	4,28
		22% 31% 46%	4,24
3. Personale sat sig ind i sygdomsforløb ved samtaler	2021: (n=71) 2020: (n=74)	7% 30% 63%	4,56
		14% 30% 57%	4,43
4. Kan åbent tale med personale om vanskeligheder	2021: (n=70) 2020: (n=75)	6% 23% 71%	4,66
		12% 28% 60%	4,48

## BEHANDLING

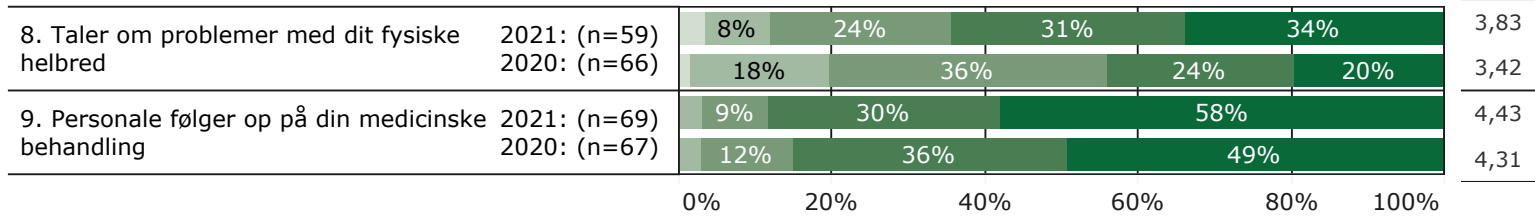
**gns**

*5. Får alle de informationer du har behov for	2021: (n=71) 2020: (n=73)	13% 35% 52%	4,39
		11% 47% 42%	4,32
6. Information om hvordan livsstil påvirker sygdom	2021: (n=69) 2020: (n=73)	17% 29% 49%	4,20
		22% 45% 30%	4,01
*7. Får hjælp til at håndtere psykiske vanskeligheder	2021: (n=71) 2020: (n=74)	13% 27% 58%	4,39
		14% 42% 45%	4,31

Slet ikke    I ringe grad    I nogen grad    I høj grad    I meget høj grad

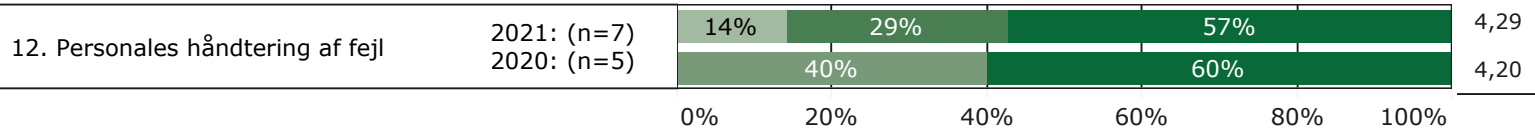
## BEHANDLING (fortsat)

gns



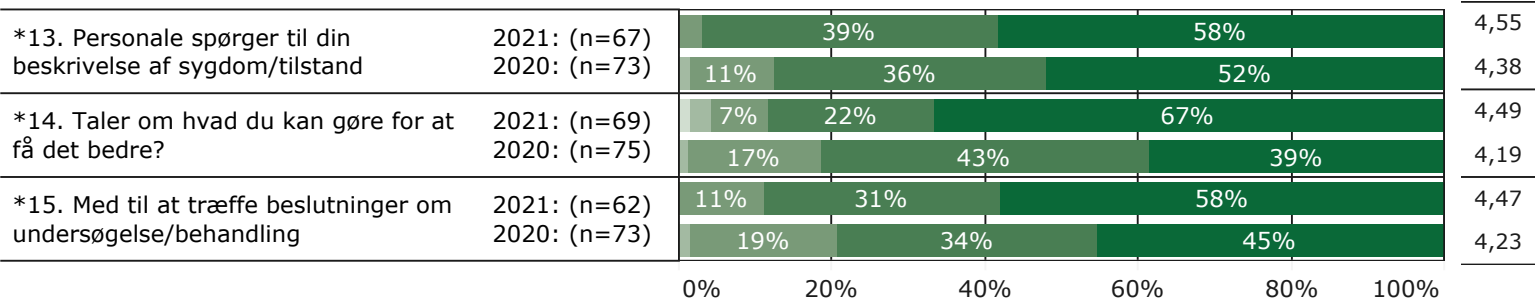
## FEJL

gns



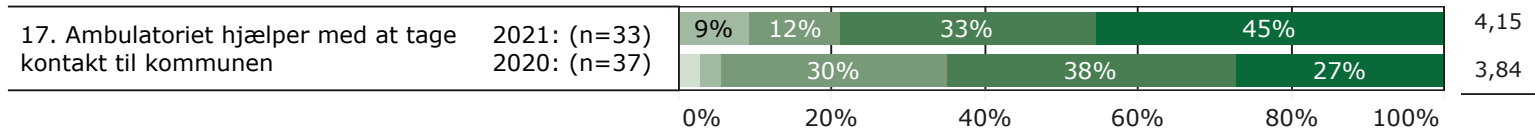
## INDDRAGELSE

gns

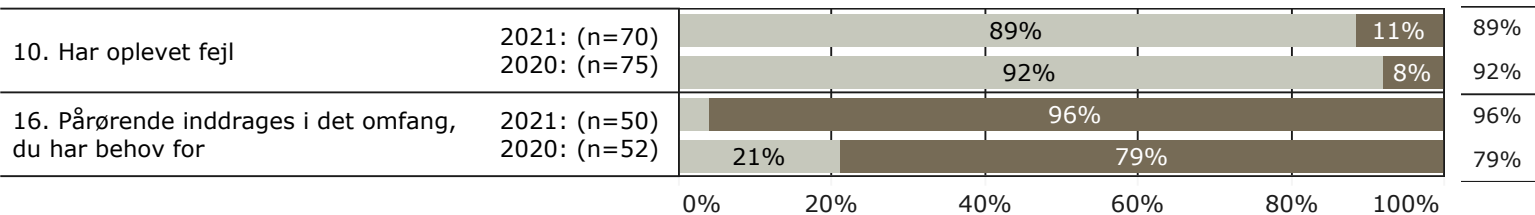


## SAMMENHÆNG OG SAMARBEJDE

gns



## JA/NEJ SPØRGSMÅL (tal i højre side angiver andel positive svar)



Slet ikke

I ringe grad

I nogen grad

I høj grad

I meget høj grad

Nej

Ja

\* Nationale nøglespørgsmål

Læs mere om fremtidens LUP her [www.fremtidens-lup.psykiatriundersogelser.dk](http://www.fremtidens-lup.psykiatriundersogelser.dk)