

LUP Psykiatri 2021

Ambulante patienter

Psykiatrisk Klinik - Rønde



Svar og svarprocenter i undersøgelsen

År	Udleverede skemaer	Returnerede skemaer	Svarprocent
2021	85	48	56%
2020	133	68	51%

SAMLET INDTRYK

gns

*21. Alt i alt tilfreds med besøg	2021: (n=48) 2020: (n=59)	10% 33% 52%	4,33
		10% 36% 51%	4,32
*18. Oplever at en bestemt læge tager overordnet ansvar	2021: (n=32) 2020: (n=0)	16% 13% 38% 31%	3,78
19. Tilfreds med behandling	2021: (n=46) 2020: (n=65)	13% 39% 46%	4,28
		6% 12% 34% 45%	4,08
20. Har fået det bedre af behandling	2021: (n=44) 2020: (n=58)	34% 30% 36%	4,02
		38% 17% 40%	3,88

PERSONALET

gns

*1. Venligt og imødekommende personale	2021: (n=47) 2020: (n=64)	30% 66%	4,62
		30% 63%	4,50
*2. Kan komme i kontakt med personale	2021: (n=44) 2020: (n=61)	14% 48% 34%	4,11
		13% 48% 33%	4,02
3. Personale sat sig ind i sygdomsforløb ved samtaler	2021: (n=47) 2020: (n=67)	9% 28% 64%	4,55
		12% 31% 52%	4,30
4. Kan åbent tale med personale om vanskeligheder	2021: (n=46) 2020: (n=66)	7% 20% 72%	4,61
		33% 62%	4,58

BEHANDLING

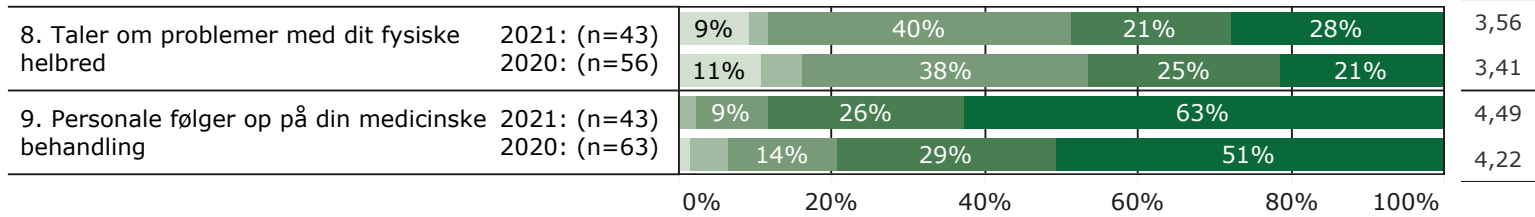
gns

*5. Får alle de informationer du har behov for	2021: (n=47) 2020: (n=61)	6% 51% 40%	4,30
		18% 41% 34%	4,00
6. Information om hvordan livsstil påvirker sygdom	2021: (n=44) 2020: (n=64)	32% 32% 32%	3,86
		38% 25% 31%	3,78
*7. Får hjælp til at håndtere psykiske vanskeligheder	2021: (n=45) 2020: (n=65)	18% 38% 42%	4,20
		12% 35% 48%	4,25



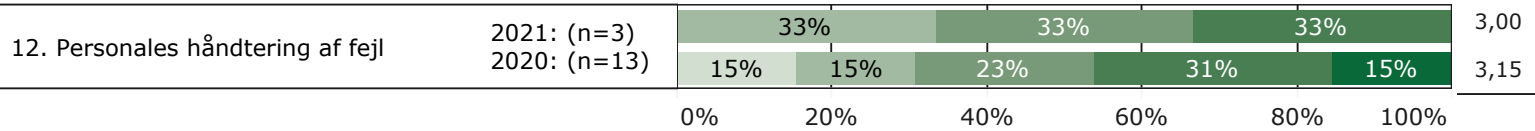
BEHANDLING (fortsat)

gns



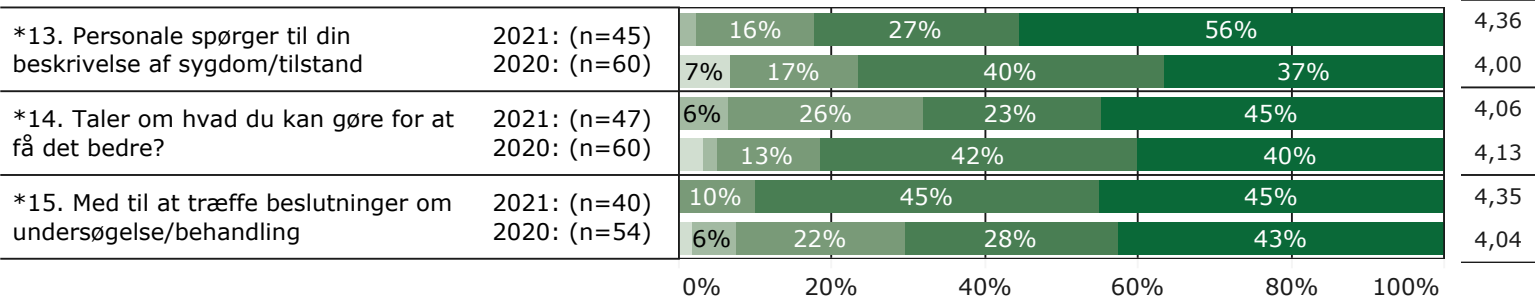
FEJL

gns



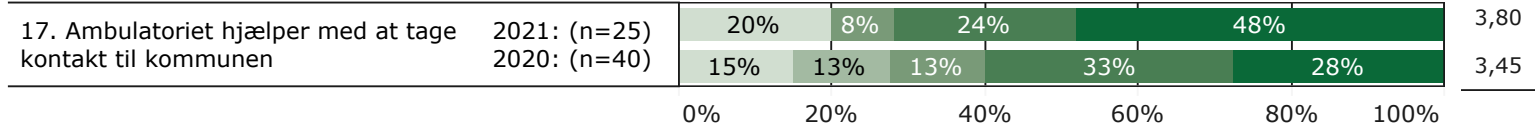
INDDRAGELSE

gns

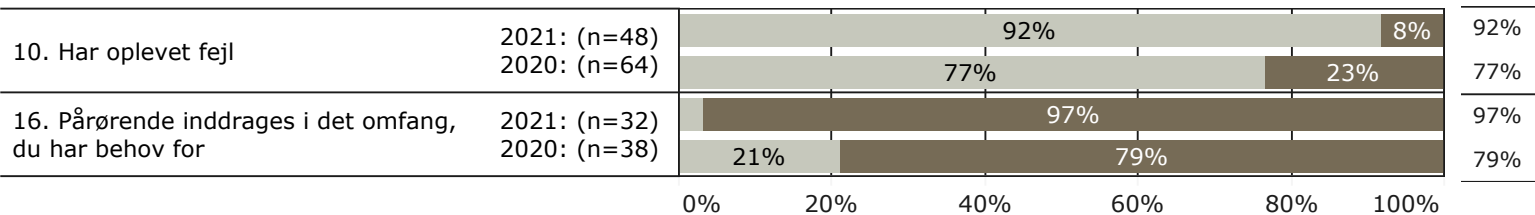


SAMMENHÆNG OG SAMARBEJDE

gns



JA/NEJ SPØRGSMÅL (tal i højre side angiver andel positive svar)



Slet ikke

I ringe grad

I nogen grad

I høj grad

I meget høj grad

Nej

Ja

* Nationale nøglespørgsmål

Læs mere om fremtidens LUP her www.fremtidens-lup.psykiatriundersogelser.dk