

LUP Psykiatri 2021 Ambulante patienter

Amb. Midtvestsyssel Affektiv



Svar og svarprocenter i undersøgelsen

År	Udleverede skemaer	Returnerede skemaer	Svarprocent
2021	40	24	60%
2020	73	45	62%

SAMLET INDTRYK

gns

*21. Alt i alt tilfreds med besøg	2021: (n=24) 2020: (n=41)	33%	67%	4,67		
		24%	71%	4,66		
*18. Oplever at en bestemt læge tager overordnet ansvar	2021: (n=16) 2020: (n=0)	6%	13%	6%	75%	4,50
19. Tilfreds med behandling	2021: (n=23) 2020: (n=42)	13%	39%	48%	4,35	
		33%	64%	4,62		
20. Har fået det bedre af behandling	2021: (n=22) 2020: (n=39)	36%	36%	23%	3,73	
		31%	21%	46%	4,08	

PERSONALET

gns

*1. Venligt og imødekommende personale	2021: (n=24) 2020: (n=44)	29%	71%	4,71	
		16%	82%	4,80	
*2. Kan komme i kontakt med personale	2021: (n=19) 2020: (n=34)	21%	26%	53%	4,32
		9%	24%	68%	4,59
3. Personale sat sig ind i sygdomsforløb ved samtaler	2021: (n=22) 2020: (n=42)	9%	32%	59%	4,50
		21%	74%	4,69	
4. Kan åbent tale med personale om vanskeligheder	2021: (n=22) 2020: (n=44)	32%	64%	4,59	
		7%	18%	75%	4,68

BEHANDLING

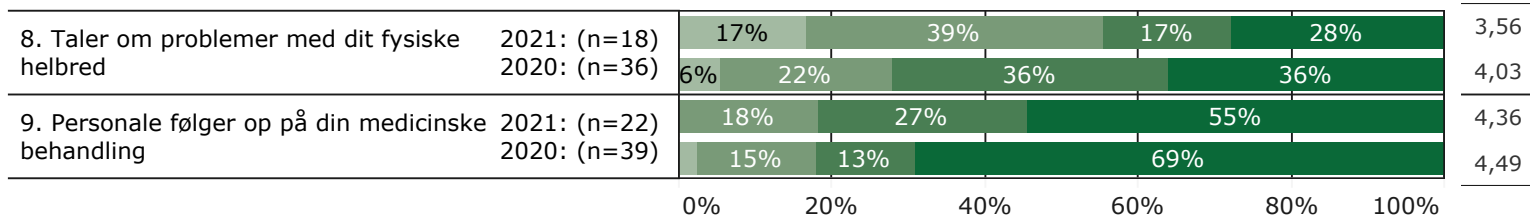
gns

*5. Får alle de informationer du har behov for	2021: (n=22) 2020: (n=44)	14%	50%	36%	4,23
		43%	52%	4,48	
6. Information om hvordan livsstil påvirker sygdom	2021: (n=20) 2020: (n=44)	15%	40%	45%	4,30
		34%	55%	4,34	
*7. Får hjælp til at håndtere psykiske vanskeligheder	2021: (n=21) 2020: (n=42)	29%	33%	38%	4,10
		14%	31%	55%	4,40



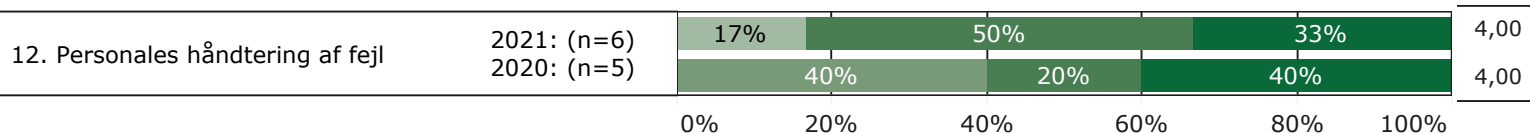
BEHANDLING (fortsat)

gns



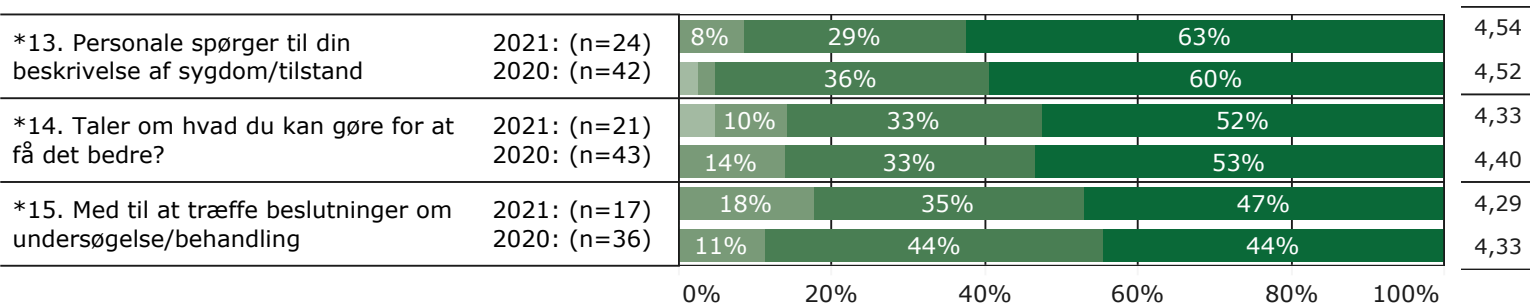
FEJL

gns



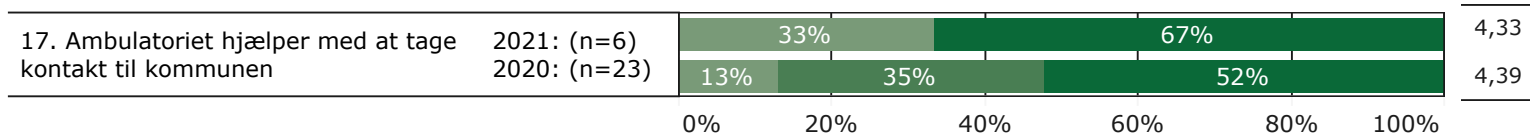
INDDRAGELSE

gns

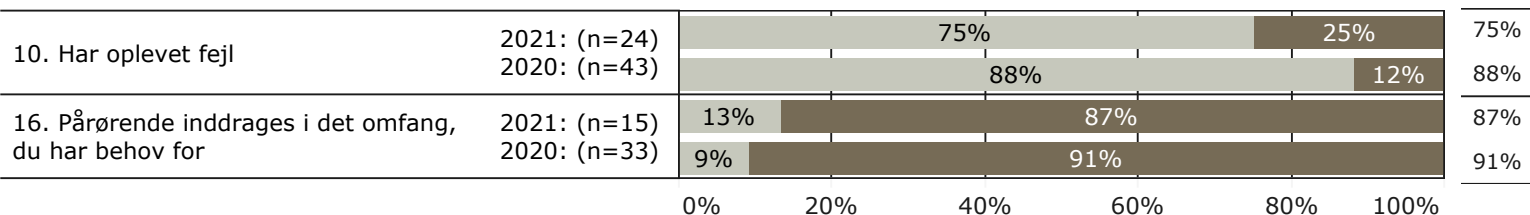


SAMMENHÆNG OG SAMARBEJDE

gns



JA/NEJ SPØRGSMÅL (tal i højre side angiver andel positive svar)



Slet ikke

I ringe grad

I nogen grad

I høj grad

I meget høj grad

Nej

Ja

* Nationale nøglespørgsmål

Læs mere om fremtidens LUP her www.fremtidens-lup.psykiatriundersogelser.dk