

# LUP Psykiatri 2021 Ambulante patienter

ATT - Odense



## Svar og svarprocenter i undersøgelsen

År	Udleverede skemaer	Returnerede skemaer	Svarprocent
2021	42	39	93%
2020	49	36	73%

## SAMLET INDTRYK

**gns**

*21. Alt i alt tilfreds med besøg	2021: (n=39) 2020: (n=34)	26% 72%	4,67
		18% 82%	4,82
*18. Oplever at en bestemt læge tager overordnet ansvar	2021: (n=26) 2020: (n=0)	12% 8% 27% 50%	4,00
19. Tilfreds med behandling	2021: (n=39) 2020: (n=31)	33% 62%	4,56
		6% 13% 81%	4,74
20. Har fået det bedre af behandling	2021: (n=36) 2020: (n=31)	47% 22% 25%	3,67
		6% 35% 16% 42%	3,94

## PERSONALET

**gns**

*1. Venligt og imødekommende personale	2021: (n=38) 2020: (n=35)	24% 76%	4,76
		11% 86%	4,83
*2. Kan komme i kontakt med personale	2021: (n=36) 2020: (n=34)	33% 61%	4,56
		6% 18% 76%	4,71
3. Personale sat sig ind i sygdomsforløb ved samtaler	2021: (n=37) 2020: (n=34)	30% 70%	4,70
		6% 9% 85%	4,79
4. Kan åbent tale med personale om vanskeligheder	2021: (n=39) 2020: (n=35)	8% 18% 74%	4,67
		17% 83%	4,83

## BEHANDLING

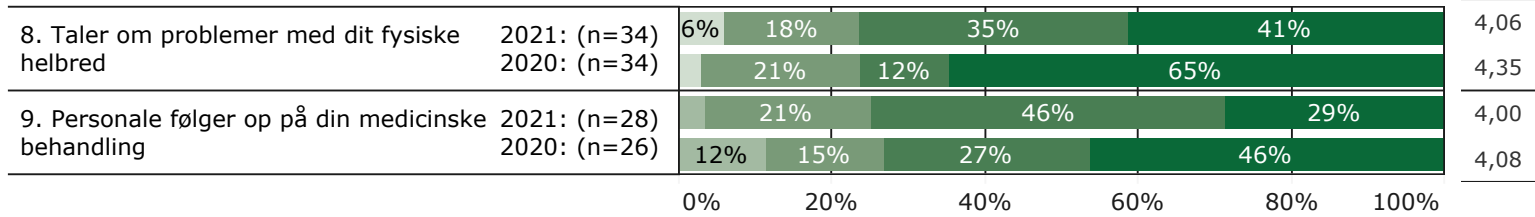
**gns**

*5. Får alle de informationer du har behov for	2021: (n=35) 2020: (n=36)	46% 51%	4,49
		28% 67%	4,58
6. Information om hvordan livsstil påvirker sygdom	2021: (n=37) 2020: (n=35)	22% 73%	4,68
		6% 6% 14% 74%	4,57
*7. Får hjælp til at håndtere psykiske vanskeligheder	2021: (n=36) 2020: (n=35)	25% 72%	4,67
		20% 77%	4,74



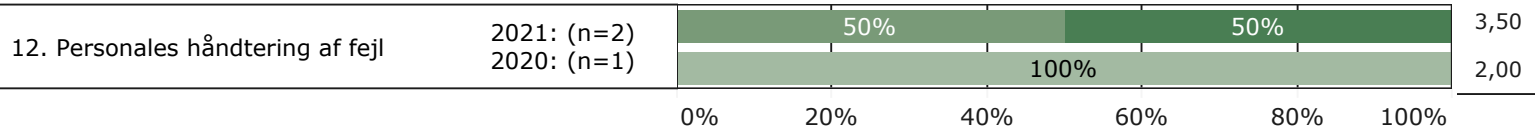
## BEHANDLING (fortsat)

gns



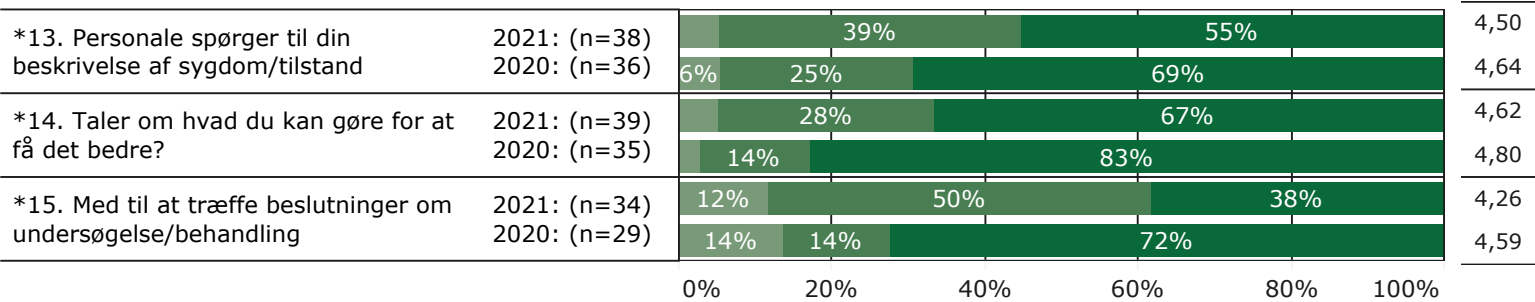
## FEJL

gns



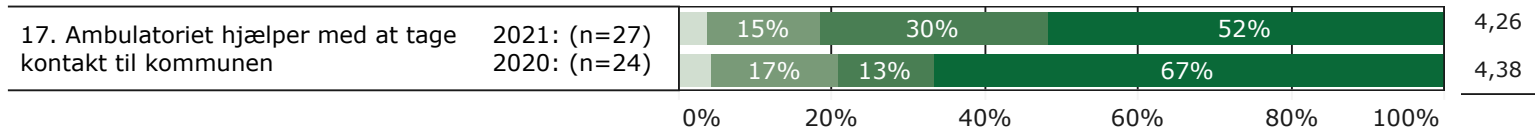
## INDDRAGELSE

gns

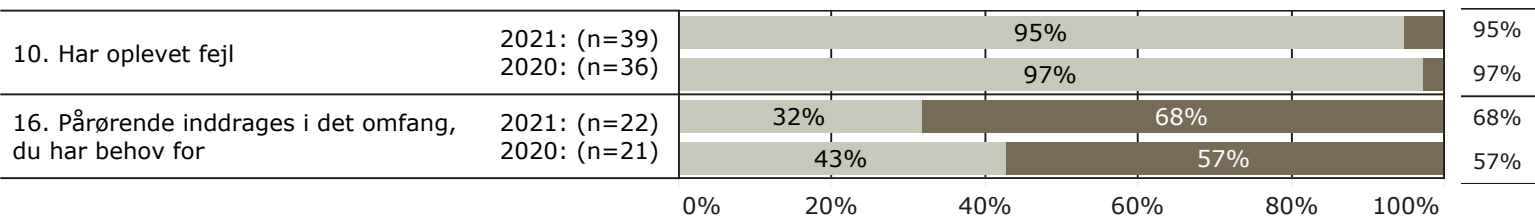


## SAMMENHÆNG OG SAMARBEJDE

gns



## JA/NEJ SPØRGSMÅL (tal i højre side angiver andel positive svar)



Slet ikke

I ringe grad

I nogen grad

I høj grad

I meget høj grad

Nej

Ja

\* Nationale nøglespørgsmål

Læs mere om fremtidens LUP her [www.fremtidens-lup.psykiatriundersogelser.dk](http://www.fremtidens-lup.psykiatriundersogelser.dk)